

Gemeinde Eisingen

2019

Jahresabschluss

Inhaltsverzeichnis

FESTSTELLUNGSBESCHLUSS	3
RECHENSCHAFTSBERICHT	6
1. ALLGEMEINES	6
1.1 Gemarkungsfläche	6
1.2 Bevölkerungsentwicklung	6
1.3 Finanzausgleich	7
1.4 Organe	7
1.5 Verwaltungsgemeinschaften	8
1.6 Überörtliche Prüfung	8
1.7 Finanzzwischenbericht	8
2. NEUES KOMMUNALES HAUSHALTS- UND RECHNUNGSWESEN (NKHR)	9
2.1 Bestandteile des Jahresabschlusses	9
2.2 Produktübersicht	10
2.3 Das Drei-Komponenten-System des NKHR	13
3. FINANZWIRTSCHAFT DER GEMEINDE EISINGEN	14
3.1. Eröffnungsbilanz zum 01.01.2017	14
3.2. Rückblick auf das Haushaltsjahr 2018 - Kernhaushalt	15
3.3. Eigenbetrieb Wasserversorgung 2019	16
3.4. Rechnungsjahr 2019	18
3.4.1. Gesamtergebnisrechnung 2019	29
3.4.2. Gesamtfinanzrechnung 2019	23
3.4.3. Maßnahmenkatalog 2019	27
3.4.4. Ermächtigungsübertragungen	28
3.4.5. Entwicklung des Kassenbestands 2019	29
3.4.6. Entwicklung der Verschuldung	30
3.4.7. Bilanz zum 31.12.2019	31
4. BEURTEILUNG DER ABSCHLUSSRECHNUNGEN	36

HAUSHALTSRECHNUNG 2019	38
BILANZ	39
Gesamtergebnisrechnung	41
Gesamtfinanzrechnung	43
TEILHAUSHALT 1 INNERE VERWALTUNG	46
Teilergebnisrechnung THH 1	46
Teilfinanzrechnung THH 1	58
Teilergebnisrechnung Produktbereich 11 Innere Verwaltung	49
<i>Teilergebnisrechnung Produkte 11100000 bis 11330000</i>	<i>49</i>
<i>Investitionsübersicht Produkte 11100000 und 11330000</i>	<i>65</i>
TEILHAUSHALT 2 DIENSTLEISTUNGEN UND INFRASTRUKTUR	70
Teilergebnisrechnung THH 2	70
Teilfinanzrechnung THH 2	72
Teilergebnisrechnung Produktbereich 51 Dienstleistung und Infrastruktur	73
<i>Teilergebnisrechnung Produkte 12200000 bis 57300800</i>	<i>73</i>
<i>Investitionsübersicht Produkte 12200000 bis 57300800</i>	<i>125</i>
TEILHAUSHALT 3 ALLGEMEINE FINANZWIRTSCHAFT	143
Teilergebnisrechnung THH 3	143
Teilfinanzrechnung THH 3	144
Teilergebnisrechnung Produktbereich 61 Allgemeine Finanzwirtschaft	145
<i>Teilergebnisrechnung Produkte 61100000 bis 61200000</i>	<i>145</i>
<i>Investitionsübersicht Produkte 61100000 bis 61200000</i>	<i>147</i>
ANLAGEN	148
Entwicklung der Liquidität zum Jahresabschluss (Anlage 22)	149
Vermögensübersicht (Anlage 26)	150
Übersicht über voraussichtlichen Stand der Rücklagen (Anlage 27)	151
Schuldenübersicht (Anlage 28)	152
Kennzahl zur Beurteilung der finanziellen Leistungsfähigkeit (Anlage 29)	153
ANHANG	154

FESTSTELLUNGSBESCHLUSS

Auf Grund von § 95b der Gemeindeordnung für Baden-Württemberg (GemO) stellt der Gemeinderat am _____ den Jahresabschluss für das Jahr 2019 mit folgenden Werten fest:

		EUR
1.	Ergebnisrechnung	
1.1	Summe der ordentlichen Erträge	10.185.942,30
1.2	Summe der ordentlichen Aufwendungen	-9.200.040,02
1.3	Ordentliches Ergebnis (Saldo aus 1.1 und 1.2)	985.902,28
1.4	Außerordentliche Erträge	7.998,00
1.5	Außerordentliche Aufwendungen	0,00
1.6	Sonderergebnis (Saldo aus 1.4 und 1.5)	7.998,00
1.7	Gesamtergebnis (Summe aus 1.3 und 1.6)	993.900,28
2.	Finanzrechnung	
2.1	Summe der Einzahlungen aus laufender Verwaltungstätigkeit	9.990.658,17
2.2	Summe der Auszahlungen aus laufender Verwaltungstätigkeit	-8.228.963,16
2.3	Zahlungsmittelüberschuss/-bedarf der Ergebnisrechnung (Saldo aus 2.1 und 2.2)	1.761.695,01
2.4	Summe der Einzahlungen aus Investitionstätigkeit	486.252,62
2.5	Summe der Auszahlungen aus Investitionstätigkeit	-1.899.803,70
2.6	Finanzierungsmittelüberschuss/-bedarf aus Investitionstätigkeit (Saldo aus 2.4 und 2.5)	-1.413.551,08
2.7	Finanzierungsmittelüberschuss/-bedarf (Saldo aus 2.3 und 2.6)	348.143,93
2.8	Summe der Einzahlungen aus Finanzierungstätigkeit	330.068,97
2.9	Summe der Auszahlungen aus Finanzierungstätigkeit	-482.467,22
2.10	Finanzierungsmittelüberschuss/-bedarf aus Finanzierungstätigkeit (Saldo aus 2.8 und 2.9)	-152.398,25
2.11	Änderung des Finanzierungsmittelbestands zum Ende des Haushaltsjahres (Saldo aus 2.7 und 2.10)	195.745,68
2.12	Zahlungsmittelüberschuss/-bedarf aus haushaltsunwirksamen Einzahlungen und Auszahlungen	-13.150,39
2.13	Anfangsbestand an Zahlungsmitteln	3.316.381,83
2.14	Veränderung des Bestands an Zahlungsmitteln (Saldo aus 2.11 und 2.12)	182.595,29
2.15	Endbestand an Zahlungsmitteln am Ende des Haushaltsjahres (Saldo aus 2.13 und 2.14)	3.498.977,12

3.	Bilanz	
3.1	Immaterielles Vermögen	49,00
3.2	Sachvermögen	27.751.263,42
3.3	Finanzvermögen	7.575.259,63
3.4	Abgrenzungsposten	9.871,66
3.5	Nettoposition	3.454.673,00
3.6	Gesamtbetrag auf der Aktivseite (Summe aus 3.1 bis 3.5)	38.791.116,71
3.7	Basiskapital	29.683.216,65
3.8	Rücklagen	4.442.829,24
3.9	Fehlbeträge des ordentlichen Ergebnisses	0,00
3.10	Sonderposten	3.939.154,00
3.11	Rückstellungen	21.701,99
3.12	Verbindlichkeiten	494.863,64
3.13	Passive Rechnungsabgrenzungsposten	209.351,19
3.14	Gesamtbetrag auf der Passivseite (Summe aus 3.7 bis 3.13)	38.791.116,71

Behandlung von Überschüssen und Fehlbeträgen (§ 49 Abs. 3 Satz 4 i. V. m. § 2 Abs. 1 Nr. 25 bis 36 GemHVO)

Feststellung, Aufgliederung und Verwendung des Jahresergebnisses

Stufen der Ergebnisverwendung und des Haushaltsausgleichs ¹		Ergebnisse des Haushaltsjahres		Vorgetragene Fehlbeträge des ordentlichen Ergebnisses aus dem			Rücklagen aus Überschüssen des		Basis- kapital
		Sonderergebnis	Ordentliches Ergebnis	Vorjahr	zweitvorangegangenen Jahr	drittvorangegangenen Jahr	ordentlichen Ergebnisses	Sonder- ergebnisses	
EUR									
1	2	3	4	5	6	7	8		
1	Ergebnis des Haushaltsjahres bzw. Anfangsbestände	7.998,00	985.902,28	0,00	0,00	0,00	3.438.208,96	10.720,00	29.683.216,65
2	Abdeckung vorgetragener Fehlbeträge aus dem ordentlichen Ergebnis		0,00	0,00	0,00	0,00			
3	Zuführung eines Überschusses des ordentlichen Ergebnisses zur Rücklage aus Überschüssen des ordentlichen Ergebnisses		-985.902,28				985.902,28		
4	Verrechnung eines Fehlbetragsanteils des ordentlichen Ergebnisses auf das Basiskapital nach Art. 13 Abs. 6 des Gesetzes zur Reform des Gemeindehaushaltsrechts		0,00						0,00
5	Ausgleich eines Fehlbetrags des ordentlichen Ergebnisses durch Entnahme aus der Rücklage aus Überschüssen des ordentlichen Ergebnisses		0,00				0,00		
6	Ausgleich eines Fehlbetrags des ordentlichen Ergebnisses durch einen Überschuss des Sonderergebnisses	0,00	0,00						
7	Zuführung eines Überschusses des Sonderergebnisses zur Rücklage aus Überschüssen des Sonderergebnisses	-7.998,00						7.998,00	
8	Ausgleich eines Fehlbetrags des Sonderergebnisses durch Entnahme aus der Rücklage aus Überschüssen des Sonderergebnisses	0,00						0,00	
9	Ausgleich eines Fehlbetrags des ordentlichen Ergebnisses durch Entnahme aus der Rücklage aus Überschüssen des Sonderergebnisses		0,00					0,00	
10	Vorträge nicht gedeckter Fehlbeträge des ordentlichen Ergebnisses des Haushaltsjahres sowie aus Vorjahren in das Folgejahr		0,00	0,00	0,00				
11	Verrechnung eines aus dem drittvorangegangenen Jahr vorgetragenen Fehlbetrags mit dem Basiskapital					0,00			0,00
12	Verrechnung eines Fehlbetrags des Sonderergebnisses mit dem Basiskapital	0,00							0,00
13	vorläufige Endbestände						4.424.111,24	18.718,00	29.683.216,65
14	Umbuchung aus den Ergebnisrücklagen in das Basiskapital nach § 23 Satz 4 GemHVO						0,00	0,00	0,00
15	Nachrichtlich: Veränderung des Basiskapitals auf Grund von Berichtigungen der Eröffnungsbilanz (optional)								0,00
16	Ergebnisbestände des Basiskapitals, der Ergebnisrücklagen und des Fehlbetragsvortrags		0,00	0,00	0,00		4.424.111,24	18.718,00	29.683.216,65

Eisingen,

Ort / Datum

Unterschrift
Thomas Karst, Bürgermeister

RECHENSCHAFTSBERICHT

für das Rechnungsjahr 2019

1. Allgemeines

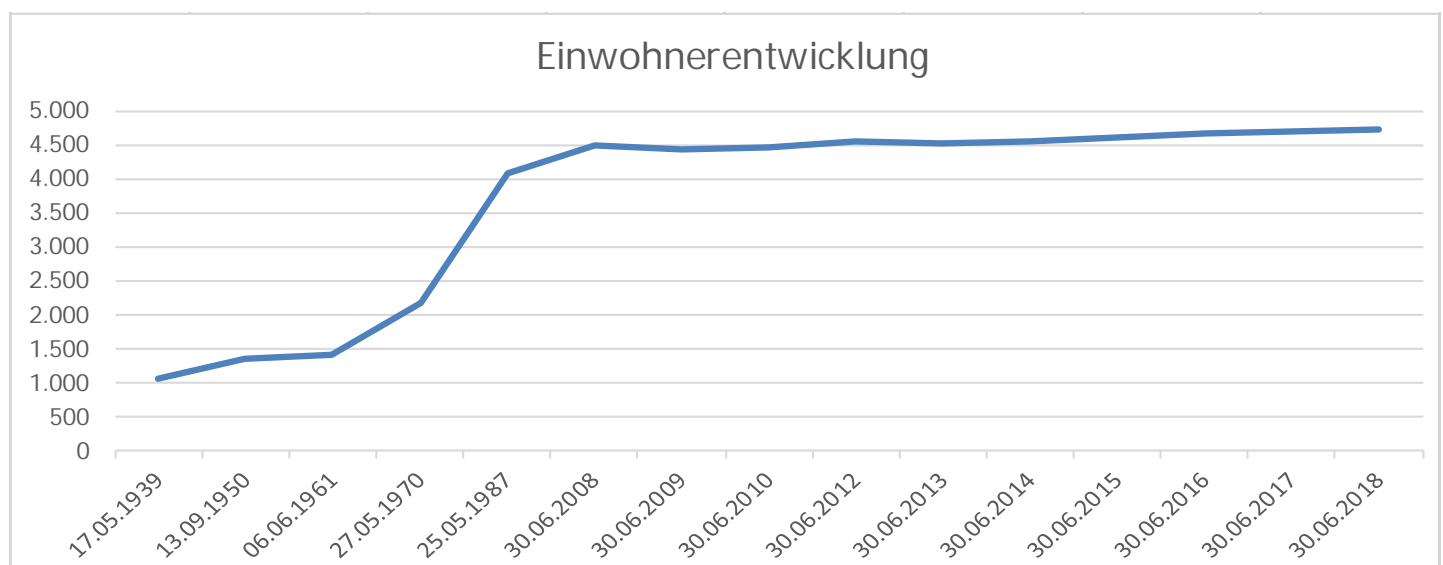
1.1 Gemarkungsfläche

Die Gemarkungsfläche der Gemeinde Eisingen beträgt 803,5442 ha.

1.2 Bevölkerungsentwicklung (Stand jeweils zum 30.06.)

Die Einwohnerzahlen haben sich wie folgt entwickelt:

Einwohner				
Wohnbevölkerung				Anzahl
Volkszählung	am	17.05.1939		1.071
Volkszählung	am	13.09.1950		1.350
Volkszählung	am	06.06.1961		1.425
Volkszählung	am	27.05.1970		2.186
Volkszählung	am	25.05.1987		4.104
Fortschreibung	auf	30.06.2008		4.506
Fortschreibung	auf	30.06.2009		4.443
Fortschreibung	auf	30.06.2010		4.483
Zensus	vom	09.05.2011		4.513
Fortschreibung	auf	30.06.2012		4.546
Fortschreibung	auf	30.06.2013		4.530
Fortschreibung	auf	30.06.2014		4.571
Fortschreibung	auf	30.06.2015		4.625
Fortschreibung	auf	30.06.2016		4.684
Fortschreibung	auf	30.06.2017		4.708
Fortschreibung	auf	30.06.2018		4.721



1.3 Finanzausgleich

	Abschlussjahr 2019	Vorjahr 2018
Steuerkraftmesszahl	3.899.346	3.693.817
Bedarfsmesszahl	6.797.791	6.454.502
Schlüsselzahl	2.898.445	2.760.685
Steuerkraftsumme	5.721.405	5.489.895

1.4 Organe

- Bürgermeister:** Thomas Karst, geb. 31.10.1960,
gewählt zum Bürgermeister in Eisingen am 01.12.2013,
Amtszeit vom 16.02.2014 bis 15.02.2022.
- 1. Stellvertreter:** Hans-Peter Karst,
gewählt zum 1. stv. Bürgermeister am 30.07.2014 und 17.07.2019.
- 2. Stellvertreter:** Christoph Schickle,
gewählt zum 02. Stv. Bürgermeister am 30.07.2014 bis 17.07.2019
- Michael Oesterle,
gewählt zum 2. stv. Bürgermeister am 17.07.2019.

Gemeinderat:

	gewählt/ nachgerückt am	Dienstzeit bis
Freie Wählervereinigung Eisingen (FWV-E):		
1. Markus Dunkel (Fraktionsvorsitzender)	26.05.2014	2024
2. Monja Beck	25.05.2014	2024
3. Till Gerke	26.05.2019	2024
4. Ruth Gottwald	25.05.2014	2024
5. Bernhard Groetzki	25.05.2014	2024
6. Rouven Groetzki	26.05.2019	2024
7. Hans-Peter Karst	25.05.2014	2024
Ilka Jahnke	25.05.2014	26.05.2019
Mario Preiszig	25.05.2014	26.05.2019
Dr. Nadine Wagner	25.05.2014	26.05.2019

Christlich Demokratische Union (CDU):

1. Christoph Schickle (Fraktionsvorsitzender)	25.05.2014	2024
2. Reinhard Hauser	26.05.2019	2024
3. Thomas Kunzmann	26.05.2019	2024
Hans Theo Schweigert (Fraktionsvorsitzender)	25.05.2014	26.05.2019
Christian Schmidt	21.06.2017	26.05.2019
Florence Ilg	20.01.2016	26.05.2019
Christoph Schickle	25.05.2014	26.05.2019
Ralf Schwarz	25.05.2014	26.05.2019

Gemeinsam für Eisingen (GfE):

1. Ulrich Metzger (Fraktionsvorsitzender)	26.05.2019	2024
2. Ulrike Metzger	26.05.2019	2024
3. Lara Müller	26.05.2019	2024
4. Michael Oesterle	26.05.2019	2024

1.5 Verwaltungsgemeinschaften

Gemeindeverwaltungsverband Kämpfelbachtal:

Die Gemeinde Eisingen hat zusammen mit den Gemeinden Kämpfelbach und Königsbach-Stein eine Verwaltungsgemeinschaft als „Gemeindeverwaltungsverband Kämpfelbachtal“ (GVV) mit Sitz in Königsbach-Stein gebildet. Der Gemeindeverwaltungsverband Kämpfelbachtal ist lt. Verbandssatzung für die Abgaben-, Kassen- und Rechnungsgeschäfte der Gemeinde Eisingen zuständig.

Abwasserverband Kämpfelbachtal:

Außerdem hat die Gemeinde Eisingen zum 01.11.1958 zusammen mit der Gemeinde Ispringen, der Gemeinde Kämpfelbach (früher Bilfingen und Ersingen) und der Gemeinde Königsbach-Stein (früher Königsbach und Stein) den Zweckverband „Abwasserverband Kämpfelbachtal“ (AWV) gegründet.

Schulverband Bildungszentrum Westlicher Enzkreis:

Weiterhin hat die Gemeinde Eisingen im Mai 1996 zusammen mit der Gemeinde Ispringen, der Gemeinde Kämpfelbach, der Gemeinde Königsbach-Stein und der Gemeinde Remchingen den Schulverband „Bildungszentrum Westlicher Enzkreis“ gebildet. Die Gemeinde Remchingen ist auf eigenen Wunsch zum 31.07.2008 aus dem Schulverband ausgeschieden.

Zweckverband Breitbandversorgung im Enzkreis:

Die Gemeinde Eisingen bildet zusammen mit anderen Enzkreis-Kommunen den Zweckverband Breitbandversorgung im Enzkreis.

1.6 Überörtliche Prüfung

Die kameralen Jahresrechnungen 2011 bis einschließlich 2016 wurden im Zeitraum Juni bis August 2017 von der Gemeindeprüfungsanstalt Baden-Württemberg geprüft. Die Eröffnungsbilanz wurde im Oktober/November 2021 geprüft.

1.7 Finanzzwischenbericht

Der Finanzzwischenbericht erfolgte in der Sitzung des Gemeinderats am 25.06.2019.

2. Neues Kommunales Haushalts- und Rechnungswesen (NKHR)

2.1 Bestandteile des Jahresabschlusses

Gemäß § 95 GemO hat die Gemeinde zum Schluss eines jeden Haushaltsjahres einen Jahresabschluss aufzustellen. Der Jahresabschluss ist nach den Grundsätzen ordnungsmäßiger Buchführung unter Berücksichtigung der besonderen gemeindehaushaltsrechtlichen Bestimmungen aufzustellen und muss klar und übersichtlich sein. Der Jahresabschluss hat sämtliche Vermögensgegenstände, Schulden, Rückstellungen, Rechnungsabgrenzungsposten, Erträge, Aufwendungen, Einzahlungen und Auszahlungen zu enthalten. Er hat die tatsächliche Vermögens-, Ertrags- und Finanzlage der Gemeinde darzustellen.

Der Jahresabschluss besteht aus

- der Ergebnisrechnung (§ 49 GemHVO), die ermittelt, ob es im Haushaltsjahr gelungen ist, den Ressourcenverbrauch durch das Ressourcenaufkommen auszugleichen
- der Finanzrechnung (§ 50 GemHVO), die zeigt, ob die Auszahlungen durch Einzahlungen erwirtschaftet werden konnten und wie sich die liquiden Mittel im Lauf des Jahres veränderten
- der Bilanz (§ 52 GemHVO), die über die Zusammensetzung von Vermögen und Kapital informiert und darüber, wie das Vermögen durch Kapital finanziert wird.
- dem Anhang (§ 53 GemHVO) sowie den Anlagen
 - Vermögensübersicht und Schuldenübersicht (§ 55 GemHVO)
 - Übersicht der in das folgende Jahr zu übertragenden Haushaltsermächtigungen (vgl. § 21 GemHVO).

Im Anhang sind anzugeben:

- die auf die Posten der Ergebnisrechnung und der Bilanz angewandten Bilanzierungs- und Bewertungsmethoden, ggf. Abweichungen hiervon sowie deren Begründung
- Angaben über die Einbeziehung von Zinsen für Fremdkapital in die Herstellungskosten
- der auf die Gemeinde entfallende Anteil an den beim Kommunalen Versorgungsverband Baden-Württemberg auf Grund von § 27 Abs. 5 GKV gebildeten Pensionsrückstellungen
- die Entwicklung der Liquidität im Haushaltsjahr
- die in das folgende Haushaltsjahr übertragenen Ermächtigungen (Haushaltsübertragungen) sowie die nicht in Anspruch genommenen Kreditermächtigungen
- die unter der Bilanz aufzuführenden Vorbelastungen künftiger Haushaltsjahre
- der Bürgermeister, die Mitglieder des Gemeinderats, auch wenn sie im Haushaltsjahr ausgeschieden sind.

Der Jahresabschluss ist durch einen Rechenschaftsbericht zu erläutern, dessen Inhalt § 54 GemHVO regelt. Der Rechenschaftsbericht soll über die Haushaltswirtschaft und die wirtschaftliche Lage der Gemeinde gewissenhaft und wahrheitsgetreu informieren. Es sollten vor allem Gründe für die Entwicklung wesentlicher Positionen des Ergebnis- und Finanzhaushalts und deren Auswirkungen auf die Bilanz erläutert werden.

2.2 Produktübersicht

Die Blickrichtung in der Kommunalen Doppik soll sich künftig nicht mehr vorrangig auf Organisationsstrukturen und Zuständigkeiten einzelner Ämter oder Abteilungen für Unterabschnitte richten, sondern vielmehr auf die Leistungsprozesse. Infolge dieser grundsätzlich verpflichtenden Produktorientierung (§ 4 Abs. 1 S. 2 GemHVO) müssen die Organisationsstrukturen den Prozessstrukturen angeglichen werden. Dies wiederum setzt optimierte Prozesse zur Produkt- bzw. Leistungserstellung voraus.

Folgende Produkte wurden gebildet und den drei Teilhaushalten zugeordnet:

Teilhaushalt 1 Innere Verwaltung

PB¹ 11	Innere Verwaltung
11100000	Steuerung
11110100	Geschäftsführung für den Gemeinderat
11130000	Rechnungsprüfung
11140000	Zentrale Funktionen
11200010	Organisation
11200020	EDV
11210010	Personalwesen
11220000	Finanzwesen
11230200	Allgemeine Rechtsangelegenheiten
11230500	Versicherungen
11240010	Rathaus (Talstr. 1)
11240020	Gemeindewohnungen
11240030	Alte Sporthalle (Bergäcker 1)
11250000	Bauhof (Kniebisstr. 22)
11260000	Zentrale Dienstleistungen
11300000	Presse- und Öffentlichkeitsarbeit
11330000	Grundstücksmanagement

Teilhaushalt 2 Dienstleistungen und Infrastruktur

PB 12	Sicherheit und Ordnung
12100000	Statistik und Wahlen
12200000	Ordnungswesen
12210000	Verkehrswesen
12220000	Einwohnerwesen
12230000	Personenstandswesen
12240000	Kommunales Grundbuchwesen
12600000	Brandschutz

¹ PB = Produktbereich.

PB 21	Schulträgeraufgaben
21100100	Bereitstellung und Betrieb von Grundschulen
21400100	Schülerbeförderung
21400200	Fördermaßnahmen für Schüler
21500300	Förderung von Schulen in anderer Trägerschaft
PB 26	Theater, Konzerte, Musikschulen
26200400	Förderung der Musik
PB 27	VHS, Bibliotheken, kulturpädagogische Einrichtungen
27200000	Öffentliche Bücherei
PB 28	Sonstige Kulturpflege
28100000	Sonstige Kulturpflege
28100410	Alte Kelter (Kelterstr. 13)
28100420	Vereinshaus (Steiner Str. 2)
28100430	Lindenhof (Pforzheimer Str. 4)
PB 31	Soziale Hilfen
31400110	Altenwohnanlage (Kelterstr. 3 / Kelterstr. 5)
31400500	Obdachlosenunterkünfte
31400600	Flüchtlingsunterkünfte (vorläufige Unterbringung)
31400700	Flüchtlingsunterkünfte (Anschlussunterbringung)
31400900	Nachbarschaftshilfe
31801000	Betreuung und Förderung der Integration von Flüchtlingen
PB 36	Kinder-, Jugend- und Familienhilfe
36200100	Kinder- und Jugendarbeit
36200400	Einrichtungen der Jugendarbeit
36500101	Tageseinrichtungen für Kinder, Förderung von Kinder in Gruppen für 0 – 6-Jährige
36500102	Tageseinrichtungen für Kinder, Förderung von Kinder in Gruppen für 7 – 14-Jährige
PB 42	Sportförderung
42100000	Förderung des Sports
42410100	Bergäckerhalle
42410200	Sportplätze
PB 51	Räumliche Planung und Entwicklung
51100000	Stadtentwicklung, Städtebauliche Planung, Verkehrsplanung und Stadterneuerung
51100900	Städtebauliche Sanierungsmaßnahmen und städtebauliche Maßnahmen nach Sonderprogrammen
51110000	Flächen- und grundstücksbezogene Daten und Grundlagen
PB 52	Bauen und Wohnen
52100000	Bauordnung

PB 53	Ver- und Entsorgung
53600000	Telekommunikationseinrichtungen
53700200	Verwertung von Grünabfällen
53800000	Abwasserbeseitigung
PB 54	Verkehrsflächen und –anlagen, ÖPNV
54100100	Bereitstellung und Betrieb von Straßen, Wegen und Plätzen
54100200	Bereitstellung und Betrieb von Verkehrsausstattung
54500100	Gemeindestraßen Straßenreinigung
54500200	Gemeindestraßen Winterdienst
PB 55	Natur- und Landschaftspflege, Friedhofswesen
55100100	Grünanlagen & Eisinger Loch
55100200	Freizeitanlagen & Spielplätze
55200000	Gewässerschutz / Öffentliche Gewässer / Wasserbauliche Anlagen
55300000	Friedhofs- und Bestattungswesen
55500000	Forstwirtschaft
55510000	Landwirtschaft
PB 57	Wirtschaft und Tourismus
57300800	Bohrrainhalle

Teilhaushalt 3

Allgemeine Finanzwirtschaft

PB 61	Allgemeine Finanzwirtschaft
61100000	Steuern, allgemeine Zuweisungen, allgemeine Umlagen
61200000	Sonstige Allgemeine Finanzwirtschaft
61300000	Abwicklung der Vorjahre

2.3 Das Drei-Komponenten-System des NKHR

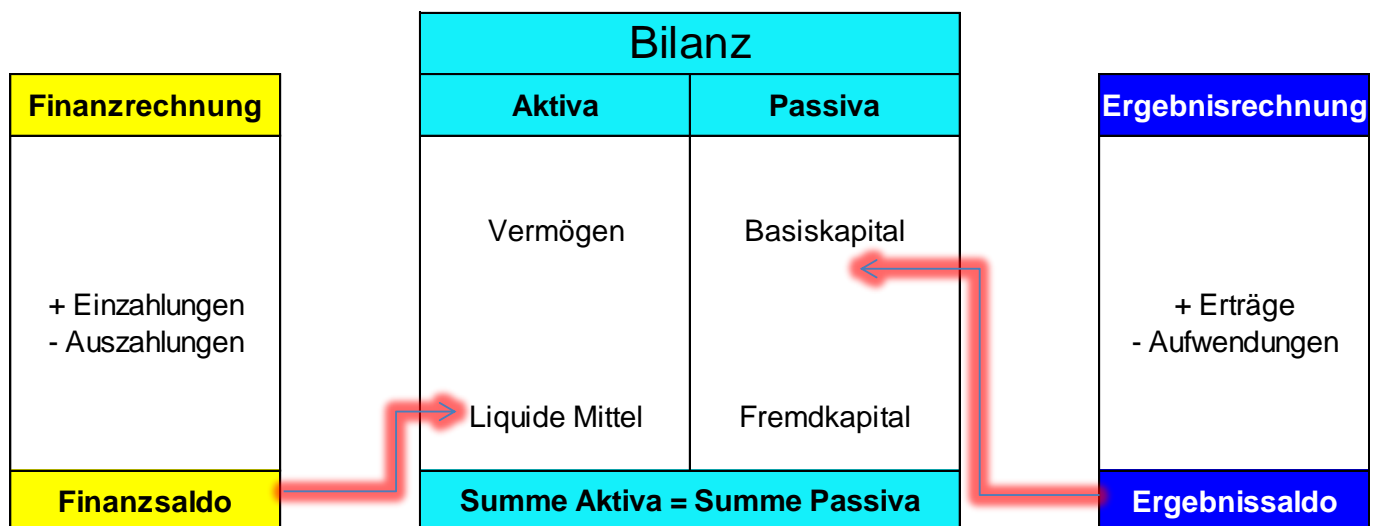
Das **Neue Kommunale Haushalts- und Rechnungswesen (NKHR)** stützt sich auf die sog. Drei-Komponenten-Rechnung. Diese besteht aus

- dem Ergebnishaushalt / der Ergebnisrechnung
- dem Finanzhaushalt / der Finanzrechnung
- der Vermögensrechnung (Bilanz)

Alle **Aufwendungen und Erträge** werden im Ergebnishaushalt geplant und in der **Ergebnisrechnung** dokumentiert. Hier erfolgt somit die Darstellung des kompletten **Ressourcenverbrauchs** der Gemeinde. Für die einzelnen Teilhaushalte sind jeweils Teilergebnispläne zu erstellen. Der Gesamtergebnishaushalt (als Summierung der Teilhaushalte) und die Gesamtergebnisrechnung sind vergleichbar mit der kaufmännischen **Gewinn- und Verlustrechnung**.

Im Finanzhaushalt und der **Finanzrechnung** werden die geplanten bzw. die tatsächlich anfallenden **Ein- und Auszahlungen** festgehalten. Vergleichbar mit einer Kapitalflussrechnung wird hier die Liquiditätsplanung bzw. **Liquiditätsentwicklung** sichtbar.

Die Aktivseite der **Bilanz** zeigt die Vermögensbestände der Gemeinde, die Passivseite, wie diese Vermögensgegenstände finanziert wurden.



3. Finanzwirtschaft

3.1 Eröffnungsbilanz zum 01.01.2017

Nach den Schluss- und Übergangsvorschriften des Art. 13 Abs. 5 Satz 1 des Gesetzes zur Reform des Gemeindehaushaltsrechts (HHRefG) ist zum 01.01. des ersten Haushaltsjahres, in dem die Haushaltswirtschaft auf das NKHR umgestellt wird, konkret also zum 01.01.2017, eine Eröffnungsbilanz aufzustellen. Laut diesen Vorschriften sind auch auf die Eröffnungsbilanz die für den Jahresabschluss geltenden Vorschriften der GemO entsprechend anzuwenden, soweit sie sich auf die Bilanz beziehen.

Der Gemeinderat hat in seiner Sitzung vom 15.09.2021 die Eröffnungsbilanz zum 01.01.2017 festgestellt. Die ortsübliche Bekanntgabe des Feststellungsbeschlusses ist am 30.09.2021 erfolgt.

Das Anlagevermögens der Gemeinde Eisingen wurde durch konsequente Nutzung der möglichen und beschlossenen Vereinfachungsregeln im Zuge der durchgeführten Neubewertung bewertet. Die Differenz zum „Endstand“ der kameralen Vermögensrechnung hinsichtlich des Anlagevermögens erklärt sich hierdurch.

Nachfolgend die festgestellte Eröffnungsbilanz zum 01.01.2017:

Aktivseite		Geschäftsjahr 2015	Geschäftsjahr 2016	Passivseite		Geschäftsjahr 2015	Geschäftsjahr 2016
		EUR	EUR			EUR	EUR
1	Vermögen	0	34.393.699	1	Eigenkapital	0	29.683.217-
1.1	Immaterielle Vermögensgegenstände	0	934	1.1	Basiskapital	0	29.683.217-
1.2	Sachvermögen	0	29.620.300	2	Sonderposten	0	3.750.438-
1.2.1	Unbebaute Grundstücke und grundstücksgleiche Recht	0	4.003.307	2.1	für Investitionszuweisungen	0	1.473.229-
1.2.2	Bebaute Grundstücke und grundstücksgleiche Rechte	0	16.131.707	2.2	für Investitionsbeiträge	0	2.277.209-
1.2.3	Infrastrukturvermögen	0	8.286.339	3	Rückstellungen	0	65.106-
1.2.5	Kunstgegenstände, Kulturdenkmäler	0	28.697	3.4	Gebührenüberschussrückstellungen	0	65.106-
1.2.6	Maschinen und technische Anlagen, Fahrzeuge	0	176.087	4	Verbindlichkeiten	0	726.426-
1.2.7	Betriebs- und Geschäftsausstattung	0	483.248	4.2	Verbindlichkeiten aus Kreditaufnahmen	0	174.406-
1.2.9	Geleistete Anzahlungen, Anlagen im Bau	0	510.915	4.4	Verbindlichkeiten aus Lieferungen u. Leistungen	0	534.455-
1.3	Finanzvermögen	0	4.772.465	4.6	Sonstige Verbindlichkeiten	0	17.565-
1.3.1	Anteile an verbundenen Unternehmen	0	843.632	5	Passive	0	177.510-
1.3.2	Sonstige Beteiligungen und Kapitaleinlagen in Zweckverbänden oder anderen kommunalen Zusammenschlüssen	0	2.558.049	Rechnungsabgrenzungsposten			
1.3.4	Ausleihungen	0	1.435				
1.3.6	Öffentlich-rechtliche Forderungen, Forderungen aus Tranferleistungen	0	333.568				
1.3.7	Privatrechtliche Forderungen	0	75.848				
1.3.8	Liquide Mittel	0	959.933				
2	Abgrenzungsposten	0	8.999				
2.1	Aktive Rechnungsabgrenzungsposten	0	8.999				
Bilanzsumme		0	34.402.697	Bilanzsumme		0	34.402.697-

3.2 Rückblick auf das Haushaltsjahr 2018 – Kernhaushalt

Die Haushaltssatzung für das Haushaltsjahr 2018 wurde in der Gemeinderatssitzung am 21.02.2018 verabschiedet.

Im **Gesamtergebnishaushalt** wurden festgesetzt:

Ordentliche Erträge	9.342.500,00 EUR
Ordentliche Aufwendungen	9.388.900,00 EUR
Veranschlagtes ordentliches Ergebnis	- 46.400,00 EUR

Das Haushaltsjahr 2018 verlief weitgehend plangemäß. Entgegen dem veranschlagten negativen ordentlichen Ergebnis wird ein positives ordentliches Ergebnis von 2.442.044,14 EUR erreicht. Zusätzlich ein Sonderergebnis in Höhe von 10.720,00 EUR und damit ein Gesamtergebnis von 2.452.764,14 EUR.

Gründe dafür sind Mehreinnahmen bei den Steuern (+1.658 TEUR, davon +1.589 TEUR Gewerbesteuer, +19 TEUR Grundsteuer und + 50 TEUR Gemeindeanteil an der Einkommensteuer), den Zuweisungen und Zuwendungen (+ 185 TEUR), den Kostenerstattungen (+22 TEUR) und den sonstigen ordentlichen Erträgen (+61 TEUR). Es erfolgten jedoch auch geringere Aufwendungen bei den Personalausgaben (-175 TEUR), den Aufwendungen für Sach- und Dienstleistungen (-520 TEUR) und den sonstigen ordentlichen Aufwendungen (-366 TEUR). Die Abschreibungen erhöhten sich gegenüber dem Ansatz um 143 TEUR.

Im **Gesamtfinanzhaushalt** wurden festgesetzt:

Einzahlungen aus laufender Verwaltungstätigkeit	9.131.300,00 EUR
Auszahlungen aus laufender Verwaltungstätigkeit	8.639.900,00 EUR
Zahlungsmittelüberschuss der Ergebnisrechnung	491.400,00 EUR
Einzahlungen aus Investitionstätigkeit	911.400,00 EUR
Auszahlungen aus Investitionstätigkeit	1.573.000,00 EUR
Finanzierungsmittelbedarf	170.200,00 EUR
Darlehensaufnahme	0,00 EUR
Darlehensstilgungen	40.000,00 EUR
Änderung des Finanzierungsmittelbestandes	- 210.200,00 EUR

Auch die Finanzrechnung schloss deutlich besser ab als geplant. Dies ist hauptsächlich auf den besseren Abschluss der Ergebnisrechnung zurückzuführen.

Insgesamt belief sich der Zahlungsmittelüberschuss der Ergebnisrechnung auf 3.333.399,00 EUR statt der geplanten 491.400,00 EUR. Der Finanzierungsmittelbedarf war mit 170.200,00 EUR geplant. Das Rechnungsjahr 2018 ergab eine Verbesserung in Höhe von 2.393.188,00 EUR. Im Endergebnis bedeutet das einen Finanzierungsmittelüberschuss von 2.222.987,81 EUR.

Der Kassenbestand hat sich vom 01.01.2018 mit 1.270.379,94 EUR um insgesamt 2.046.001,89 EUR auf 3.316.381,83 EUR zum Jahresende 2019 erhöht.

Die Erstellung einer Nachtragssatzung und eines Nachtragshaushaltsplanes war nicht erforderlich.

Das Jahr 2018 schloss (zum 31.12.2018) wie folgt ab:

Aktivseite		Geschäftsjahr 2017	Geschäftsjahr 2018	Passivseite		Geschäftsjahr 2017	Geschäftsjahr 2018
		EUR	EUR			EUR	EUR
1	Vermögen	35.170.873	38.132.220	1	Eigenkapital	30.679.381-	33.132.146-
1.1	Immaterielle Vermögensgegenstände	639	344	1.1	Basiskapital	29.683.217-	29.683.217-
1.2	Sachvermögen	29.612.424	30.379.811	1.2	Rücklagen	996.165-	3.448.929-
1.2.1	Unbebaute Grundstücke und grundstücksgleiche Recht	4.083.569	3.647.990	1.2.1	Rücklagen aus Überschüssen des ordentlichen Ergebnisses	996.165-	3.438.209-
1.2.2	Bebaute Grundstücke und grundstücksgleiche Rechte	16.392.902	16.120.222	1.2.2	Rücklagen aus Überschüssen des Sonderergebnisses	0	10.720-
1.2.3	Infrastrukturvermögen	7.951.839	7.570.525	2	Sonderposten	3.734.940-	3.896.753-
1.2.5	Kunstgegenstände, Kulturdenkmäler	26.817	24.938	2.1	für Investitionszuweisungen	1.507.080-	1.493.602-
1.2.6	Maschinen und technische Anlagen, Fahrzeuge	153.716	185.584	2.2	für Investitionsbeiträge	2.151.316-	2.014.893-
1.2.7	Betriebs- und Geschäftsausstattung	479.048	432.257	2.3	für Sonstiges	76.544-	388.258-
1.2.9	Geleistete Anzahlungen, Anlagen im Bau	524.533	2.398.295	3	Rückstellungen	65.106-	43.404-
1.3	Finanzvermögen	5.557.810	7.752.065	3.4	Gebührenüberschussrückstellungen	65.106-	43.404-
1.3.1	Anteile an verbundenen Unternehmen	843.632	843.632	4	Verbindlichkeiten	517.269-	895.198-
1.3.2	Sonstige Beteiligungen und Kapitaleinlagen in Zweckverbänden oder anderen kommunalen Zusammenschlüssen	2.625.179	2.625.179	4.2	Verbindlichkeiten aus Kreditaufnahmen	167.127-	159.811-
1.3.4	Ausleihungen	1.435	1.435	4.4	Verbindlichkeiten aus Lieferungen u. Leistungen	304.155-	634.833-
1.3.6	Öffentlich-rechtliche Forderungen, Forderungen aus Transferleistungen	523.690	480.318	4.6	Sonstige Verbindlichkeiten	45.987-	100.554-
1.3.7	Privatrechtliche Forderungen	293.194	484.594	5	Passive Rechnungsabgrenzungsposten	183.847-	198.567-
1.3.8	Liquide Mittel	1.270.680	3.316.907				
2	Abgrenzungsposten	9.670	33.847				
2.1	Aktive Rechnungsabgrenzungsposten	9.670	9.427				
2.2	Sonderposten für geleistete Investitionszuschüsse	0	24.420				
Bilanzsumme		35.180.543	38.166.067	Bilanzsumme		35.180.543-	38.166.067-

3.3 Eigenbetrieb Wasserversorgung 2019

Der Jahresabschluss 2019 des Eigenbetriebs Wasserversorgung wurde bereits in der Sitzung des Gemeinderats am 14.10.2020 festgestellt. Nachfolgend wird der Lagebericht zum Jahresabschluss 2019 nochmals aufgeführt.

Das Wirtschaftsjahr 2019 schließt mit einem Verlust in Höhe von 6.696,05 EUR (i. VJ. Gewinn in Höhe von 39.270,54 EUR) ab. Die Betriebssparte Wasserversorgung schließt dabei mit einem Verlust von 12.644,39 EUR (i. VJ. Gewinn in Höhe von 34.220,00 EUR), wobei die Betriebssparte Stromerzeugung (Photovoltaik) einen Gewinn von 5.948,34 EUR (i. VJ. Gewinn in Höhe von 5.050,54 EUR) ausweist.

Die Verbrauchsgebühren betragen seit 01.01.2017 2,67 EUR/m³. Zusätzlich wird von den Verbrauchern eine Grundgebühr gestaffelt nach Zählergröße erhoben. Um den hohen Leitungsverlust zu verringern, wird künftig mit einem höheren Aufwand für die Unterhaltung des Leitungsnetzes gerechnet.

Im Materialaufwand sind der Stromverbrauch mit 69 TEUR (i. VJ. 63 TEUR), die Wasseraufbereitung mit 35 TEUR (i. VJ. 21 TEUR) und die Unterhaltung der Anlagen mit 21 TEUR (i. VJ. 44 TEUR) enthalten.

In den sonstigen betrieblichen Aufwendungen ist der Verwaltungskostenbeitrag an die Gemeinde für die Inanspruchnahme des Verwaltungspersonals einschließlich Sachkosten sowie der Personalkostenersatz für Tätigkeiten des Bauhofes mit 92 TEUR (i. VJ. 88 TEUR) ausgewiesen. Das Wasserentnahmeentgelt beträgt 24 TEUR (i. VJ. 19 TEUR).

Die Wasserabgabe erreichte – nach Abgrenzung – 189.600 m³ (i. VJ. 204.900 m³ nach Abgrenzung) und lag damit mengenbedingt unter dem Vorjahresniveau. Bei einer Wassergewinnung von 239.200 m³ ergibt sich ein rechnerischer Wasserverlust von 20,7 % (i. VJ. 13,7 %). Der Wasserverlust hat sich wieder erhöht. Die Anzahl der Wasserrohrbrüche aus dem Vorjahr wurde überschritten.

Die Photovoltaikanlage auf dem Dach des Bauhofes erzeugte insg. 21.613,8 kWh (Vorjahr 19.766,8 kWh). Das Abrechnungsjahr geht vom 01.10. – 30.09. des Folgejahres.

2019 wurden Investitionen in Höhe von 57 TEUR (i. VJ. 202 TEUR) getätigt. Sie entfallen mit 4 TEUR auf den Erwerb von Betriebs- und Geschäftsausstattung und mit 53 TEUR auf Anlagen (37 TEUR Pumpwerk Gennenbachquelle, 8 TEUR Hochbehälter Waldpark, 3 TEUR Hochbehälter Viehweg und 5 TEUR Hausanschlüsse).

Für 2020 sind Investitionen von 182 TEUR eingeplant. 100 TEUR sind für die restl. Sanierung der Hochbehälter, 25 TEUR für die restl. Sanierung des Pumpwerkes der Gennenbachquelle, 50 TEUR Planungsrate Erneuerung Wasserleitung OD L 621, 5 TEUR für die Wasserleitung Stichstr./Kirchsteige und 2 TEUR sind für den Erwerb von Betriebs- und Geschäftsausstattung vorgesehen.

Durch die Investition in die Hochbehälter werden neben Kreditaufnahmen auch die Abschreibungen und Unterhaltungskosten erhöht. Der Wasserpreis ist laufend zu überwachen und gegebenenfalls anzupassen.

Das Stammkapital beträgt unverändert 843.631,60 EUR und die Offenen Rücklagen 2.582,31 EUR.

Der Jahresverlust mit 6.696,05 EUR wird vorgetragen und den Verlusten aus Vorjahren hinzugefügt. Der restliche Jahresverlust 2015 mit 17.395,36 EUR, der Jahresverlust 2016 mit 14.056,30 EUR und der Jahresverlust 2017 mit 9.951,72 EUR bleiben vorgetragen. Die steuerliche Verrechnungsmöglichkeit mit Gewinnen ist zeitlich nicht mehr befristet.

Das bereinigte Eigenkapital beträgt 798.114,48 EUR oder 31,62 v.H. (Stammkapital + offene Rücklagen - Bilanzverlust), das Fremdkapital 1.725.631,76 EUR oder 68,38 v.H. (Fremdkapital + Kassenbestand) [jeweils von der verkürzten Bilanzsumme].

Die sonstigen Rückstellungen betragen 10.490,00 EUR (im VJ. 10.370,00 EUR). Sie gliedern sich auf:

für Abrechnungsverpflichtungen	3.000,00 EUR (3.000,00 EUR)
für externe Abschlusskosten	4.900,00 EUR (5.000,00 EUR)
für interne Abschlusskosten	1.600,00 EUR (1.600,00 EUR)
für Urlaubsguthaben Wasserm.	990,00 EUR (770,00 EUR)

Die Verbindlichkeiten gegenüber Kreditinstituten betragen 1.294.000,00 EUR. Trägerdarlehen bei der Gemeinde bestehen nicht.

Gegenüber der Gemeinde besteht eine Verbindlichkeit von 431.631,76 EUR. Dabei handelt es sich um den Minus-Kassenbestand des Eigenbetriebs, welcher von der Gemeinde als Kassenkredit zur Verfügung gestellt wurde.

Für die Wartung und Unterhaltung der Wasserversorgungsanlagen werden neben dem Wassermeister bei Bedarf auch Mitarbeiter des Bauhofes eingesetzt. Die Tätigkeit der Gemeindearbeiter wird anhand von Stundennachweisen ermittelt und auf die Wasserversorgung übernommen.

3.4 Rechnungsjahr 2019

Die Haushaltssatzung für das Haushaltsjahr 2019 wurde vom Gemeinderat am 20.02.2019 verabschiedet. Die Rechtsaufsichtsbehörde hat am 09.04.2019 die Gesetzmäßigkeit der Haushaltssatzung bestätigt. Die öffentliche Bekanntmachung der Haushaltssatzung erfolgte am 02.05.2019 im Amtsblatt der Gemeinde und die öffentliche Auslegung in der Zeit vom 06.05.2019 bis 14.05.2019.

Es handelte sich um den dritten Haushaltsplan, der nach den geltenden Vorschriften des Neuen Kommunalen Haushalts- und Rechnungswesen (NKHR) für Baden-Württemberg aufgestellt wurde.

Im **Gesamtergebnishaushalt** wurden festgesetzt:

Ordentliche Erträge	10.427.900,00 EUR
Ordentliche Aufwendungen	10.264.100,00 EUR
Veranschlagtes ordentliches Ergebnis	+ 163.800,00 EUR

Das Haushaltsjahr 2019 verlief weitgehend plangemäß. Es wurde ein deutlich positiveres ordentliches Ergebnis in Höhe von 985.902,28 EUR erzielt als erwartet. Zusätzlich ein Sonderergebnis in Höhe von 7.998,00 EUR und damit ein Gesamtergebnis von 993.900,28 EUR.

Gründe dafür sind hauptsächlich geringere Aufwendungen bei den Personalausgaben (-234 TEUR), den Aufwendungen für Sach- und Dienstleistungen (-961 TEUR) und den sonstigen ordentlichen Aufwendungen (-366 TEUR). Es sind jedoch auch geringere Erträge, insbesondere im Bereich des Finanzausgleichs, zu berücksichtigen. Die Abschreibungen erhöhten sich gegenüber dem Ansatz um 101 TEUR.

Im **Gesamtfinanzhaushalt** wurden festgesetzt:

Einzahlungen aus laufender Verwaltungstätigkeit	10.216.700,00 EUR
Auszahlungen aus laufender Verwaltungstätigkeit	9.515.100,00 EUR
Zahlungsmittelüberschuss der Ergebnisrechnung	701.600,00 EUR
Einzahlungen aus Investitionstätigkeit	295.800,00 EUR
Auszahlungen aus Investitionstätigkeit	1.579.000,00 EUR
Finanzierungsmittelbedarf	581.600,00 EUR
Darlehensaufnahme	0,00 EUR
Darlehensstilgungen	159.800,00 EUR
Änderung des Finanzierungsmittelbestandes	- 741.400,00 EUR

Auch die Finanzrechnung schloss deutlich besser ab als geplant. Dies ist hauptsächlich auf den besseren Abschluss der Ergebnisrechnung zurückzuführen.

Insgesamt belief sich der Zahlungsmittelüberschuss der Ergebnisrechnung auf 1.761.695,01 EUR statt der geplanten 701.600,00 EUR. Der Finanzierungsmittelbedarf war mit 581.600,00 EUR geplant. Das Rechnungsjahr 2019 ergab eine Verbesserung in Höhe von 929.743,77 EUR. Im Endergebnis bedeutet das einen Finanzierungsmittelüberschuss von 348.143,93 EUR.

Der Kassenbestand hat sich vom 01.01.2019 mit 3.316.381,83 EUR um insgesamt 182.595,29 EUR auf 3.498.977,12 EUR zum Jahresende 2019 erhöht.

Die Erstellung einer Nachtragssatzung und eines Nachtragshaushaltsplanes war nicht erforderlich.

3.4.1 Gesamtergebnisrechnung 2019

Gesamtergebnisrechnung

lfd. Nr.	Gesamtergebnisrechnung Ertrags- und Aufwandsarten	Ergebnis Vorjahr 2018 EUR	Fortgeschriebene r Ansatz 2019 EUR	Ergebnis 2019 EUR	Vergleich Ansatz- Ergebnis EUR	Ergänzende Festlegungen im HH-Vollzug EUR	Ermächtigungs- übertragung aus 2018 EUR	Verfügbare Mittel abzgl. Ergebnis EUR	Ermächtigungs- übertragung nach 2020 EUR
		1	2	3	4	5	6	7	8
1 +	Steuern und ähnliche Abgaben	6.339.569,58	5.110.700	4.925.060,35	185.640	0	0,00	185.640	0,00
2 +	Zuweisungen und Zuwendungen, Umlagen	3.141.795,88	3.622.000	3.347.217,40	274.783	0	0,00	274.783	0,00
3 +	Aufgelöste Investitionszuwendungen und -beiträge	207.079,69	211.200	193.057,59	18.142	0	0,00	18.142	0,00
5 +	Entgelte für öffentliche Leistungen oder Einrichtungen	991.788,64	1.044.100	982.695,18	61.405	0	0,00	61.405	0,00
6 +	Sonstige privatrechtliche Leistungsentgelte	237.602,04	201.400	317.259,39	115.859-	0	0,00	115.859-	0,00
7 +	Kostenerstattungen und Kostenumlagen	105.535,68	81.000	174.379,28	93.379-	0	0,00	93.379-	0,00
8 +	Zinsen und ähnliche Erträge	3.255,02	600	7.693,83	7.094-	0	0,00	7.094-	0,00
10 +	Sonstige ordentliche Erträge	213.913,11	156.900	238.579,28	81.679-	0	0,00	81.679-	0,00
11 =	Ordentliche Erträge	11.240.539,64	10.427.900	10.185.942,30	241.958	0	0,00	241.958	0,00
12 -	Personalaufwendungen	1.877.876,42-	2.040.000-	1.805.805,44-	234.195-	0	0,00	234.195-	0,00
14 -	Aufwendungen für Sach- und Dienstleistungen	1.125.434,04-	2.467.800-	1.506.392,43-	961.408-	0	0,00	961.408-	0,00
15 -	Abschreibungen	892.297,53-	749.000-	849.739,02-	100.739	0	0,00	100.739	0,00
16 -	Zinsen und ähnliche Aufwendungen	1.087,26-	200-	758,51-	559	0	0,00	559	0,00
17 -	Transferaufwendungen	3.285.295,02-	3.114.400-	3.137.297,00-	22.897	0	0,00	22.897	0,00
18 -	Sonstige ordentliche Aufwendungen	1.616.505,23-	1.892.700-	1.900.047,62-	7.348	0	0,00	7.348	0,00
19 =	Ordentliche Aufwendungen	8.798.495,50-	10.264.100-	9.200.040,02-	1.064.060-	0	0,00	1.064.060-	0,00
20 =	Ordentliches Ergebnis	2.442.044,14	163.800	985.902,28	822.102-	0	0,00	822.102-	0,00
21 +	Außerordentliche Erträge	11.956,00	0	7.998,00	7.998-	0	0,00	7.998-	0,00
22 -	Außerordentliche Aufwendungen	1.236,00-	0	0,00	0	0	0,00	0	0,00
23 =	Sonderergebnis	10.720,00	0	7.998,00	7.998-	0	0,00	7.998-	0,00
24 =	Gesamtergebnis	2.452.764,14	163.800	993.900,28	830.100-	0	0,00	830.100-	0,00
27	Zuführung zur Rücklage aus Überschüssen des ordentlichen Ergebnisses	2.442.044,14-	163.800-	985.902,28-	822.102	0	0,00	822.102	0,00
31	Zuführung zur Rücklage aus Überschüssen des Sonderergebnisses	10.720,00-	0	7.998,00-	7.998	0	0,00	7.998	0,00

Die Gesamtergebnisrechnung ermittelt, ob es im Haushaltsjahr gelungen ist, den Ressourcenverbrauch durch das Ressourcenaufkommen auszugleichen. Hierzu werden sämtliche ergebniswirksamen Vorgänge (Erträge und Aufwendungen) der laufenden Verwaltungstätigkeit erfasst. Sie unterscheidet sich vom ehemaligen kameralen Verwaltungshaushalt durch die Periodisierung der Erträge und Aufwendungen, die nach Verursachung und nicht wie bisher nach Kassenwirksamkeit zugeordnet werden.

Am Betrag des ordentlichen Ergebnisses kann abgelesen werden, ob der Haushalt ausgeglichen werden konnte oder nicht. Das ordentliche Ergebnis ist somit eine der wichtigsten Indikatoren im neuen Haushaltsrecht. Der Haushalt gilt als ausgeglichen, wenn die ordentlichen Erträge die ordentlichen Aufwendungen decken, also das Ergebnis positiv ist (§ 80 Abs. 2 Satz 2 GemO). Dadurch wird dem Prinzip Rechnung getragen, dass jede Generation den von ihr verursachten Ressourcenverbrauch (inkl. Abschreibungen) selbst zu decken hat.

Das Sonderergebnis ist die Differenz aus den außerordentlichen Erträgen und Aufwendungen. Das Sonderergebnis bildet zusammen mit dem ordentlichen Ergebnis das Gesamtergebnis.

Der Saldo des Ergebnishaushalts ist entgegen der Planung (163.800,00 EUR) mit 993.900,28 EUR deutlich positiver ausgefallen. Der Haushaltsausgleich ist mit einem positiven ordentlichen Ergebnis von nahezu 1,0 Mio. EUR mehr als erfüllt.

Das bedeutet, dass im Haushaltsjahr 2019 ein Ressourcenzuwachs von 993.900,28 EUR erwirtschaftet werden konnte. Dieser Betrag teilt sich auf die allgemeine Ergebnismrücklage (985.902,28 EUR) und auf die Rücklage für das Sonderergebnis (7.998,00 EUR) auf.

Diese Beträge werden der Ergebnismrücklage und der Rücklage für das Sonderergebnis zugeführt und erhöhen somit das Eigenkapital der Gemeinde in der Bilanz. Die Ergebnismrücklage und die Rücklage des Sonderergebnisses stehen zum Ausgleich für eventuelle Fehlbeträge in den Folgejahren zur Verfügung. Die ermittelte Ergebnismrücklage zum 31.12.2018 in Höhe von 3.448.928,96 EUR erhöht sich um 993.900,28 EUR auf insgesamt 4.442.829,24 EUR.

	2017	2018	2019
ordentliches Ergebnis	996.164,82	2.442.044,14	985.902,28
Sonderergebnis	0,00	10.720,00	7.998,00
Stand der Ergebnismrücklagen Gesamt	996.164,82	3.448.928,96	4.442.829,24

Das positive Ergebnis ist hauptsächlich auf geringere Aufwendungen bei den Personalausgaben (-234 TEUR), den Aufwendungen für Sach- und Dienstleistungen (-961 TEUR) und den sonstigen ordentlichen Aufwendungen (-366 TEUR) zurückzuführen. Es sind jedoch auch geringere Erträge, insbesondere im Bereich des Finanzausgleichs, zu berücksichtigen. Die Abschreibungen erhöhten sich gegenüber dem Ansatz um 101 TEUR.

Die Ergebnismrücklage des ordentlichen Ergebnisses darf nicht mit der allgemeinen Rücklage in der Kameralistik verwechselt werden und ist auch nicht vergleichbar. Die Allgemeine Rücklage aus der Kameralistik ist nun Bestandteil des Basiskapitals.

Nachfolgend werden die wesentlichen Erträge und Aufwendungen dargestellt.

Wesentliche Erträge

alle Beträge in EUR

	Plan 2019		Ergebnis 2019		mehr (+) weniger (-)	%
Grundsteuer	516.500		518.696,44		2.196,44	0,43%
Gewerbsteuer	1.250.000		1.188.938,85		-61.061,15	-4,88%
Gem.ant. Einkommenst.	2.995.700		2.855.031,69		-140.668,31	-4,70%
Gem.ant. Umsatzsteuer	113.600		129.900,37		16.300,37	14,35%
Familienleistungsausgl.	211.900		209.358,00		-2.542,00	-1,20%
Schlüsselzuweisungen	2.572.700		2.591.445,80		18.745,80	0,73%
Zuweisungen lfd. Zwecke	1.049.300		754.885,17		-294.414,83	-28,06%
Entgelte öffentl. Lstg.	1.044.100		982.695,18		-61.404,82	-5,88%
Entgelte privatr. Lstg.	201.400		317.259,39		115.859,39	57,53%
Konzessionsabgabe	118.000		109.064,30		-8.935,70	-7,57%
bilanzielle Auflösung	211.200		193.057,59		-18.142,41	-8,59%

Die Gewerbesteuer liegt mit 1.188.938,85 EUR um 61.061,15 EUR (-4,88 %) unter dem Ansatz von 1.250.000,00 EUR. Die Erträge aus dem Finanzausgleich (FAG) verliefen nicht wie erwartet. Der Gemeindeanteil an der Einkommensteuer ist mit 2.855.031,69 EUR (-4,70 %) niedriger ausgefallen als erwartet. Im Gegensatz dazu ist der Gemeindeanteil an der Umsatzsteuer mit 129.900,37 EUR um 14,35 % besser ausgefallen. Die Zuweisungen für laufende Zwecke sind um 294.414,83 EUR (-28,06 %) niedriger ausgefallen, ebenso die Entgelte für öffentliche Leistungen (-5,88 %) und die Konzessionsabgabe (-7,57 %). Die Entgelte für privatrechtliche Leistungen sind hingegen um 115.859,39 EUR (+7,57 %) besser ausgefallen als erwartet. Dies ist zum einen auf höhere Erträge im Forstbereich und auf die Zahlung der Versicherung für das beschädigte Feuerwehrfahrzeug zurückzuführen.

Der Ansatz für die bilanzielle Auflösung der Investitionszuwendungen und –beiträge führt zu zusätzlichen Erträgen gegenüber den kameralen Jahren bis 2016, da diese Auflösungsbeträge bislang rein kalkulatorischer Natur und somit haushaltsneutral waren.

Wesentliche Aufwendungen

alle Beträge in EUR

	Plan 2019		Ergebnis 2019		mehr (+) weniger (-)	%
Personalausgaben	2.040.000		1.805.805,44		-234.194,56	-11,48%
Unterhaltungsaufwand	1.524.300		856.622,67		-667.677,33	-43,80%
Bewirtschaftungsaufwand	364.500		315.926,52		-48.573,48	-13,33%
Umlage an GVV	245.000		217.216,43		-27.783,57	-11,34%
Umlage an Schulverband	231.600		154.945,60		-76.654,40	-33,10%
Umlage an AWV	360.000		354.517,39		-5.482,61	-1,52%
Gewerbesteuerumlage	244.600		290.709,25		46.109,25	18,85%
Finanzausgleichsumlage	1.264.400		1.264.430,50		30,50	0,00%
Kreisumlage	1.553.300		1.553.361,00		61,00	0,00%
Erstattung Ev. KiGa	663.000		764.142,19		101.142,19	15,26%
bilanzielle Abschreibung	749.000		849.739,02		100.739,02	13,45%

Die Personalaufwendungen liegen mit 1.805.805,44 EUR um 234.194,56 EUR (-11,48 %) unter dem sorgfältig hochgerechneten Betrag von 2.040.000,00 EUR.

Die Aufwendungen für Unterhaltungsaufwand liegen mit 856.622,67 EUR um 667.677,33 EUR unter dem Ansatz von 1.524.300,00 EUR (-43,80 %). Hauptsächliche Ursache hierfür sind nicht abgeflossene Mittel für den Brandschutz und die Fensterfassaden an der Grundschule, die Sanierungen am Rathaus und dem Vereinshaus, bei der Sanierung des Kanalnetzes und bei der Straßenunterhaltung (Gestaltung des Rathausplatzes und des Brunnenplatzes war in 2019 noch nicht investiv geplant).

Der Bewirtschaftungsaufwand fiel mit 315.926,52 EUR um 48.573,48 EUR (-13,33 %) geringer aus als geplant.

Die Umlagen an die Verbände sind insgesamt geringer ausgefallen als ursprünglich geplant. Der Gemeindeverwaltungsverband lag 27.783,57 EUR (11,34 %), der Schulverband sogar 76.654,40 EUR (-33,10 %) unter dem Planansatz.

Die Gewerbesteuerumlage hat sich entgegen der Planung auf 290.709,25 EUR (+18,85 %) erhöht.

Der Ansatz für die bilanzielle Abschreibung führt zu zusätzlichem Aufwand gegenüber den kameralen Jahren bis 2016, da diese Abschreibungsbeträge bislang rein kalkulatorischer Natur und somit haushaltsneutral waren. Der Ansatz für die Abschreibungen wurde mit 749.000,00 EUR für das Haushaltsjahr sorgfältig geschätzt. Nach der Bewertung des Vermögens der Gemeinde Eisingen und den Abschreibungen auf Forderungen (Wertberichtigung, Niederschlagung) ergaben sich Gesamtabschreibungen von 849.739,02 EUR. Der Ansatz wurde somit um 100.739,02 EUR (+13,45 %) überschritten.

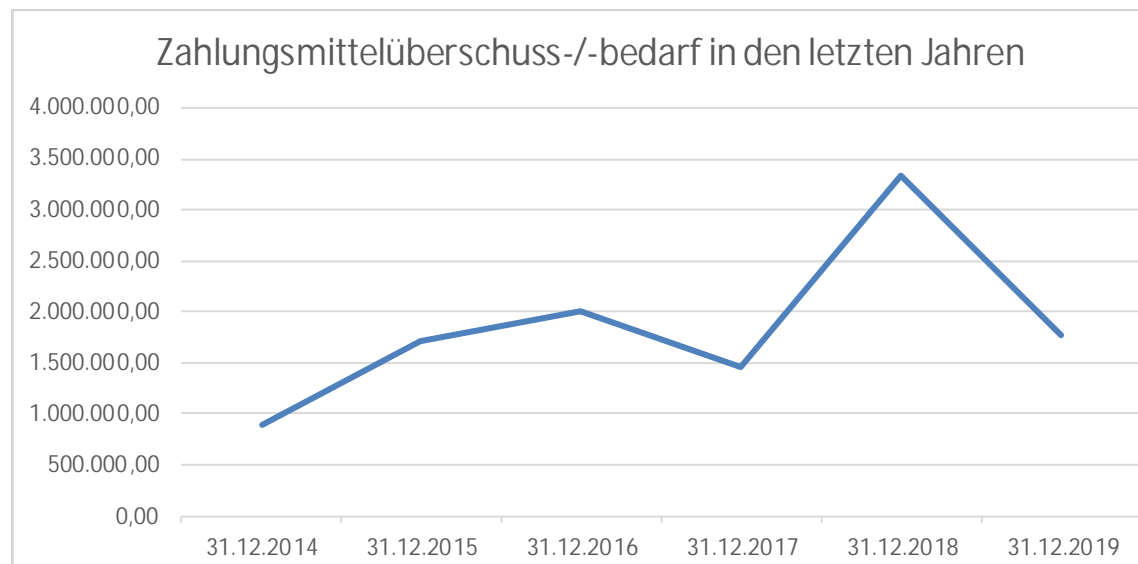
3.4.2 Gesamtfinanzzrechnung 2019

Gesamtfinanzzrechnung

lfd. Nr.	Gesamtfinanzzrechnung Einzahlungs- und Auszahlungsarten	Ergebnis Vorjahr 2018 EUR	Fortgeschriebener Ansatz 2019 EUR	Ergebnis 2019 EUR	Vergleich Ansatz-Ergebnis EUR	Ergänzende Festlegungen im HH-Vollzug EUR	Ermächtigungs- übertragung aus 2018 EUR	Verfügbare Mittel abzgl. Ergebnis EUR	Ermächtigungs- übertragung nach 2020 EUR
		1	2	3	4	5	6	7	8
1	+ Steuern und ähnliche Abgaben	6.537.537,19	5.110.700	4.856.657,44	254.043	0	0,00	254.043	0,00
2	+ Zuweisungen und Zuwendungen und allgemeine Umlagen	3.130.363,94	3.622.000	3.324.334,26	297.666	0	0,00	297.666	0,00
4	+ Entgelte für öffentliche Leistungen oder Einrichtungen	986.155,68	1.044.100	986.118,24	57.982	0	0,00	57.982	0,00
5	+ Sonstige privatrechtliche Leistungsentgelte	237.004,31	201.400	320.884,11	119.484	0	0,00	119.484	0,00
6	+ Kostenerstattungen und Kostenumlagen	62.073,02	81.000	237.164,78	156.165	0	0,00	156.165	0,00
7	+ Zinsen und ähnliche Einzahlungen	714,08	600	3.462,17	2.862	0	0,00	2.862	0,00
8	+ Sonstige haushaltswirksame Einzahlungen	177.191,39	156.900	262.037,17	105.137	0	0,00	105.137	0,00
9	= Summe der Einzahlungen aus laufender Verwaltungstätigkeit	11.131.039,61	10.216.700	9.990.658,17	226.042	0	0,00	226.042	0,00
10	- Personalauszahlungen	1.880.732,04	2.040.000	1.806.524,58	233.475	0	0,00	233.475	0,00
12	- Auszahlungen für Sach- und Dienstleistungen	1.052.225,80	2.467.800	1.500.834,53	966.965	0	0,00	966.965	0,00
13	- Zinsen und ähnliche Auszahlungen	1.094,58	200	758,51	559	0	0,00	559	0,00
14	- Transferauszahlungen (ohne Investitionszuschüsse)	3.256.476,93	3.114.400	3.137.297,01	22.897	0	0,00	22.897	0,00
15	- Sonstige haushaltswirksame Auszahlungen	1.598.700,25	1.892.700	1.783.548,53	109.151	0	0,00	109.151	0,00
16	= Summe der Auszahlungen aus laufender Verwaltungstätigkeit	7.789.229,60	9.515.100	8.228.963,16	1.286.137	0	0,00	1.286.137	0,00
17	= Zahlungsmittelüberschuss/- bedarf der Ergebnisrechnung	3.341.810,01	701.600	1.761.695,01	1.060.095	0	0,00	1.060.095	0,00

In der Finanzrechnung (§ 50 GemHVO) sind die Ein- und Auszahlungen, also die kassenmäßigen Geldbewegungen, nachgewiesen. Sie zeigt, ob die Auszahlungen durch Einzahlungen erwirtschaftet werden konnten und wie sich die liquiden Mittel im Lauf des Jahres veränderten.

Die Finanzrechnung ist in mehrere Abschnitte eingeteilt. Im **ersten Abschnitt** werden die zahlungswirksamen Vorgänge aus dem Ergebnishaushalt dargestellt. Der Saldo (Ild. Nr. 17) wird als **Zahlungsmittelüberschuss bzw. -bedarf** aus laufender Verwaltungstätigkeit ausgewiesen und entspricht dem operativen Cash-flow der kaufmännischen Kapitalflussrechnung. Er stellt somit die erwirtschafteten eigenen Zahlungsmittel dar. Diese Zahl ist mit der bisherigen Zuführungsrate vergleichbar. Die Entwicklung in den letzten Jahren ist im folgenden Schaubild dargestellt.



Der Ansatz von 10.216.700,00 EUR der Einzahlungen aus laufender Verwaltungstätigkeit wurde mit 9.990.658,17 EUR um 226.041,83 EUR (-2,21 %) unterschritten. Dies ist hauptsächlich auf geringere Zahlungen aus dem Finanzausgleich zurückzuführen.

Der Ansatz von 9.515.100,00 EUR der Auszahlungen aus laufender Verwaltungstätigkeit wurde um 1.286.136,84 EUR (- 13,52 %) unterschritten. Ursächlich hierfür sind vor allem geringere Aufwendungen bei den Personalausgaben, den Aufwendungen für Sach- und Dienstleistungen und den sonstigen ordentlichen Aufwendungen.

Statt eines geplanten Zahlungsmittelüberschusses in Höhe von 701.600,00 EUR ergibt sich somit ein **Zahlungsmittelüberschuss der Ergebnisrechnung von 1.761.695,01 EUR (+1.060.095,01 EUR)**.

lfd. Nr.	Gesamtfinanzrechnung Einzahlungs- und Auszahlungsarten	Ergebnis Vorjahr 2018 EUR	Fortgeschriebener Ansatz 2019 EUR	Ergebnis 2019 EUR	Vergleich Ansatz-Ergebnis EUR	Ergänzende Festlegungen im HH-Vollzug EUR	Ermächtigungs- übertragung aus 2018 EUR	Verfügbare Mittel abzgl. Ergebnis EUR	Ermächtigungs- übertragung nach 2020 EUR
		1	2	3	4	5	6	7	8
18	+ Einzahlungen aus Investitionszuwendungen	288.025,54	295.800	474.412,62	178.613-	0	0,00	178.613-	124.000,00
20	+ Einzahlungen aus der Veräußerung von Sachvermögen	455.519,12	0	11.840,00	11.840-	0	0,00	11.840-	0,00
23	= Summe der Einzahlungen aus Investitionstätigkeit	743.544,66	295.800	486.252,62	190.453-	0	0,00	190.453-	124.000,00
24	- Auszahlungen für den Erwerb von Grundstücken und Gebäuden	4.199,97-	0	16.109,98-	16.110	0	295.000,00-	278.890-	0,00
25	- Auszahlungen für Baumaßnahmen	201.716,37-	414.000-	230.146,98-	183.853-	0	0,00	183.853-	120.000,00-
26	- Auszahlungen für den Erwerb von beweglichem Sachvermögen	82.044,42-	136.500-	301.325,75-	164.826	0	72.000,00-	92.826	105.000,00-
27	- Auszahlungen für den Erwerb von Finanzvermögen	2.047,22	98.500-	50,00-	98.450-	0	0,00	98.450-	98.500,00-
28	- Auszahlungen für Investitionsförderungsmaß- nahmen	1.576.453,32-	930.000-	1.352.170,99-	422.171	0	674.700,00-	252.529-	0,00
30	= Summe der Auszahlungen aus Investitionstätigkeit	1.862.366,86-	1.579.000-	1.899.803,70-	320.804	0	1.041.700,00-	720.896-	323.500,00-
31	= Finanzierungsmittelüberschu- ss/-bedarf aus Investitionstätigkeit	1.118.822,20-	1.283.200-	1.413.551,08-	130.351	0	1.041.700,00-	911.349-	199.500,00-
32	= Finanzierungsmittelüberschu- ss/-bedarf	2.222.987,81	581.600-	348.143,93	929.744-	0	1.041.700,00-	1.971.444-	199.500,00-

Der **zweite Abschnitt** zeigt die Ein- und Auszahlungen aus der Investitionstätigkeit, also das Investitionsvolumen. Als **Finanzierungsmittelüberschuss bzw. -bedarf** wird somit der Saldo aus dem o. g. Cash-flow und dem Saldo aus der Investitionstätigkeit verstanden (lfd. Nr. 32).

Der Ansatz der geplanten Investitionen in Höhe von 1.579.000,00 EUR wurde im Jahr 2019 um 320.803,70 EUR überschritten. Dies ist auf die übernommenen Investitionen (Ermächtigungsübertragungen) aus dem Vorjahr zurückzuführen. Es erfolgten investive Auszahlungen in Höhe von 1.899.803,70 EUR. Hierzu wird auf *3.4.3 Maßnahmenkatalog 2019* verwiesen.

Der **Finanzierungsmittelüberschuss beträgt somit 348.143,93 EUR** anstatt eines geplanten Finanzierungsmittelbedarfes von 581.600,00 EUR.

lfd. Nr.	Gesamtfinanzrechnung Einzahlungs- und Auszahlungsarten	Ergebnis Vorjahr 2018 EUR	Fortgeschriebener Ansatz 2019 EUR	Ergebnis 2019 EUR	Vergleich Ansatz-Ergebnis EUR	Ergänzende Festlegungen im HH-Vollzug EUR	Ermächtigungs- übertragung aus 2018 EUR	Verfügbare Mittel abzgl. Ergebnis EUR	Ermächtigungs- übertragung nach 2020 EUR
		1	2	3	4	5	6	7	8
33	+ Einzahlungen aus der Aufnahme von Krediten und wirtschaftlich vergleichbare Vorgängen für Investitionen	140.645,96	0	330.068,97	330.069-	0	0,00	330.069-	0,00
34	- Auszahlungen für die Tilgung von Krediten und wirtschaftlich vergleichbaren Vorgängen für Investitionen	337.384,79-	159.800-	482.467,22-	322.667	0	0,00	322.667	0,00
35	= Finanzierungsmittelüberschuss/-bedarf aus Finanzierungstätigkeit	196.738,83-	159.800-	152.398,25-	7.402-	0	0,00	7.402-	0,00
36	= Änderung des Finanzierungsmittelbestands zum Ende des Haushaltsjahres	2.026.248,98	741.400-	195.745,68	937.146-	0	1.041.700,00-	1.978.846-	199.500,00-

Der **dritte Abschnitt** zeigt die Finanzierungstätigkeit (Kredite), und ob und wie die Gemeinde ihre Investitionen zusätzlich über Kredite finanzieren muss (lfd. Nr. 35). Für das Jahr 2019 war keine Kreditaufnahme geplant. Bei dem Betrag in Höhe von 330.068,97 EUR handelt es sich um den Kassenkredit, den der Eigenbetrieb Wasserversorgung bei der Gemeinde zum 31.12.2018 in Anspruch genommen hat (Dies ist aufgrund der Finanzstatistik und Anweisung der Gemeindeprüfungsanstalt auf diese Art darzustellen). Zum 31.12.2019 reduzierte sich der Kassenkredit der Wasserversorgung auf 322.656,11 EUR. Die eigentliche Kredittilgung des Kernhaushalts beträgt im Jahr 2019 159.811,11 EUR. Damit wurde der bestehende Kredit des Kernhaushalts vollständig zurückgeführt. Der Kernhaushalt ist damit schuldenfrei.

lfd. Nr.	Gesamtfinanzrechnung Einzahlungs- und Auszahlungsarten	Ergebnis Vorjahr 2018 EUR	Fortgeschriebener Ansatz 2019 EUR	Ergebnis 2019 EUR	Vergleich Ansatz-Ergebnis EUR	Ergänzende Festlegungen im HH-Vollzug EUR	Ermächtigungs- übertragung aus 2018 EUR	Verfügbare Mittel abzgl. Ergebnis EUR	Ermächtigungs- übertragung nach 2020 EUR
		1	2	3	4	5	6	7	8
37	+ Haushaltsunwirksame Einzahlungen (u. a. durchlaufende Finanzmittel, Rückzahlung von angelegten Kassenmitteln, Aufnahme von Kassenkrediten)	72.559,19		27.498,77					
38	- Haushaltsunwirksame Auszahlungen (u. a. durchlaufende Finanzmittel, Anlegung von Kassenmitteln, Rückzahlung von Kassenkrediten)	52.806,28-		40.649,16-					
39	= Überschuss/Bedarf aus haushaltsunwirksamen Einzahlungen und Auszahlungen	19.752,91		13.150,39-					
40	Anfangsbestand an Zahlungsmitteln	1.270.379,94		3.316.381,83					
41	+/- Veränderung des Bestands an Zahlungsmitteln	2.046.001,89		182.595,29					
42	= Endbestand Zahlungsmittel	3.316.381,83		3.498.977,12					

Der **vierte Abschnitt** weist die vorgenannten Salden zuzüglich dem Saldo der haushaltsunwirksamen Ein- und Auszahlungen (lfd. Nr. 39) sowie – unter Berücksichtigung des Anfangsbestandes an Zahlungsmitteln (lfd. Nr. 40) – dessen Endbestand am Ende des Haushaltsjahres aus.

Aus **haushaltsunwirksamen Ein- und Auszahlungen** ergibt sich ein **Bedarf von 13.150,39 EUR**, so dass sich der **Kassenbestand** vom 01.01.2019 mit 3.316.381,83 EUR **um insgesamt 182.595,29 EUR auf 3.498.977,12 EUR zum 31.12.2019 erhöht**.

3.4.3 Maßnahmenkatalog 2019

Auszahlungen aus Investitionstätigkeit

2019	Produkt	Nr.	Maßnahme	Ansatz EUR	Ergebnis EUR
11250000	Bauhof	0	Erwerb bew. Vermögen	0	18.477,50
11250000	Bauhof	3	Fahrzeug "Ersatz Holder"	70.000	73.869,25
11330000	Grundstücksmanagement	1	Grunderwerb	295.000	16.109,98
12600000	Brandschutz	4	Löschfahrzeug LF 10/6 Allrad	80.000	1.400,83
12600000	Brandschutz	6	Neubau FW-Haus	0	498,44
12600000	Brandschutz	8	Reinigungsgerät	0	1.995,11
12600000	Brandschutz	9	Hubwagen	6.500	4.510,10
12600000	Brandschutz	10	Löschfahrzeug MLF DoKa	0	197.421,00
36500101	Förderung v. Kindern 0-6	1	Invest.Zuschuss Neubau Ev. KiTa	1.593.700	1.351.127,65
36500101	Förderung v. Kindern 0-6	6	Neubau 4-gruppige KiTa	0	8.000,00
36500102	Förderung v. Kindern 7-14	0	Erwerb bew. Vermögen	0	3.651,96
51100900	Städtebaul.Maßnahmen	1	Sanierungsmaßnahme III	0	1.043,34
53600000	Telekommunikationseinrichtungen	2	Breitband Ausbauplanung	314.000	100.000,00
55300000	Freizeitanlagen & Spielplätze	1	Neuer Spielplatz Gartenstraße	100.000	114.697,92
55300000	Friedhofs- und Bestattungswesen	3	Neubau Urnenwand	0	1.356,19
57300800	Bohrainhalle	1	Sanierung Foyer Restzahlung	0	5.594,43
61200000	Sonstige allgem. Finanzwirtschaft	1	Erhöhung Stammkapital BGV	0	50,00
S U M M E				2.459.200	1.899.803,70

Bei den Ansätzen für die Maßnahmen wurde ein eventueller Ermächtigungsübertrag aus dem Vorjahr hinzugerechnet.

Für den Bauhof war der Erwerb eines Aufsitzmähers in 2019 erforderlich. Der Holder war um 3.869,25 EUR teurer als geplant. Im Bereich des Grunderwerbs wurde deutlich weniger benötigt als veranschlagt. Im Feuerwehrbereich wurde die Ausschreibung für das Feuerwehrfahrzeug LF 10/6 Allrad vorgenommen, ein Hubwagen und durch das Löschfahrzeug MLF DoKa (197.421,00 EUR) Ersatz für das defekte Fahrzeug beschafft. Für den Neubau Ev. KiTa erfolgte eine Zahlung über 1.351.127,65 EUR. Die KiTa wurde 2019 in Betrieb genommen. Planungsleistungen von 8.000,00 EUR für den Neubau eine 4-gruppigen KiTa wurden ebenfalls beglichen.

Die Sanierungsmaßnahmen III wurden investiv geplant. Es wurde jedoch entschieden, dass diese eher dem Ergebnishaushalt zuzurechnen sind und wurden entsprechend verbucht. Bei dem verbleibenden Restbetrag von 1.043,34 EUR handelt es sich um Beträge, die einem anderen Jahr zuzurechnen sind. Für den Breitbandausbau wurde eine Abschlagszahlung in Höhe von 100.000,00 EUR angefordert. Der Spielplatz Gartenstraße war um 14.697,92 EUR teurer als angenommen. Für den Neubau der Urnenwand wurden Ausschreibungen vorgenommen. Der Geschäftsanteil BGV hat sich um 50,00 EUR erhöht.

Einzahlungen aus Investitionstätigkeit

2019	Produkt	Nr.	Maßnahme	Ansatz EUR	Ergebnis EUR
11250000	Bauhof	0	Erwerb von beweglichem Vermögen	0	7.000,00
11330000	Grundstücksmanagement	2	Grundstücksveräußerung	0	4.840,00
12600000	Brandschutz	5	Zuwendung Land Neubau FW-Haus	42.600	42.600,00
36500101	Förderung v. Kindern 0-6	1	Invest.Zuschuss Neubau Ev. KiTa	129.200	217.156,00
36500101	Förderung v. Kindern 0-6	5	Investitionszusch. von übrig. Bereichen	0	70.000,00
53800000	Abwasserbeseitigung	1	Baukostenumlage Abwasserverband	0	144.656,62
S U M M E				171.800	486.252,62

Im Bauhof wurde der vorhandene Aufsitzmäher für den Erwerb des neuen Mähers in Zahlung gegeben. Für den Neubau des Feuerwehrhauses und der Ev. KiTa sind die Zuwendungen/Zuschüsse eingegangen, auch die ev. Kirchengemeinde hat ihren Anteil an der KiTa überwiesen. Im Jahr 2019 erfolgte für die Baukostenumlage für den Abwasserverband eine Rückzahlung in Höhe von 144.656,62 EUR. Es handelt sich hier nur um Zuweisungen und Zuschüsse für investive Maßnahmen.

3.4.4 Ermächtigungsübertragungen

Aufgrund der gesetzlichen Übertragbarkeit gemäß § 21 Abs. 1 GemHVO werden folgende absehbare Ansätze für Einzahlungen und Auszahlungen für Investitionen des Jahres 2018 bei der Liquiditätsplanung berücksichtigt, diese bleiben im Jahr 2019 für ihren Zweck verfügbar und wurden bisher nicht vollständig in Anspruch genommen (Ermächtigungsübertragung):

-für Einzahlungen aus Investitionstätigkeit

2019	Produkt	Nr.	Maßnahme	Übertrag EUR
53600000	Telekommunikationseinrichtungen	2	Breitband Ausbauplanung	64.000
55100200	Freizeitanlagen & Spielplätze	1	Neuer Spielplatz Gartenstraße	60.000
S U M M E				124.000

Ansätze für Zuwendungen und Zuschüsse dürfen nur für übertragen werden, wenn deren Eingang als sicher anzusehen ist.

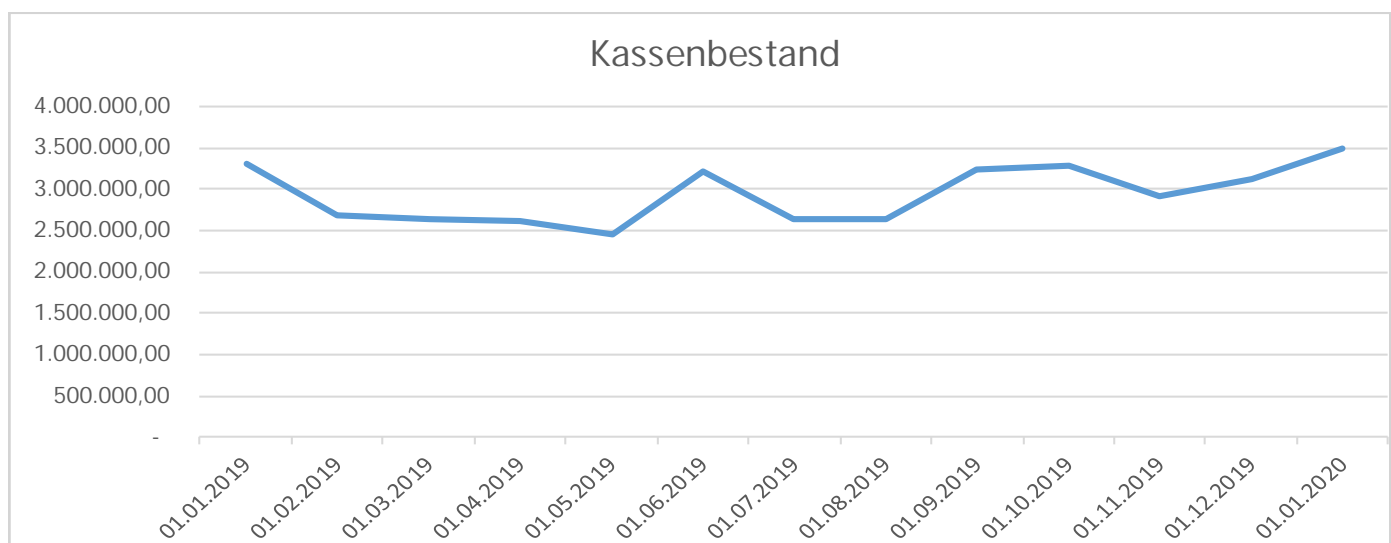
- für Auszahlungen aus Investitionstätigkeit

2019	Produkt	Nr.	Maßnahme	Übertrag EUR
11200020	EDV	1	Server	20.000
11250000	Bauhof	5	Anhänger	5.000
12600000	Brandschutz	4	Löschfahrzeug LF 10/6 Allrad	80.000
21500300	Förd. V. Schulen and. Träger	1	Kapitalumlage Schulverband	98.500
53600000	Telekommunikationseinrichtungen	2	Breitband Ausbauplanung	120.000
S U M M E				323.500

Ansätze für investive Auszahlungen bleiben bis zur Fälligkeit der letzten Zahlung für ihren Zweck verfügbar.

3.4.5 Entwicklung des Kassenbestands 2019

Der Kassenbestand hat sich im Jahr 2019 wie folgt entwickelt. Die Liquidität war jederzeit gesichert.

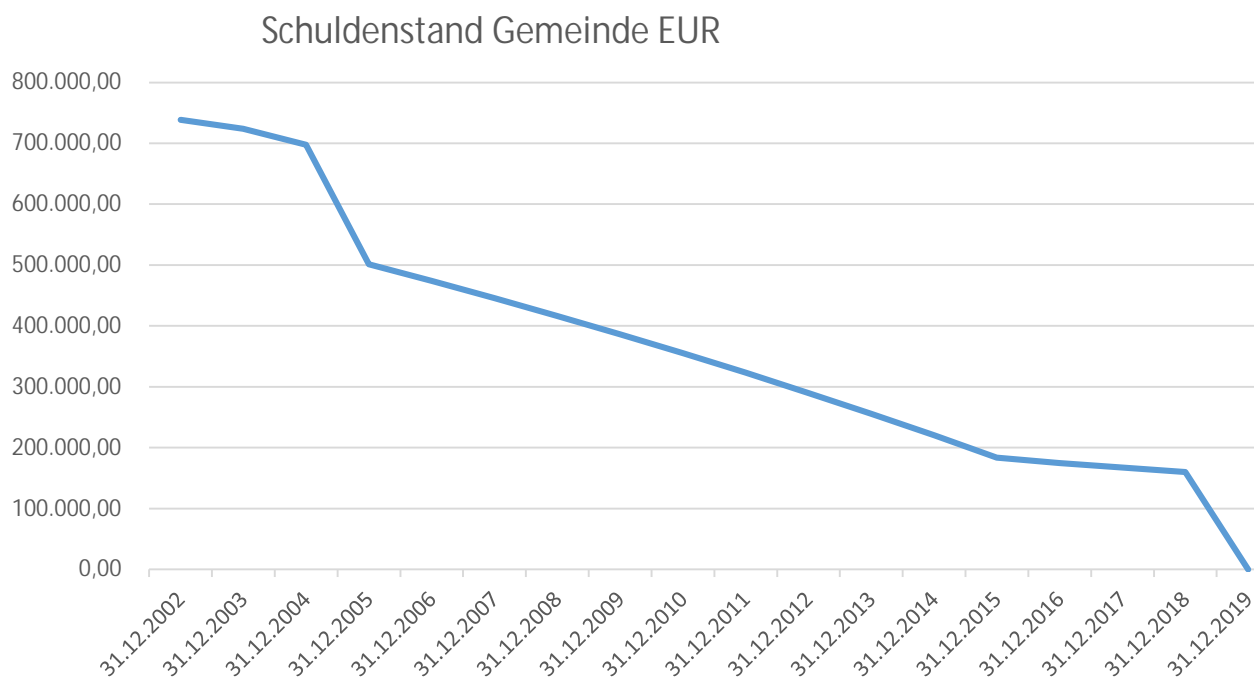


Bezüglich der Entwicklung der Liquidität im Rechnungsjahr wird auf die diesbezügliche Anlage (Anlage 22) sowie auf die Ausführungen im Rechenschaftsbericht unter 3.4.2 *Gesamtfinanzrechnung 2019* verwiesen. Insgesamt ist jedoch von einer positiven Entwicklung des Kassenbestands auch in den Folgejahren auszugehen.

3.4.6 Entwicklung der Verschuldung

Im Rechnungsjahr 2019 wurden im Kernhaushalt keine Kredite aufgenommen

Schuldenstand am	Einwohner	Schuldenstand Gemeinde EUR	pro Einwohner EUR
31.12.2000	4.467	835.961,99	187,14
31.12.2001	4.494	752.418,88	167,43
31.12.2002	4.499	738.520,53	164,15
31.12.2003	4.459	724.057,04	162,38
31.12.2004	4.493	697.538,09	155,25
31.12.2005	4.525	501.128,80	110,75
31.12.2006	4.537	473.767,23	104,42
31.12.2007	4.547	445.526,52	97,98
31.12.2008	4.506	416.371,65	92,40
31.12.2009	4.443	386.266,14	86,94
31.12.2010	4.483	355.172,04	79,23
31.12.2011	4.514	323.049,83	71,57
31.12.2012	4.529	289.858,37	64,00
31.12.2013	4.530	255.554,82	56,41
31.12.2014	4.571	220.094,57	48,15
31.12.2015	4.625	183.431,21	39,66
31.12.2016	4.625	174.406,30	37,71
31.12.2017	4.721	167.126,93	35,40
31.12.2018	4.741	159.811,11	33,71
31.12.2019	4.724	0,00	0,00



3.4.7 Bilanz zum 31.12.2019

Die Bilanz (§ 52 GemHVO) informiert über die Zusammensetzung von Vermögen und Kapital und gibt Auskunft darüber, wie das Vermögen durch Kapital finanziert wird.

Aktivseite		Geschäftsjahr 2018	Geschäftsjahr 2019	Passivseite		Geschäftsjahr 2018	Geschäftsjahr 2019
		EUR	EUR			EUR	EUR
1	Vermögen	38.132.220	35.326.572	1	Eigenkapital	33.132.146-	34.126.046-
1.1	Immaterielle Vermögensgegenstände	344	49	1.1	Basiskapital	29.683.217-	29.683.217-
1.2	Sachvermögen	30.379.811	27.751.263	1.2	Rücklagen	3.448.929-	4.442.829-
1.2.1	Unbebaute Grundstücke und grundstücksgleiche Rechte	3.647.990	3.664.100	1.2.1	Rücklagen aus Überschüssen des ordentlichen Ergebnisses	3.438.209-	4.424.111-
1.2.2	Bebaute Grundstücke und grundstücksgleiche Rechte	16.120.222	15.851.530	1.2.2	Rücklagen aus Überschüssen des Sonderergebnisses	10.720-	18.718-
1.2.3	Infrastrukturvermögen	7.570.525	7.273.779	2	Sonderposten	3.896.753-	3.939.154-
1.2.5	Kunstgegenstände, Kulturdenkmäler	24.938	23.058	2.1	für Investitionszuweisungen	1.493.602-	2.043.439-
1.2.6	Maschinen und technische Anlagen, Fahrzeuge	185.584	425.894	2.2	für Investitionsbeiträge	2.014.893-	1.885.414-
1.2.7	Betriebs- und Geschäftsausstattung	432.257	398.481	2.3	für Sonstiges	388.258-	10.301-
1.2.9	Geleistete Anzahlungen, Anlagen im Bau	2.398.295	114.422	3	Rückstellungen	43.404-	21.702-
1.3	Finanzvermögen	7.752.065	7.575.260	3.4	Gebührenüberschussrückstellungen	43.404-	21.702-
1.3.1	Anteile an verbundenen Unternehmen	843.632	843.632	4	Verbindlichkeiten	895.198-	494.864-
1.3.2	Sonstige Beteiligungen und Kapitaleinlagen in Zweckverbänden oder anderen kommunalen Zusammenschlüssen	2.625.179	2.454.106	4.2	Verbindlichkeiten aus Kreditaufnahmen	159.811-	0
1.3.4	Ausleihungen	1.435	1.435	4.4	Verbindlichkeiten aus Lieferungen u. Leistungen	634.833-	451.879-
1.3.6	Öffentlich-rechtliche Forderungen, Forderungen aus Transferleistungen	480.318	382.737	4.6	Sonstige Verbindlichkeiten	100.554-	42.984-
1.3.7	Privatrechtliche Forderungen	484.594	393.873	5	Passive Rechnungsabgrenzungsposten	198.567-	209.351-
1.3.8	Liquide Mittel	3.316.907	3.499.477				
2	Abgrenzungsposten	33.847	3.464.545				
2.1	Aktive Rechnungsabgrenzungsposten	9.427	9.872				
2.2	Sonderposten für geleistete Investitionszuschüsse	24.420	3.454.673				
Bilanzsumme		38.166.067	38.791.117	Bilanzsumme		38.166.067-	38.791.117-

Aktiva

38.791.117 EUR

1. Vermögen

35.326.572 EUR

1.1 immaterielle Vermögensgegenstände

49 EUR

Unter dieser Bilanzposition sind z.B. Lizenzen und Software zu finden. Der Wert reduziert sich um die Abschreibungen in Höhe von 295,00 EUR.

1.2 Sachvermögen

27.751.263 EUR

1.2.1 Unbebaute Grundstücke und grundstücksgleiche Rechte

3.664.100 EUR

Unbebaute Grundstücke sind Grundstücke, auf denen sich keine benutzbaren Gebäude befinden. Hierzu zählen Grünflächen, Ackerland, Wald und Waldaufwuchs sowie sonstige unbebaute Grundstücke. Durch den Kauf von Grundstücken hat sich dieser Wert um 16.109,98 EUR erhöht.

1.2.2 Bebaute Grundstücke und grundstücksgleiche Rechte

15.851.530 EUR

Bebaute Grundstücke sind Grundstücke, auf denen sich benutzbare Gebäude befinden. Der Grund und Boden und das Gebäude werden getrennt ermittelt und bewertet. Gegenüber dem Jahresbeginn kamen hier Werte von

139.016,47 EUR hinzu. Es handelt sich hierbei vor allem um den Spielplatz Gartenstraße. Dem stehen Abschreibungen in Höhe von 407.708,47 EUR entgegen.

1.2.3 Infrastrukturvermögen

7.273.779 EUR

Zum Infrastrukturvermögen zählen der Grund und Boden sowie Aufbauten für Straßen, Wege, Plätze, Brücken und Photovoltaikanlagen sowie Friedhöfe und Bestattungseinrichtungen. Durch die Abschreibungen in Höhe von 396.746,00 EUR reduziert sich dieser Betrag gegenüber dem Jahresbeginn.

1.2.5 Kunstgegenstände, Kulturdenkmäler

23.058 EUR

Hierzu zählen Gemälde, Bau- und Bodendenkmäler sowie Kulturdenkmäler. Der Wert reduziert sich um die Abschreibungen in Höhe von 1.880,00 EUR.

1.2.6 Maschinen und technische Anlagen, Fahrzeuge

425.894 EUR

Unter dieser Bilanzposition finden sich die Fahrzeuge und technischen Anlagen (Mast mit Antennenanlage, Feuerwehrhaus). Im Jahr 2019 wurde in den Kommunalschlepper (Holder) für den Bauhof und in das Löschfahrzeug MLF DoKa für die Feuerwehr 271.290,25 EUR investiert. Dem stehen Abschreibungen in Höhe von 30.980,25 EUR gegenüber.

1.2.7 Betriebs- und Geschäftsausstattung

398.481 EUR

Hierzu gehören neben Einrichtungsgegenständen, EDV-Ausstattung, Musikinstrumenten und Werkzeug auch Betriebsvorrichtungen wie z.B. der Hallensportboden. Bei den erworbenen Gegenständen sind hier vor allem Rasenmäher für den Bauhof, Ausrüstungsgegenstände für die Feuerwehr und eine Spülmaschine für den Hort anzuführen. Ansonsten hat sich der Wert um die Abschreibungen in Höhe von 58.656,67 EUR reduziert.

1.2.9 Geleistete Anzahlungen, Anlagen im Bau

114.422 EUR

Anlagen im Bau sind Anlagen, die im Rechnungsjahr noch nicht fertig gestellt sind. Im Wesentlichen kam hier der Breitbandausbau hinzu. Wohingegen mehrere Projekte wie z.B. Neuer Spielplatz Gartenstraße, das Löschfahrzeug, der Kommunalschlepper und der Investitionskostenzuschuss Neubau ev. KiTa abgeschlossen und aktiviert werden konnte.

1.3 Finanzvermögen

7.575.260 EUR

1.3.1 Anteile an verbundenen Unternehmen

843.632 EUR

Hierbei handelt es sich um das Stammkapital der Wasserversorgung der Gemeinde Eisingen. Der Wert bleibt unverändert.

1.3.2 Sonstige Beteiligungen und Kapitaleinlagen

2.454.106 EUR

Hier sind die Beteiligungen der Gemeinde Eisingen zu finden, bei denen sie keinen vorherrschenden Einfluss auf das Unternehmen ausüben kann. Hierunter fallen der Abwasserverband Kämpfelbachtal, das Regionale Rechenzentrum Karlsruhe, Anteil am GVV Kämpfelbachtal sowie der Geschäftsanteil BGV. Der Geschäftsanteil beim BGV erhöhte sich um 50,00 EUR. Vom Abwasserverband Kämpfelbachtal erfolgte eine Rückzahlung der Kapitalumlage in Höhe von 171.123,27 EUR.

Der Anteil am Schulverband Bildungszentrum westlicher Enzkreis wird eigentlich auch hier geführt. Der Schulverband stellte jedoch ebenfalls zum

01.01.2017 auf das NKHR um. Als ehemals kameral buchender Verband verfügt der Schulverband somit zum 01.01.2017 über kein Basiskapital und die Gemeinde Eisingen somit über keinen monetären Anteil. Für die Jahre 2018 und 2019 wurde vom Schulverband bisher keine Kapitalumlage angefordert. Insofern beträgt der buchmäßige Anteil der Gemeinde Eisingen auch zum 31.12.2019 0 EUR.

Der Wert reduziert sich insgesamt um 171.073,27 EUR.

1.3.4 Ausleihungen

1.435 EUR

Ausleihungen sind finanzielle Forderungen; Genossenschaftsanteile sind als Ausleihungen zu betrachten. Die Gemeinde Eisingen besitzt unverändert Anteile an der VR Bank Enz plus eG, dem Familienheim Pforzheim eG, dem Holz- hof Oberschwaben eG und der Winzergenossenschaft Schliegen eG.

1.3.6 Öffentlich-rechtliche Forderungen, Forderungen aus Transferleistungen

382.737 EUR

Öffentlich-rechtliche Forderungen bezeichnen Zahlungsansprüche/Forderungen, die aus der Festsetzung öffentlich-rechtlicher Abgaben (d.h. von Gebühren, Beiträgen, Steuern und steuerähnlichen Abgaben) resultieren.

1.3.7 Privatrechtliche Forderungen

393.873 EUR

Als privatrechtliche Forderungen bezeichnet man das Recht, aufgrund eines Schuldverhältnisses von einem Dritten eine Zahlung verlangen zu können. Das der privatrechtlichen Forderung zugrundeliegende Schuldverhältnis ergibt sich hierbei aus einem privatrechtlichen Vertrag bzw. durch die Erfüllung der Tatbestandsvoraussetzungen einer Gesetzesvorschrift. Bei den privatrechtlichen Forderungen sind auch die Forderungen an den Eigenbetrieb aus Kassenvorgriff (zum 31.12.2019 – 322.656,11 EUR) enthalten.

1.3.8 Liquide Mittel

3.499.477 EUR

Die liquiden Mittel erhöhten sich im Lauf des Jahres um insgesamt 182.570,29 EUR auf 3.499.477,12 (*siehe 3.4.2 Gesamtfinanzrechnung*). Zum Bilanzstichtag beträgt der Bestand der Girokonten 948.778,24 EUR, das Guthaben der Tagesgeldkonten 2.550.000,00 EUR.

2. Abgrenzungsposten

3.464.545 EUR

2.1 Aktive Rechnungsabgrenzung

9.872 EUR

Bei dieser Bilanzposition handelt es sich um Auszahlungen, die bereits im abzuschließenden Haushaltsjahr geleistet und gebucht wurden, aber anteilig oder in voller Höhe künftigen Haushaltsjahren wirtschaftlich als Aufwand zuzurechnen sind. Maßgebend ist danach, in welchem Haushaltsjahr der wirtschaftliche Grund für die Ausgabe anfällt. Rechnungsabgrenzungsposten müssen bilanziert werden.

Entsprechend der Positivliste für die Aktiven Abgrenzungsposten in der Bilanzierungsrichtlinie des Gemeinde Eisingen sind die Beamtenbezüge für Januar 2020 in Höhe von 9.871,66 EUR, die vorschüssig im Dezember 2019 geleistet wurden, abgegrenzt.

2.2 Sonderposten für geleistete Investitionszuschüsse

3.454.673 EUR

Bei dieser Bilanzposition handelt es sich um Zuschüsse und Zuweisungen für Investitionen Dritter oder Investitionen des Sondervermögens. Insbesondere

fallen hierunter Baukostenzuschüsse für kirchliche Kindergärten oder einen vereinseigenen Sportplatz oder ähnliches. Der Wert erhöht sich im Jahr 2019 um die Aktivierung des Investitionskostenzuschusses für den Neubau der Ev. KiTa.

Passiva

38.791.117 EUR

1. Eigenkapital 34.126.046 EUR

1.1 Basiskapital 29.683.217 EUR

Das Basiskapital ist der rechnerische Differenzbetrag zwischen der Bilanzsumme der Aktivseite und den übrigen Passivposten (§ 61 Nr. 6 GemHVO). Es handelt sich im Zuge der Aufstellung der Eröffnungsbilanz um die ermittelte Saldogröße, die später in den jeweiligen Jahresabschlussbilanzen fortgeschrieben wird. Es beträgt unverändert 29.683.216,65 EUR.

1.2 Rücklagen 4.442.829 EUR

1.2.1 Rücklagen aus Überschüssen des ordentlichen Ergebnisses 4.424.111 EUR

Die Rücklagen aus Überschüssen des ordentlichen Ergebnisses stellen die Überschüsse aus den Ergebnissen der Ergebnisrechnung dar. Sie dienen der Abdeckung von künftigen Fehlbeträgen des ordentlichen Ergebnisses. Die ordentliche Ergebnisrücklage betrug zum Jahresende 2018 3.438.208,96 EUR und erhöhte sich im Jahr 2019 um das ordentliche Ergebnis in Höhe von 985.902,28 EUR. Die Entwicklung der Ergebnisrücklage ist auf das Ergebnis der Ergebnisrechnung (*siehe 3.4.1 Gesamtergebnisrechnung*) zurückzuführen.

1.2.2 Rücklagen aus Überschüssen des Sonderergebnisses 18.718 EUR

Die Rücklagen aus Überschüssen des Sonderergebnisses stellen die Überschüsse aus den Ergebnissen des Sonderergebnisses dar. Sie dienen der Abdeckung von künftigen Fehlbeträgen des Sonderergebnisses. Die Rücklage des Sonderergebnisses betrug zum Jahresende 2018 10.720,00 EUR und erhöhte sich im Jahr 2019 um das Sonderergebnis in Höhe von 7.998,00 EUR (*siehe 3.4.1 Gesamtergebnisrechnung*).

2. Sonderposten 3.939.154 EUR

Die Sonderposten stellen Deckungsmittel für Investitionen dar, die die Kommunen von Dritten ohne Rückzahlungsverpflichtungen erhalten haben. Die Sonderposten sind über die Nutzungsdauer des finanzierten Vermögensgegenstandes abzuschreiben.

2.1 für Investitionszuweisungen 2.043.439 EUR

Hierbei handelt es sich um Mittel, die die Kommune für die Finanzierung von Investitionen erhalten hat. Insgesamt kamen Werte von 613.415,59 EUR hinzu. Es handelt sich hierbei hauptsächlich um einen Zuschuss für den Neubau des Feuerwehrhauses und den Neubau der Ev. KiTa. Diesen stehen Auflösungsbeiträge in Höhe von 63.578,59 EUR entgegen. Insgesamt erhöhen sich diese Sonderposten um 549.837,00 EUR.

2.2 für Investitionsbeiträge

1.885.414 EUR

Als Investitionsbeiträge gelten die Anschluss- und Erschließungsbeiträge nach §§ 20 ff KAG. Diese Sonderposten reduzieren sich um die Auflösungen in Höhe von 129.479,00 EUR.

2.3 für Sonstiges

10.301 EUR

Hierzu gehören sämtliche Sonderposten im Zusammenhang mit unentgeltlichem Erwerb, einschließlich Geldspenden. Ebenso werden hier die Sonderposten für Anlagen im Bau geführt. Im Jahr 2019 setzte sich dieser Posten aus einer Spende für den Mehrzweckanhänger der Feuerwehr und Spielgeräten für den Spielplatz Gartenstraße zusammen. Dieser Posten reduziert sich insgesamt um 377.956,59 EUR. Hierbei handelt es sich um Auflösungsbeträge und die Aktivierung des Sonderpostens für den Neubau der Ev. KiTa.

3 Rückstellungen

21.702 EUR

Rückstellungen sind für Aufwendungen zu bilden, die wirtschaftlich dem abzuschließenden Haushaltsjahr zuzuordnen sind, jedoch hinsichtlich ihrer Höhe und/oder ihrer Fälligkeit ungewiss sind. Mit einer Inanspruchnahme der Kommune muss ernsthaft zu rechnen sein. Rückstellungen dienen somit der periodengerechten Zuordnung von Aufwendungen, die erst in künftigen Haushaltsjahren zu Auszahlungen führen.

3.4 Gebührenüberschussrückstellungen

21.702 EUR

Am Ende des Gebührenbemessungszeitraums entstehende Kostenüberdeckungen sind in den Gebührenkalkulationen der folgenden fünf Jahre zwingend gebührenmindernd zu berücksichtigen. Die Kostenüberdeckung hat damit den Charakter einer Verbindlichkeit gegenüber dem Gebührenzahler und ist daher bilanziell zu berücksichtigen. In Eisingen handelt es sich hierbei um Gebührenrückstellungen für Schmutz- und Niederschlagswasser. Im Jahr 2019 wurde aus dieser Rückstellung ein Betrag von 21.702,00 EUR aufgelöst und dem Ergebnisbereich zugerechnet.

4. Verbindlichkeiten

494.864 EUR

Verbindlichkeiten sind die am Abschlussstichtag der Höhe und der Fälligkeit nach feststehenden Verpflichtungen. Grundsätzlich sind sämtliche Verbindlichkeiten zu passivieren, um dem Grundsatz der Vollständigkeit gerecht zu werden.

4.2 Verbindlichkeiten aus Kreditaufnahmen

0 EUR

An dieser Position sind die bestehenden aufgenommen Kredite ersichtlich. Im Jahr 2019 konnte die restliche Darlehenssumme in Höhe von 159.811,11 EUR zurückbezahlt werden. Es bestehen im Kernhaushalt damit aktuell keine Kredite mehr.

4.4 Verbindlichkeiten aus Lieferungen und Leistungen

451.879 EUR

Die Verbindlichkeiten aus Lieferungen und Leistungen betreffen Rechnungen von Firmen, die wirtschaftlich dem Jahr 2019 zuzurechnen sind, zum Bilanzstichtag jedoch nicht ausgeglichen waren, weil sie erst im Jahr 2020 eingegangen sind.

Unter Sonstige Verbindlichkeiten versteht man einen Sammel- und Auffangposten, wozu auch die Verbindlichkeiten gegenüber dem Eigenbetrieb Wasserversorgung zählen oder die Abrechnung der Umsatzsteuer mit dem Finanzamt oder die Lohnsteuer für das Jahr 2019, die erst in 2020 ausbezahlt wurde.

5. Passive Rechnungsabgrenzungsposten

209.351 EUR

Hierunter fallen Einnahmen (z.B. im Voraus erhaltene Miete, Pacht, Gebühren), die bereits im abzuschließenden Rechnungsjahr zugeflossen sind, aber zum Teil oder ganz künftigen Haushaltsjahren wirtschaftlich zuzurechnen sind. Hierbei handelt es sich hauptsächlich um Grabnutzungsgebühren, deren Ertrag erst künftigen Jahren zuzurechnen sind.

4. Beurteilung der Abschlussrechnungen

Die Gemeinde Eisingen hat die Umstellung auf das NKHR zum 01.01.2017 erfolgreich vollzogen. Nun kann der dritte Jahresabschluss nach dem neuen Recht vorgelegt werden. Nachdem die NKHR-Einführung zunächst technisch gemeistert wurde, ist nun mittelfristig angedacht, Ziele zu formulieren und deren Erreichungsgrad anhand von Kennzahlen zu überprüfen.

Entgegen der Planung schloss die Ergebnisrechnung mit einem ordentlichen Ergebnis von 985.902,28 EUR, einem Sonderergebnis von 7.998,00 EUR und somit mit einem Gesamtergebnis von 993.900,28 EUR ab. Das bedeutet, dass die Abschreibungen (Werteverzehr des Anlagevermögens) erwirtschaftet wurden und sich das Eigenkapital der Gemeinde um das erwirtschaftete ordentliche Ergebnis erhöht. Zwar bildet das positive Ergebnis ein gewisses Polster für künftige negative Jahresabschlüsse, auf diesem Polster sollte sich jedoch nicht ausgeruht werden. Auch für die Folgejahre muss es das Ziel sein, ein positives Ergebnis zu erzielen und damit den Werteverzehr des Anlagevermögens zu decken.

Die Finanzrechnung schloss ebenfalls deutlich besser ab als erwartet. Dies sollte ebenfalls nicht als selbstverständlich für die kommenden Jahre angesehen werden. Das positive Ergebnis ist zum Großteil auf Minderaufwendungen bei Unterhaltungsmaßnahmen zurückzuführen. Hierbei handelt es sich um Einmal-effekte und nicht um eine grundsätzliche strukturelle Verbesserung.

Durch das bessere Ergebnis sowohl in der Ergebnis- als auch in der Finanzrechnung ist die Gemeinde Eisingen hinsichtlich der Liquidität für die künftigen Jahre besser aufgestellt als geplant. Der Kassenbestand hat sich um 182.570,29 EUR auf 3.499.477,12 EUR zum 31.12.2019 verbessert. Die Mindestliquidität in Höhe von 2% der Summe der Auszahlungen aus laufender Verwaltungstätigkeit nach dem Durchschnitt der drei dem Haushaltsjahr vorangegangenen Haushaltsjahre in Höhe von 152.400,00 EUR wurde deutlich überschritten.

Die in der freien Wirtschaft üblichen Bilanzkennzahlen-Systeme können wegen der grundlegend andersartigen Zielsetzung von Privatunternehmen gar nicht oder nur nach einer Anpassung für eine Bewertung von kommunalen Bilanzen herangezogen werden. Die „Goldene Bilanzregel“ oder „Goldene Finanzierungsregel“ hat jedoch auch im kommunalen Bereich im Sinne einer langfristig nachhaltig angelegten Haushaltswirtschaft ihre Gültigkeit. Sie besagt, dass das Anlagevermögen, welches langfristig gebundenes Vermögen darstellt, durch langfristiges Kapital zu finanzieren ist.

	Basiskapital	34.126.046 EUR	
Deckungsgrad I:	-----	x 100	= 109,91 %

Anlagevermögen 31.050.485 EUR

Aktuell ist dies noch nicht der Fall. Der ermittelte Wert sollte 100 % oder mehr betragen. Gegenüber dem Wert aus dem Vorjahr von 97,88 % konnte zum Abschluss des Haushaltsjahres eine Verbesserung auf 109,91 % errechnet werden.

Die Eigenkapitalquote ist gegenüber dem Vorjahr von 86,81 % auf 87,97 % gestiegen. Zur Beurteilung der finanziellen Leistungsfähigkeit ist diese Kennzahl aber eher von nachgeordneter Bedeutung, da ein Großteil des Gemeindevermögens nicht oder zumindest nur schwerlich zu veräußern ist.

Eisingen, im Januar 2022

Thomas Karst
Bürgermeister

Haushaltsrechnung 2019

Bilanz

Aktivseite		Geschäftsjahr 2018	Geschäftsjahr 2019	Passivseite		Geschäftsjahr 2018	Geschäftsjahr 2019
		EUR	EUR			EUR	EUR
1	Vermögen	38.132.220	35.326.572	1	Eigenkapital	33.132.146-	34.126.046-
1.1	Immaterielle Vermögensgegenstände	344	49	1.1	Basiskapital	29.683.217-	29.683.217-
1.2	Sachvermögen	30.379.811	27.751.263	1.2	Rücklagen	3.448.929-	4.442.829-
1.2.1	Unbebaute Grundstücke und grundstücksgleiche Rechte	3.647.990	3.664.100	1.2.1	Rücklagen aus Überschüssen des ordentlichen Ergebnisses	3.438.209-	4.424.111-
1.2.2	Bebaute Grundstücke und grundstücksgleiche Rechte	16.120.222	15.851.530	1.2.2	Rücklagen aus Überschüssen des Sonderergebnisses	10.720-	18.718-
1.2.3	Infrastrukturvermögen	7.570.525	7.273.779	2	Sonderposten	3.896.753-	3.939.154-
1.2.5	Kunstgegenstände, Kulturdenkmäler	24.938	23.058	2.1	für Investitionszuweisungen	1.493.602-	2.043.439-
1.2.6	Maschinen und technische Anlagen, Fahrzeuge	185.584	425.894	2.2	für Investitionsbeiträge	2.014.893-	1.885.414-
1.2.7	Betriebs- und Geschäftsausstattung	432.257	398.481	2.3	für Sonstiges	388.258-	10.301-
1.2.9	Geleistete Anzahlungen, Anlagen im Bau	2.398.295	114.422	3	Rückstellungen	43.404-	21.702-
1.3	Finanzvermögen	7.752.065	7.575.260	3.4	Gebührenüberschussrückstellungen	43.404-	21.702-
1.3.1	Anteile an verbundenen Unternehmen	843.632	843.632	4	Verbindlichkeiten	895.198-	494.864-
1.3.2	Sonstige Beteiligungen und Kapitaleinlagen in Zweckverbänden oder anderen kommunalen Zusammenschlüssen	2.625.179	2.454.106	4.2	Verbindlichkeiten aus Kreditaufnahmen	159.811-	0
1.3.4	Ausleihungen	1.435	1.435	4.4	Verbindlichkeiten aus Lieferungen u. Leistungen	634.833-	451.879-
1.3.6	Öffentlich-rechtliche Forderungen, Forderungen aus Transferleistungen	480.318	382.737	4.6	Sonstige Verbindlichkeiten	100.554-	42.984-
1.3.7	Privatrechtliche Forderungen	484.594	393.873	5	Passive Rechnungsabgrenzungsposten	198.567-	209.351-
1.3.8	Liquide Mittel	3.316.907	3.499.477				
2	Abgrenzungsposten	33.847	3.464.545				
2.1	Aktive Rechnungsabgrenzungsposten	9.427	9.872				
2.2	Sonderposten für geleistete Investitionszuschüsse	24.420	3.454.673				
Bilanzsumme		38.166.067	38.791.117	Bilanzsumme		38.166.067-	38.791.117-

Angaben unter der Bilanz

Vorbelastung künftiger Haushaltsjahre nach § 42 GemHVO:

Stand 31.12.2019

Bürgschaften:

- | | |
|--------------------------------------|----------------|
| - Ausfallbürgschaften bei der L-Bank | 787.435,50 EUR |
|--------------------------------------|----------------|

Verpflichtungsermächtigungen:

Es sind im Jahr 2019 keine Verpflichtungsermächtigungen vorhanden.

Schulverband Bildungszentrum Westlicher Enzkreis

Die Gemeinde Eisingen ist am Schulverband Bildungszentrum Westlicher Enzkreis beteiligt. In der Bilanz ist diese Beteiligung zum Jahresende 2019 nicht berücksichtigt.

Der Schulverband verfügte zum Eröffnungsbilanzstichtag 01.01.2017, als ehemals kameral buchender Verband, über kein Basiskapital. In den Jahren 2017 bis 2019 wurde nur eine Verwaltungskostenumlage erhoben. Insofern verfügt der Schulverband auch zum 31.12.2019 über kein Basiskapital und die Gemeinde Eisingen in der Folge auch über keinen bilanziellen Anteil.

Gesamtergebnisrechnung

Ifd. Nr.		Gesamtergebnisrechnung Ertrags- und Aufwandsarten	Ergebnis Vorjahr 2018 EUR	Fortgeschriebener Ansatz 2019 EUR	Ergebnis 2019 EUR	Vergleich Ansatz- Ergebnis EUR	Ergänzende Festlegungen im HH-Vollzug EUR	Ermächtigungs- übertragung aus 2018 EUR	Verfügbare Mittel abzgl. Ergebnis EUR	Ermächtigungs- übertragung nach 2020 EUR
			1	2	3	4	5	6	7	8
1	+	Steuern und ähnliche Abgaben	6.339.569,58	5.110.700	4.925.060,35	185.640	0	0,00	185.640	0,00
2	+	Zuweisungen und Zuwendungen, Umlagen	3.141.795,88	3.622.000	3.347.217,40	274.783	0	0,00	274.783	0,00
3	+	Aufgelöste Investitionszuwendungen und -beiträge	207.079,69	211.200	193.057,59	18.142	0	0,00	18.142	0,00
5	+	Entgelte für öffentliche Leistungen oder Einrichtungen	991.788,64	1.044.100	982.695,18	61.405	0	0,00	61.405	0,00
6	+	Sonstige privatrechtliche Leistungsentgelte	237.602,04	201.400	317.259,39	115.859-	0	0,00	115.859-	0,00
7	+	Kostenerstattungen und Kostenumlagen	105.535,68	81.000	174.379,28	93.379-	0	0,00	93.379-	0,00
8	+	Zinsen und ähnliche Erträge	3.255,02	600	7.693,83	7.094-	0	0,00	7.094-	0,00
10	+	Sonstige ordentliche Erträge	213.913,11	156.900	238.579,28	81.679-	0	0,00	81.679-	0,00
11	=	Ordentliche Erträge	11.240.539,64	10.427.900	10.185.942,30	241.958	0	0,00	241.958	0,00
12	-	Personalaufwendungen	1.877.876,42-	2.040.000-	1.805.805,44-	234.195-	0	0,00	234.195-	0,00
14	-	Aufwendungen für Sach- und Dienstleistungen	1.125.434,04-	2.467.800-	1.506.392,43-	961.408-	0	0,00	961.408-	0,00
15	-	Abschreibungen	892.297,53-	749.000-	849.739,02-	100.739	0	0,00	100.739	0,00
16	-	Zinsen und ähnliche Aufwendungen	1.087,26-	200-	758,51-	559	0	0,00	559	0,00
17	-	Transferaufwendungen	3.285.295,02-	3.114.400-	3.137.297,00-	22.897	0	0,00	22.897	0,00
18	-	Sonstige ordentliche Aufwendungen	1.616.505,23-	1.892.700-	1.900.047,62-	7.348	0	0,00	7.348	0,00
19	=	Ordentliche Aufwendungen	8.798.495,50-	10.264.100-	9.200.040,02-	1.064.060-	0	0,00	1.064.060-	0,00
20	=	Ordentliches Ergebnis	2.442.044,14	163.800	985.902,28	822.102-	0	0,00	822.102-	0,00
21	+	Außerordentliche Erträge	11.956,00	0	7.998,00	7.998-	0	0,00	7.998-	0,00

624 Gemeinde Eisingen

lfd. Nr.		Gesamtergebnisrechnung Ertrags- und Aufwandsarten	Ergebnis Vorjahr 2018 EUR	Fortgeschriebener Ansatz 2019 EUR	Ergebnis 2019 EUR	Vergleich Ansatz- Ergebnis EUR	Ergänzende Festlegungen im HH-Vollzug EUR	Ermächtigungs- übertragung aus 2018 EUR	Verfügbare Mittel abzgl. Ergebnis EUR	Ermächtigungs- übertragung nach 2020 EUR
			1	2	3	4	5	6	7	8
22	-	Außerordentliche Aufwendungen	1.236,00-	0	0,00	0	0	0,00	0	0,00
23	=	Sonderergebnis	10.720,00	0	7.998,00	7.998-	0	0,00	7.998-	0,00
24	=	Gesamtergebnis	2.452.764,14	163.800	993.900,28	830.100-	0	0,00	830.100-	0,00
27		Zuführung zur Rücklage aus Überschüssen des ordentlichen Ergebnisses	2.442.044,14-	163.800-	985.902,28-	822.102	0	0,00	822.102	0,00
31		Zuführung zur Rücklage aus Überschüssen des Sonderergebnisses	10.720,00-	0	7.998,00-	7.998	0	0,00	7.998	0,00

Gesamtfinanzrechnung

lfd. Nr.		Gesamtfinanzrechnung Einzahlungs- und Auszahlungsarten	Ergebnis Vorjahr 2018 EUR	Fortgeschriebener Ansatz 2019 EUR	Ergebnis 2019 EUR	Vergleich Ansatz-Ergebnis EUR	Ergänzende Festlegungen im HH-Vollzug EUR	Ermächtigungs- übertragung aus 2018 EUR	Verfügbare Mittel abzgl. Ergebnis EUR	Ermächtigungs- übertragung nach 2020 EUR
			1	2	3	4	5	6	7	8
1	+	Steuern und ähnliche Abgaben	6.537.537,19	5.110.700	4.856.657,44	254.043	0	0,00	254.043	0,00
2	+	Zuweisungen und Zuwendungen und allgemeine Umlagen	3.130.363,94	3.622.000	3.324.334,26	297.666	0	0,00	297.666	0,00
4	+	Entgelte für öffentliche Leistungen oder Einrichtungen	986.155,68	1.044.100	986.118,24	57.982	0	0,00	57.982	0,00
5	+	Sonstige privatrechtliche Leistungsentgelte	237.004,31	201.400	320.884,11	119.484-	0	0,00	119.484-	0,00
6	+	Kostenerstattungen und Kostenumlagen	62.073,02	81.000	237.164,78	156.165-	0	0,00	156.165-	0,00
7	+	Zinsen und ähnliche Einzahlungen	714,08	600	3.462,17	2.862-	0	0,00	2.862-	0,00
8	+	Sonstige haushaltswirksame Einzahlungen	177.191,39	156.900	262.037,17	105.137-	0	0,00	105.137-	0,00
9	=	Summe der Einzahlungen aus laufender Verwaltungstätigkeit	11.131.039,61	10.216.700	9.990.658,17	226.042	0	0,00	226.042	0,00
10	-	Personalauszahlungen	1.880.732,04-	2.040.000-	1.806.524,58-	233.475-	0	0,00	233.475-	0,00
12	-	Auszahlungen für Sach- und Dienstleistungen	1.052.225,80-	2.467.800-	1.500.834,53-	966.965-	0	0,00	966.965-	0,00
13	-	Zinsen und ähnliche Auszahlungen	1.094,58-	200-	758,51-	559	0	0,00	559	0,00
14	-	Transferauszahlungen (ohne Investitionszuschüsse)	3.256.476,93-	3.114.400-	3.137.297,01-	22.897	0	0,00	22.897	0,00
15	-	Sonstige haushaltswirksame Auszahlungen	1.598.700,25-	1.892.700-	1.783.548,53-	109.151-	0	0,00	109.151-	0,00
16	=	Summe der Auszahlungen aus laufender Verwaltungstätigkeit	7.789.229,60-	9.515.100-	8.228.963,16-	1.286.137-	0	0,00	1.286.137-	0,00

624 Gemeinde Eisingen

lfd. Nr.		Gesamtfinanzrechnung Einzahlungs- und Auszahlungsarten	Ergebnis Vorjahr 2018 EUR	Fortgeschriebener Ansatz 2019 EUR	Ergebnis 2019 EUR	Vergleich Ansatz-Ergebnis EUR	Ergänzende Festlegungen im HH-Vollzug EUR	Ermächtigungs- übertragung aus 2018 EUR	Verfügbare Mittel abzgl. Ergebnis EUR	Ermächtigungs- übertragung nach 2020 EUR
			1	2	3	4	5	6	7	8
17	=	Zahlungsmittelüberschuss/- bedarf der Ergebnisrechnung	3.341.810,01	701.600	1.761.695,01	1.060.095-	0	0,00	1.060.095-	0,00
18	+	Einzahlungen aus Investitionszuwendungen	288.025,54	295.800	474.412,62	178.613-	0	0,00	178.613-	124.000,00
20	+	Einzahlungen aus der Veräußerung von Sachvermögen	455.519,12	0	11.840,00	11.840-	0	0,00	11.840-	0,00
23	=	Summe der Einzahlungen aus Investitionstätigkeit	743.544,66	295.800	486.252,62	190.453-	0	0,00	190.453-	124.000,00
24	-	Auszahlungen für den Erwerb von Grundstücken und Gebäuden	4.199,97-	0	16.109,98-	16.110	0	295.000,00-	278.890-	0,00
25	-	Auszahlungen für Baumaßnahmen	201.716,37-	414.000-	230.146,98-	183.853-	0	0,00	183.853-	120.000,00-
26	-	Auszahlungen für den Erwerb von beweglichem Sachvermögen	82.044,42-	136.500-	301.325,75-	164.826	0	72.000,00-	92.826	105.000,00-
27	-	Auszahlungen für den Erwerb von Finanzvermögen	2.047,22	98.500-	50,00-	98.450-	0	0,00	98.450-	98.500,00-
28	-	Auszahlungen für Investitionsförderungsmaßnah men	1.576.453,32-	930.000-	1.352.170,99-	422.171	0	674.700,00-	252.529-	0,00
30	=	Summe der Auszahlungen aus Investitionstätigkeit	1.862.366,86-	1.579.000-	1.899.803,70-	320.804	0	1.041.700,00-	720.896-	323.500,00-
31	=	Finanzierungsmittelüberschu ss/-bedarf aus Investitionstätigkeit	1.118.822,20-	1.283.200-	1.413.551,08-	130.351	0	1.041.700,00-	911.349-	199.500,00-
32	=	Finanzierungsmittelüberschu ss/-bedarf	2.222.987,81	581.600-	348.143,93	929.744-	0	1.041.700,00-	1.971.444-	199.500,00-
33	+	Einzahlungen aus der Aufnahme von Krediten und wirtschaftlich vergleichbare Vorgängen für Investitionen	140.645,96	0	330.068,97	330.069-	0	0,00	330.069-	0,00

624 Gemeinde Eisingen

lfd. Nr.		Gesamtfinanzrechnung Einzahlungs- und Auszahlungsarten	Ergebnis Vorjahr 2018 EUR	Fortgeschriebener Ansatz 2019 EUR	Ergebnis 2019 EUR	Vergleich Ansatz-Ergebnis EUR	Ergänzende Festlegungen im HH-Vollzug EUR	Ermächtigungs- übertragung aus 2018 EUR	Verfügbare Mittel abzgl. Ergebnis EUR	Ermächtigungs- übertragung nach 2020 EUR
			1	2	3	4	5	6	7	8
34	-	Auszahlungen für die Tilgung von Krediten und wirtschaftlich vergleichbaren Vorgängen für Investitionen	337.384,79-	159.800-	482.467,22-	322.667	0	0,00	322.667	0,00
35	=	Finanzierungsmittelüberschuss/-bedarf aus Finanzierungstätigkeit	196.738,83-	159.800-	152.398,25-	7.402-	0	0,00	7.402-	0,00
36	=	Änderung des Finanzierungsmittelbestands zum Ende des Haushaltsjahres	2.026.248,98	741.400-	195.745,68	937.146-	0	1.041.700,00-	1.978.846-	199.500,00-
37	+	Haushaltsunwirksame Einzahlungen (u.a. durchlaufende Finanzmittel, Rückzahlung von angelegten Kassenmitteln, Aufnahme von Kassenk	72.559,19		27.498,77					
38	-	Haushaltsunwirksame Auszahlungen (u.a. durchlaufende Finanzmittel, Anlegung von Kassenmitteln, Rückzahlung von Kassenkrediten)	52.806,28-		40.649,16-					
39	=	Überschuss/Bedarf aus haushaltsunwirksamen Einzahlungen und Auszahlungen	19.752,91		13.150,39-					
40		Anfangsbestand an Zahlungsmitteln	1.270.379,94		3.316.381,83					
41	+/-	Veränderung des Bestands an Zahlungsmitteln	2.046.001,89		182.595,29					
42	=	Endbestand Zahlungsmittel	3.316.381,83		3.498.977,12					

624 Gemeinde Eisingen

THH1

Innere Verwaltung

lfd. Nr.		Teilergebnisrechnung Ertrags- und Aufwandsarten	Ergebnis Vorjahr 2018 EUR	Fortgeschriebener Ansatz 2019 EUR	Ergebnis 2019 EUR	Vergleich Ansatz-Ergebnis EUR	Ergänzende Festlegungen im HH-Vollzug EUR	Ermächtigungsübertragung aus 2018 EUR	Verfügbare Mittel abzgl. Ergebnis EUR	Ermächtigungsübertragung nach 2020 EUR
			1	2	3	4	5	6	7	8
2	+	Zuweisungen und Zuwendungen, Umlagen	0,00	50.800	0,00	50.800	0	0,00	50.800	0,00
3	+	Aufgelöste Investitionszuwendungen und -beiträge	1.637,00	1.600	1.635,00	35-	0	0,00	35-	0,00
5	+	Entgelte für öffentliche Leistungen oder Einrichtungen	805,00	1.700	540,00	1.160	0	0,00	1.160	0,00
6	+	Sonstige privatrechtliche Leistungsentgelte	74.726,34	74.500	68.161,86	6.338	0	0,00	6.338	0,00
7	+	Kostenerstattungen und Kostenumlagen	84.792,87	75.000	93.227,07	18.227-	0	0,00	18.227-	0,00
8	+	Zinsen und ähnliche Erträge	226,81	300	282,28	18	0	0,00	18	0,00
10	+	Sonstige ordentliche Erträge	1.862,40	13.000	9.846,36	3.154	0	0,00	3.154	0,00
11	=	Anteilige ordentliche Erträge	164.050,42	216.900	173.692,57	43.207	0	0,00	43.207	0,00
12	-	Personalaufwendungen	664.265,14-	733.000-	620.324,76-	112.675-	0	0,00	112.675-	0,00
14	-	Aufwendungen für Sach- und Dienstleistungen	122.262,83-	311.500-	163.629,24-	147.871-	0	0,00	147.871-	0,00
15	-	Abschreibungen	80.752,60-	65.100-	82.811,75-	17.712	0	0,00	17.712	0,00
16	-	Zinsen und ähnliche Aufwendungen	238,81-	0	282,28-	282	0	0,00	282	0,00
17	-	Transferaufwendungen	2.589,40-	2.600-	2.596,55-	3-	0	0,00	3-	0,00
18	-	Sonstige ordentliche Aufwendungen	318.460,63-	397.900-	359.579,81-	38.320-	0	0,00	38.320-	0,00
19	=	Anteilige ordentliche Aufwendungen	1.188.569,41-	1.510.100-	1.229.224,39-	280.876-	0	0,00	280.876-	0,00
20	=	Anteiliges ordentliches Ergebnis	1.024.518,99-	1.293.200-	1.055.531,82-	237.668-	0	0,00	237.668-	0,00

624 Gemeinde Eisingen

lfd. Nr.		Teilergebnisrechnung Ertrags- und Aufwandsarten	Ergebnis Vorjahr 2018 EUR	Fortgeschriebener Ansatz 2019 EUR	Ergebnis 2019 EUR	Vergleich Ansatz-Ergebnis EUR	Ergänzende Festlegungen im HH-Vollzug EUR	Ermächtigungsübertragung aus 2018 EUR	Verfügbare Mittel abzgl. Ergebnis EUR	Ermächtigungsübertragung nach 2020 EUR
			1	2	3	4	5	6	7	8
21	+	Erträge aus internen Leistungen	455.436,37	372.500	408.989,40	36.489-	0	0,00	36.489-	0,00
24	-	Aufwendungen für interne Leistungen	35.718,99-	38.500-	51.539,63-	13.040	0	0,00	13.040	0,00
27	-	kalkulatorische Kosten	117.523,00-	30.500-	113.018,00-	82.518	0	0,00	82.518	0,00
28	=	Kalkulatorisches Ergebnis	302.194,38	303.500	244.431,77	59.068	0	0,00	59.068	0,00
29	=	Nettoressourcenbedarf/-überschuss	722.324,61-	989.700-	811.100,05-	178.600-	0	0,00	178.600-	0,00

THH1

Innere Verwaltung

Ifd. Nr.		Teilfinanzrechnung Einzahlungs- und Auszahlungsarten	Ergebnis Vorjahr 2018 EUR	Fortgeschriebener Ansatz 2019 EUR	Ergebnis 2019 EUR	Vergleich Ansatz-Ergebnis EUR	Ergänzende Festlegungen im HH-Vollzug EUR	Ermächtigungs- übertragung aus 2018 EUR	Verfügbare Mittel abzgl. Ergebnis EUR	Ermächtigungs- übertragung nach 2020 EUR
			1	2	3	4	5	6	7	8
1	+	Summe der Einzahlungen aus laufender Verwaltungstätigkeit	118.902,77	215.300	233.129,91	17.830-	0	0,00	17.830-	0,00
2	-	Summe der Auszahlungen aus laufender Verwaltungstätigkeit	1.146.171,60-	1.445.000-	1.131.090,91-	313.909-	0	0,00	313.909-	0,00
3	=	Anteiliger Zahlungsmittelüberschuss/-bedarf aus laufender Verwaltungstätigkeit	1.027.268,83-	1.229.700-	897.961,00-	331.739-	0	0,00	331.739-	0,00
6	+	Einzahlungen aus der Veräußerung von Sachvermögen	455.519,12	0	11.840,00	11.840-	0	0,00	11.840-	0,00
9	=	Summe der Einzahlungen aus Investitionstätigkeit	455.519,12	0	11.840,00	11.840-	0	0,00	11.840-	0,00
10	-	Auszahlungen für den Erwerb von Grundstücken und Gebäuden	4.199,97-	0	16.109,98-	16.110	0	295.000,00-	278.890-	0,00
11	-	Auszahlungen für Baumaßnahmen	156,37-	0	0,00	0	0	0,00	0	0,00
12	-	Auszahlungen für den Erwerb von beweglichem Sachvermögen	50.611,60-	50.000-	92.346,75-	42.347	0	70.000,00-	27.653-	25.000,00-
16	=	Summe der Auszahlungen aus Investitionstätigkeit	54.967,94-	50.000-	108.456,73-	58.457	0	365.000,00-	306.543-	25.000,00-
17	=	Anteiliger Finanzierungsmittelüberschuss/-bedarf aus Investitionstätigkeit	400.551,18	50.000-	96.616,73-	46.617	0	365.000,00-	318.383-	25.000,00-
18	=	Anteiliger veranschlagter Finanzierungsmittelüberschuss/-bedarf	626.717,65-	1.279.700-	994.577,73-	285.122-	0	365.000,00-	650.122-	25.000,00-

624 Gemeinde Eisingen

11100000

Steuerung

lfd. Nr.		Schlüsselprodukt über Kostenstellen	Ergebnis Vorjahr 2018	Fortgeschriebener Ansatz 2019	Ergebnis 2019	Vergleich Ansatz-Ergebnis	Ergänzende Festlegungen im HH-Vollzug EUR	Ermächtigungsübertragung aus 2018 EUR	Verfügbare Mittel abzgl. Ergebnis EUR	Ermächtigungsübertragung nach 2020 EUR
		Ertrags- und Aufwandsarten	EUR	EUR	EUR	EUR				
			1	2	3	4	5	6	7	8
7	+	Kostenerstattungen und Kostenumlagen	15.670,64	0	16.142,25	16.142-	0	0,00	16.142-	0,00
11	=	Anteilige ordentliche Erträge	15.670,64	0	16.142,25	16.142-	0	0,00	16.142-	0,00
12	-	Personalaufwendungen	212.960,55-	219.600-	219.192,26-	408-	0	0,00	408-	0,00
14	-	Aufwendungen für Sach- und Dienstleistungen	0,00	15.000-	0,00	15.000-	0	0,00	15.000-	0,00
18	-	Sonstige ordentliche Aufwendungen	1.158,55-	3.500-	3.099,84-	400-	0	0,00	400-	0,00
19	=	Anteilige ordentliche Aufwendungen	214.119,10-	238.100-	222.292,10-	15.808-	0	0,00	15.808-	0,00
20	=	Anteiliges veranschlagtes ordentliches Ergebnis	198.448,46-	238.100-	206.149,85-	31.950-	0	0,00	31.950-	0,00
21	+	Erträge aus internen Leistungen	18.015,23	17.500	18.557,32	1.057-	0	0,00	1.057-	0,00
24	-	Aufwendungen für interne Leistungen	0,00	0	0,00	0	0	0,00	0	0,00
28	=	Veranschlagtes kalkulatorisches Ergebnis	18.015,23	17.500	18.557,32	1.057-	0	0,00	1.057-	0,00
29	=	Veranschlagter Nettoressourcenbedarf/-überschuss	180.433,23-	220.600-	187.592,53-	33.007-	0	0,00	33.007-	0,00

lfd. Nr.		Schlüsselprodukt über Kostenstellen	Ergebnis Vorjahr 2018	Fortgeschriebener Ansatz 2019	Ergebnis 2019	Vergleich Ansatz-Ergebnis	Ergänzende Festlegungen im HH-Vollzug EUR	Ermächtigungsübertragung aus 2018 EUR	Verfügbare Mittel abzgl. Ergebnis EUR	Ermächtigungsübertragung nach 2020 EUR
		Ertrags- und Aufwandsarten	EUR	EUR	EUR	EUR				
			1	2	3	4	5	6	7	8
7	+	Kostenerstattungen und Kostenumlagen	2.878,35	0	4.293,57	4.294-	0	0,00	4.294-	0,00
11	=	Anteilige ordentliche Erträge	2.878,35	0	4.293,57	4.294-	0	0,00	4.294-	0,00
12	-	Personalaufwendungen	8.732,41-	9.800-	9.910,48-	110	0	0,00	110	0,00
18	-	Sonstige ordentliche Aufwendungen	12.000,00-	20.000-	12.935,04-	7.065-	0	0,00	7.065-	0,00
19	=	Anteilige ordentliche Aufwendungen	20.732,41-	29.800-	22.845,52-	6.954-	0	0,00	6.954-	0,00
20	=	Anteiliges veranschlagtes ordentliches Ergebnis	17.854,06-	29.800-	18.551,95-	11.248-	0	0,00	11.248-	0,00
21	+	Erträge aus internen Leistungen	6.995,61	8.000	33.821,76	25.822-	0	0,00	25.822-	0,00
24	-	Aufwendungen für interne Leistungen	0,00	0	0,00	0	0	0,00	0	0,00
28	=	Veranschlagtes kalkulatorisches Ergebnis	6.995,61	8.000	33.821,76	25.822-	0	0,00	25.822-	0,00
29	=	Veranschlagter Nettoressourcenbedarf/-überschuss	10.858,45-	21.800-	15.269,81	37.070-	0	0,00	37.070-	0,00

624 Gemeinde Eisingen

11140000

Zentrale Funktionen

lfd. Nr.		Schlüsselprodukt über Kostenstellen	Ergebnis Vorjahr 2018	Fortgeschriebener Ansatz 2019	Ergebnis 2019	Vergleich Ansatz-Ergebnis	Ergänzende Festlegungen im HH-Vollzug EUR	Ermächtigungsübertragung aus 2018 EUR	Verfügbare Mittel abzgl. Ergebnis EUR	Ermächtigungsübertragung nach 2020 EUR
		Ertrags- und Aufwandsarten	EUR	EUR	EUR	EUR				
			1	2	3	4	5	6	7	8
10	+	Sonstige ordentliche Erträge	150,00	0	250,00	250-	0	0,00	250-	0,00
11	=	Anteilige ordentliche Erträge	150,00	0	250,00	250-	0	0,00	250-	0,00
12	-	Personalaufwendungen	13.596,72-	14.300-	14.238,82-	61-	0	0,00	61-	0,00
14	-	Aufwendungen für Sach- und Dienstleistungen	750,00-	11.000-	4.601,70-	6.398-	0	0,00	6.398-	0,00
18	-	Sonstige ordentliche Aufwendungen	12.566,96-	19.500-	18.278,54-	1.221-	0	0,00	1.221-	0,00
19	=	Anteilige ordentliche Aufwendungen	26.913,68-	44.800-	37.119,06-	7.681-	0	0,00	7.681-	0,00
20	=	Anteiliges veranschlagtes ordentliches Ergebnis	26.763,68-	44.800-	36.869,06-	7.931-	0	0,00	7.931-	0,00
21	+	Erträge aus internen Leistungen	0,00	0	0,00	0	0	0,00	0	0,00
24	-	Aufwendungen für interne Leistungen	0,00	0	0,00	0	0	0,00	0	0,00
28	=	Veranschlagtes kalkulatorisches Ergebnis	0,00	0	0,00	0	0	0,00	0	0,00
29	=	Veranschlagter Nettoressourcenbedarf/-überschuss	26.763,68-	44.800-	36.869,06-	7.931-	0	0,00	7.931-	0,00

624 Gemeinde Eisingen

11200010

Organisation

lfd. Nr.		Schlüsselprodukt über Kostenstellen	Ergebnis Vorjahr 2018	Fortgeschriebener Ansatz 2019	Ergebnis 2019	Vergleich Ansatz-Ergebnis	Ergänzende Festlegungen im HH-Vollzug EUR	Ermächtigungsübertragung aus 2018 EUR	Verfügbare Mittel abzgl. Ergebnis EUR	Ermächtigungsübertragung nach 2020 EUR
		Ertrags- und Aufwandsarten	EUR	EUR	EUR	EUR				
			1	2	3	4	5	6	7	8
11	=	Anteilige ordentliche Erträge	0,00	0	0,00	0	0	0,00	0	0,00
12	-	Personalaufwendungen	2.910,79-	3.300-	3.303,45-	3	0	0,00	3	0,00
19	=	Anteilige ordentliche Aufwendungen	2.910,79-	3.300-	3.303,45-	3	0	0,00	3	0,00
20	=	Anteiliges veranschlagtes ordentliches Ergebnis	2.910,79-	3.300-	3.303,45-	3	0	0,00	3	0,00
21	+	Erträge aus internen Leistungen	0,00	0	0,00	0	0	0,00	0	0,00
24	-	Aufwendungen für interne Leistungen	0,00	0	0,00	0	0	0,00	0	0,00
28	=	Veranschlagtes kalkulatorisches Ergebnis	0,00	0	0,00	0	0	0,00	0	0,00
29	=	Veranschlagter Nettoressourcenbedarf/-überschuss	2.910,79-	3.300-	3.303,45-	3	0	0,00	3	0,00

624 Gemeinde Eisingen

11200020

EDV

lfd. Nr.		Schlüsselprodukt über Kostenstellen	Ergebnis Vorjahr 2018	Fortgeschriebener Ansatz 2019	Ergebnis 2019	Vergleich Ansatz-Ergebnis	Ergänzende Festlegungen im HH-Vollzug EUR	Ermächtigungsübertragung aus 2018 EUR	Verfügbare Mittel abzgl. Ergebnis EUR	Ermächtigungsübertragung nach 2020 EUR
		Ertrags- und Aufwandsarten	EUR	EUR	EUR	EUR				
			1	2	3	4	5	6	7	8
11	=	Anteilige ordentliche Erträge	0,00	0	0,00	0	0	0,00	0	0,00
12	-	Personalaufwendungen	12.172,07-	12.300-	3.072,96-	9.227-	0	0,00	9.227-	0,00
14	-	Aufwendungen für Sach- und Dienstleistungen	31.936,42-	70.000-	29.452,33-	40.548-	0	0,00	40.548-	0,00
15	-	Abschreibungen	4.083,00-	0	2.528,00-	2.528	0	0,00	2.528	0,00
18	-	Sonstige ordentliche Aufwendungen	2.885,58-	3.500-	6.283,45-	2.783	0	0,00	2.783	0,00
19	=	Anteilige ordentliche Aufwendungen	51.077,07-	85.800-	41.336,74-	44.463-	0	0,00	44.463-	0,00
20	=	Anteiliges veranschlagtes ordentliches Ergebnis	51.077,07-	85.800-	41.336,74-	44.463-	0	0,00	44.463-	0,00
21	+	Erträge aus internen Leistungen	0,00	0	0,00	0	0	0,00	0	0,00
24	-	Aufwendungen für interne Leistungen	0,00	0	0,00	0	0	0,00	0	0,00
27	-	kalkulatorische Kosten	424,00-	0	260,00-	260	0	0,00	260	0,00
28	=	Veranschlagtes kalkulatorisches Ergebnis	424,00-	0	260,00-	260	0	0,00	260	0,00
29	=	Veranschlagter Nettoressourcenbedarf/-überschuss	51.501,07-	85.800-	41.596,74-	44.203-	0	0,00	44.203-	0,00

624 Gemeinde Eisingen

11210010 Personalwesen

lfd. Nr.		Schlüsselprodukt über Kostenstellen Ertrags- und Aufwandsarten	Ergebnis Vorjahr 2018 EUR	Fortgeschriebener Ansatz 2019 EUR	Ergebnis 2019 EUR	Vergleich Ansatz-Ergebnis EUR	Ergänzende Festlegungen im HH-Vollzug EUR	Ermächtigungsübertragung aus 2018 EUR	Verfügbare Mittel abzgl. Ergebnis EUR	Ermächtigungsübertragung nach 2020 EUR
			1	2	3	4	5	6	7	8
11	=	Anteilige ordentliche Erträge	0,00	0	0,00	0	0	0,00	0	0,00
12	-	Personalaufwendungen	11.643,13-	13.100-	14.221,41-	1.121	0	0,00	1.121	0,00
14	-	Aufwendungen für Sach- und Dienstleistungen	513,83-	3.000-	1.521,00-	1.479-	0	0,00	1.479-	0,00
18	-	Sonstige ordentliche Aufwendungen	13.961,15-	11.600-	19.465,88-	7.866	0	0,00	7.866	0,00
19	=	Anteilige ordentliche Aufwendungen	26.118,11-	27.700-	35.208,29-	7.508	0	0,00	7.508	0,00
20	=	Anteiliges veranschlagtes ordentliches Ergebnis	26.118,11-	27.700-	35.208,29-	7.508	0	0,00	7.508	0,00
21	+	Erträge aus internen Leistungen	0,00	0	0,00	0	0	0,00	0	0,00
24	-	Aufwendungen für interne Leistungen	0,00	0	0,00	0	0	0,00	0	0,00
28	=	Veranschlagtes kalkulatorisches Ergebnis	0,00	0	0,00	0	0	0,00	0	0,00
29	=	Veranschlagter Nettoressourcenbedarf/-überschuss	26.118,11-	27.700-	35.208,29-	7.508	0	0,00	7.508	0,00

624 Gemeinde Eisingen

11220000 Finanzwesen

lfd. Nr.		Schlüsselprodukt über Kostenstellen	Ergebnis Vorjahr 2018	Fortgeschriebener Ansatz 2019	Ergebnis 2019	Vergleich Ansatz-Ergebnis	Ergänzende Festlegungen im HH-Vollzug EUR	Ermächtigungsübertragung aus 2018 EUR	Verfügbare Mittel abzgl. Ergebnis EUR	Ermächtigungsübertragung nach 2020 EUR
		Ertrags- und Aufwandsarten	EUR	EUR	EUR	EUR				
			1	2	3	4	5	6	7	8
7	+	Kostenerstattungen und Kostenumlagen	27.827,45	0	26.734,01	26.734-	0	0,00	26.734-	0,00
8	+	Zinsen und ähnliche Erträge	226,81	300	282,28	18	0	0,00	18	0,00
10	+	Sonstige ordentliche Erträge	484,18	0	1.004,37	1.004-	0	0,00	1.004-	0,00
11	=	Anteilige ordentliche Erträge	28.538,44	300	28.020,66	27.721-	0	0,00	27.721-	0,00
14	-	Aufwendungen für Sach- und Dienstleistungen	420,00-	0	0,00	0	0	0,00	0	0,00
15	-	Abschreibungen	5,00-	0	0,00	0	0	0,00	0	0,00
16	-	Zinsen und ähnliche Aufwendungen	238,81-	0	282,28-	282	0	0,00	282	0,00
17	-	Transferaufwendungen	2.589,40-	2.600-	2.596,55-	3-	0	0,00	3-	0,00
18	-	Sonstige ordentliche Aufwendungen	218.512,86-	253.000-	217.916,43-	35.084-	0	0,00	35.084-	0,00
19	=	Anteilige ordentliche Aufwendungen	221.766,07-	255.600-	220.795,26-	34.805-	0	0,00	34.805-	0,00
20	=	Anteiliges veranschlagtes ordentliches Ergebnis	193.227,63-	255.300-	192.774,60-	62.525-	0	0,00	62.525-	0,00
21	+	Erträge aus internen Leistungen	58.603,21	57.000	56.773,09	227	0	0,00	227	0,00
24	-	Aufwendungen für interne Leistungen	0,00	0	0,00	0	0	0,00	0	0,00
28	=	Veranschlagtes kalkulatorisches Ergebnis	58.603,21	57.000	56.773,09	227	0	0,00	227	0,00
29	=	Veranschlagter Nettoressourcenbedarf/-überschuss	134.624,42-	198.300-	136.001,51-	62.298-	0	0,00	62.298-	0,00

624 Gemeinde Eisingen

11230200

Allgemeine Rechtsangelegenheiten

lfd. Nr.		Schlüsselprodukt über Kostenstellen	Ergebnis Vorjahr 2018	Fortgeschriebener Ansatz 2019	Ergebnis 2019	Vergleich Ansatz-Ergebnis	Ergänzende Festlegungen im HH-Vollzug EUR	Ermächtigungsübertragung aus 2018 EUR	Verfügbare Mittel abzgl. Ergebnis EUR	Ermächtigungsübertragung nach 2020 EUR
		Ertrags- und Aufwandsarten	EUR	EUR	EUR	EUR				
			1	2	3	4	5	6	7	8
10	+	Sonstige ordentliche Erträge	0,00	0	8.091,99	8.092-	0	0,00	8.092-	0,00
11	=	Anteilige ordentliche Erträge	0,00	0	8.091,99	8.092-	0	0,00	8.092-	0,00
12	-	Personalaufwendungen	5.821,58-	6.500-	6.607,04-	107	0	0,00	107	0,00
18	-	Sonstige ordentliche Aufwendungen	1.610,46-	4.500-	8.539,41-	4.039	0	0,00	4.039	0,00
19	=	Anteilige ordentliche Aufwendungen	7.432,04-	11.000-	15.146,45-	4.146	0	0,00	4.146	0,00
20	=	Anteiliges veranschlagtes ordentliches Ergebnis	7.432,04-	11.000-	7.054,46-	3.946-	0	0,00	3.946-	0,00
21	+	Erträge aus internen Leistungen	0,00	0	0,00	0	0	0,00	0	0,00
24	-	Aufwendungen für interne Leistungen	0,00	0	0,00	0	0	0,00	0	0,00
28	=	Veranschlagtes kalkulatorisches Ergebnis	0,00	0	0,00	0	0	0,00	0	0,00
29	=	Veranschlagter Nettoressourcenbedarf/-überschuss	7.432,04-	11.000-	7.054,46-	3.946-	0	0,00	3.946-	0,00

lfd. Nr.		Schlüsselprodukt über Kostenstellen	Ergebnis Vorjahr 2018	Fortgeschriebener Ansatz 2019	Ergebnis 2019	Vergleich Ansatz-Ergebnis	Ergänzende Festlegungen im HH-Vollzug EUR	Ermächtigungsübertragung aus 2018 EUR	Verfügbare Mittel abzgl. Ergebnis EUR	Ermächtigungsübertragung nach 2020 EUR
		Ertrags- und Aufwandsarten	EUR	EUR	EUR	EUR				
			1	2	3	4	5	6	7	8
11	=	Anteilige ordentliche Erträge	0,00	0	0,00	0	0	0,00	0	0,00
12	-	Personalaufwendungen	5.821,58-	6.500-	6.607,03-	107	0	0,00	107	0,00
18	-	Sonstige ordentliche Aufwendungen	35.969,83-	37.000-	36.373,68-	626-	0	0,00	626-	0,00
19	=	Anteilige ordentliche Aufwendungen	41.791,41-	43.500-	42.980,71-	519-	0	0,00	519-	0,00
20	=	Anteiliges veranschlagtes ordentliches Ergebnis	41.791,41-	43.500-	42.980,71-	519-	0	0,00	519-	0,00
21	+	Erträge aus internen Leistungen	0,00	0	0,00	0	0	0,00	0	0,00
24	-	Aufwendungen für interne Leistungen	0,00	0	0,00	0	0	0,00	0	0,00
28	=	Veranschlagtes kalkulatorisches Ergebnis	0,00	0	0,00	0	0	0,00	0	0,00
29	=	Veranschlagter Nettoressourcenbedarf/-überschuss	41.791,41-	43.500-	42.980,71-	519-	0	0,00	519-	0,00

624 Gemeinde Eisingen

11240010

Rathaus

lfd. Nr.		Schlüsselprodukt über Kostenstellen	Ergebnis Vorjahr 2018	Fortgeschriebener Ansatz 2019	Ergebnis 2019	Vergleich Ansatz-Ergebnis	Ergänzende Festlegungen im HH-Vollzug EUR	Ermächtigungsübertragung aus 2018 EUR	Verfügbare Mittel abzgl. Ergebnis EUR	Ermächtigungsübertragung nach 2020 EUR
		Ertrags- und Aufwandsarten	EUR	EUR	EUR	EUR				
			1	2	3	4	5	6	7	8
2	+	Zuweisungen und Zuwendungen, Umlagen	0,00	50.800	0,00	50.800	0	0,00	50.800	0,00
10	+	Sonstige ordentliche Erträge	336,77	0	0,00	0	0	0,00	0	0,00
11	=	Anteilige ordentliche Erträge	336,77	50.800	0,00	50.800	0	0,00	50.800	0,00
12	-	Personalaufwendungen	23.050,48-	23.300-	24.163,02-	863	0	0,00	863	0,00
14	-	Aufwendungen für Sach- und Dienstleistungen	12.654,69-	111.500-	66.508,89-	44.991-	0	0,00	44.991-	0,00
15	-	Abschreibungen	9.210,00-	14.100-	9.210,00-	4.890-	0	0,00	4.890-	0,00
18	-	Sonstige ordentliche Aufwendungen	364,24-	0	0,00	0	0	0,00	0	0,00
19	=	Anteilige ordentliche Aufwendungen	45.279,41-	148.900-	99.881,91-	49.018-	0	0,00	49.018-	0,00
20	=	Anteiliges veranschlagtes ordentliches Ergebnis	44.942,64-	98.100-	99.881,91-	1.782	0	0,00	1.782	0,00
21	+	Erträge aus internen Leistungen	0,00	0	0,00	0	0	0,00	0	0,00
24	-	Aufwendungen für interne Leistungen	2.209,49-	500-	878,73-	379	0	0,00	379	0,00
27	-	kalkulatorische Kosten	9.158,00-	1.300-	8.789,00-	7.489	0	0,00	7.489	0,00
28	=	Veranschlagtes kalkulatorisches Ergebnis	11.367,49-	1.800-	9.667,73-	7.868	0	0,00	7.868	0,00
29	=	Veranschlagter Nettoressourcenbedarf/-überschuss	56.310,13-	99.900-	109.549,64-	9.650	0	0,00	9.650	0,00

624 Gemeinde Eisingen

11240020 Gemeindewohnungen

lfd. Nr.		Schlüsselprodukt über Kostenstellen	Ergebnis Vorjahr 2018	Fortgeschriebener Ansatz 2019	Ergebnis 2019	Vergleich Ansatz-Ergebnis	Ergänzende Festlegungen im HH-Vollzug EUR	Ermächtigungsübertragung aus 2018 EUR	Verfügbare Mittel abzgl. Ergebnis EUR	Ermächtigungsübertragung nach 2020 EUR
		Ertrags- und Aufwandsarten	EUR	EUR	EUR	EUR				
			1	2	3	4	5	6	7	8
3	+	Aufgelöste Investitionszuwendungen und -beiträge	1.637,00	1.600	1.635,00	35-	0	0,00	35-	0,00
6	+	Sonstige privatrechtliche Leistungsentgelte	61.853,30	65.000	53.787,31	11.213	0	0,00	11.213	0,00
10	+	Sonstige ordentliche Erträge	577,69	0	0,00	0	0	0,00	0	0,00
11	=	Anteilige ordentliche Erträge	64.067,99	66.600	55.422,31	11.178	0	0,00	11.178	0,00
12	-	Personalaufwendungen	10.039,78-	9.600-	10.516,81-	917	0	0,00	917	0,00
14	-	Aufwendungen für Sach- und Dienstleistungen	12.470,27-	27.500-	11.854,79-	15.645-	0	0,00	15.645-	0,00
15	-	Abschreibungen	19.907,00-	22.500-	19.907,00-	2.593-	0	0,00	2.593-	0,00
18	-	Sonstige ordentliche Aufwendungen	1.932,98-	1.500-	4.951,27-	3.451	0	0,00	3.451	0,00
19	=	Anteilige ordentliche Aufwendungen	44.350,03-	61.100-	47.229,87-	13.870-	0	0,00	13.870-	0,00
20	=	Anteiliges veranschlagtes ordentliches Ergebnis	19.717,96	5.500	8.192,44	2.692-	0	0,00	2.692-	0,00
21	+	Erträge aus internen Leistungen	0,00	0	0,00	0	0	0,00	0	0,00
24	-	Aufwendungen für interne Leistungen	8.791,15-	13.500-	9.913,11-	3.587-	0	0,00	3.587-	0,00
27	-	kalkulatorische Kosten	19.042,00-	19.900-	18.311,00-	1.589-	0	0,00	1.589-	0,00
28	=	Veranschlagtes kalkulatorisches Ergebnis	27.833,15-	33.400-	28.224,11-	5.176-	0	0,00	5.176-	0,00
29	=	Veranschlagter Nettoressourcenbedarf/-überschuss	8.115,19-	27.900-	20.031,67-	7.868-	0	0,00	7.868-	0,00

624 Gemeinde Eisingen

11240030

Alte Sporthalle

lfd. Nr.		Schlüsselprodukt über Kostenstellen	Ergebnis Vorjahr 2018	Fortgeschriebener Ansatz 2019	Ergebnis 2019	Vergleich Ansatz-Ergebnis	Ergänzende Festlegungen im HH-Vollzug EUR	Ermächtigungsübertragung aus 2018 EUR	Verfügbare Mittel abzgl. Ergebnis EUR	Ermächtigungsübertragung nach 2020 EUR
		Ertrags- und Aufwandsarten	EUR	EUR	EUR	EUR				
			1	2	3	4	5	6	7	8
5	+	Entgelte für öffentliche Leistungen oder Einrichtungen	0,00	0	50,00	50-	0	0,00	50-	0,00
11	=	Anteilige ordentliche Erträge	0,00	0	50,00	50-	0	0,00	50-	0,00
12	-	Personalaufwendungen	2.765,49-	2.900-	2.869,89-	30-	0	0,00	30-	0,00
14	-	Aufwendungen für Sach- und Dienstleistungen	913,63-	500-	663,19-	163	0	0,00	163	0,00
15	-	Abschreibungen	14.365,00-	8.900-	14.364,00-	5.464	0	0,00	5.464	0,00
19	=	Anteilige ordentliche Aufwendungen	18.044,12-	12.300-	17.897,08-	5.597	0	0,00	5.597	0,00
20	=	Anteiliges veranschlagtes ordentliches Ergebnis	18.044,12-	12.300-	17.847,08-	5.547	0	0,00	5.547	0,00
21	+	Erträge aus internen Leistungen	0,00	0	0,00	0	0	0,00	0	0,00
24	-	Aufwendungen für interne Leistungen	0,00	0	0,00	0	0	0,00	0	0,00
27	-	kalkulatorische Kosten	7.470,00-	0	6.895,00-	6.895	0	0,00	6.895	0,00
28	=	Veranschlagtes kalkulatorisches Ergebnis	7.470,00-	0	6.895,00-	6.895	0	0,00	6.895	0,00
29	=	Veranschlagter Nettoressourcenbedarf/-überschuss	25.514,12-	12.300-	24.742,08-	12.442	0	0,00	12.442	0,00

624 Gemeinde Eisingen

11250000

Bauhof

lfd. Nr.		Schlüsselprodukt über Kostenstellen	Ergebnis Vorjahr 2018	Fortgeschriebener Ansatz 2019	Ergebnis 2019	Vergleich Ansatz-Ergebnis	Ergänzende Festlegungen im HH-Vollzug EUR	Ermächtigungsübertragung aus 2018 EUR	Verfügbare Mittel abzgl. Ergebnis EUR	Ermächtigungsübertragung nach 2020 EUR
		Ertrags- und Aufwandsarten	EUR	EUR	EUR	EUR				
			1	2	3	4	5	6	7	8
6	+	Sonstige privatrechtliche Leistungsentgelte	4.870,00	500	6.000,00	5.500-	0	0,00	5.500-	0,00
7	+	Kostenerstattungen und Kostenumlagen	38.416,43	75.000	45.927,08	29.073	0	0,00	29.073	0,00
10	+	Sonstige ordentliche Erträge	178,34	1.000	500,00	500	0	0,00	500	0,00
11	=	Anteilige ordentliche Erträge	43.464,77	76.500	52.427,08	24.073	0	0,00	24.073	0,00
12	-	Personalaufwendungen	309.044,02-	349.900-	246.695,73-	103.204-	0	0,00	103.204-	0,00
14	-	Aufwendungen für Sach- und Dienstleistungen	51.927,63-	57.500-	43.478,17-	14.022-	0	0,00	14.022-	0,00
15	-	Abschreibungen	33.129,60-	19.600-	36.802,75-	17.203	0	0,00	17.203	0,00
18	-	Sonstige ordentliche Aufwendungen	765,73-	2.800-	328,23-	2.472-	0	0,00	2.472-	0,00
19	=	Anteilige ordentliche Aufwendungen	394.866,98-	429.800-	327.304,88-	102.495-	0	0,00	102.495-	0,00
20	=	Anteiliges veranschlagtes ordentliches Ergebnis	351.402,21-	353.300-	274.877,80-	78.422-	0	0,00	78.422-	0,00
21	+	Erträge aus internen Leistungen	371.822,32	290.000	299.837,23	9.837-	0	0,00	9.837-	0,00
24	-	Aufwendungen für interne Leistungen	17.368,68-	17.000-	24.617,18-	7.617	0	0,00	7.617	0,00
27	-	kalkulatorische Kosten	18.491,00-	6.800-	18.777,00-	11.977	0	0,00	11.977	0,00
28	=	Veranschlagtes kalkulatorisches Ergebnis	335.962,64	266.200	256.443,05	9.757	0	0,00	9.757	0,00
29	=	Veranschlagter Nettoressourcenbedarf/-überschuss	15.439,57-	87.100-	18.434,75-	68.665-	0	0,00	68.665-	0,00

624 Gemeinde Eisingen

11260000 Zentrale Dienstleistungen

lfd. Nr.		Schlüsselprodukt über Kostenstellen	Ergebnis Vorjahr 2018	Fortgeschriebener Ansatz 2019	Ergebnis 2019	Vergleich Ansatz-Ergebnis	Ergänzende Festlegungen im HH-Vollzug EUR	Ermächtigungsübertragung aus 2018 EUR	Verfügbare Mittel abzgl. Ergebnis EUR	Ermächtigungsübertragung nach 2020 EUR
		Ertrags- und Aufwandsarten	EUR	EUR	EUR	EUR				
			1	2	3	4	5	6	7	8
10	+	Sonstige ordentliche Erträge	135,42	0	0,00	0	0	0,00	0	0,00
11	=	Anteilige ordentliche Erträge	135,42	0	0,00	0	0	0,00	0	0,00
12	-	Personalaufwendungen	15.940,99-	18.500-	18.734,75-	235	0	0,00	235	0,00
14	-	Aufwendungen für Sach- und Dienstleistungen	8.058,15-	14.000-	4.643,41-	9.357-	0	0,00	9.357-	0,00
15	-	Abschreibungen	53,00-	0	0,00	0	0	0,00	0	0,00
18	-	Sonstige ordentliche Aufwendungen	15.182,91-	24.000-	14.698,84-	9.301-	0	0,00	9.301-	0,00
19	=	Anteilige ordentliche Aufwendungen	39.235,05-	56.500-	38.077,00-	18.423-	0	0,00	18.423-	0,00
20	=	Anteiliges veranschlagtes ordentliches Ergebnis	39.099,63-	56.500-	38.077,00-	18.423-	0	0,00	18.423-	0,00
21	+	Erträge aus internen Leistungen	0,00	0	0,00	0	0	0,00	0	0,00
24	-	Aufwendungen für interne Leistungen	0,00	0	0,00	0	0	0,00	0	0,00
27	-	kalkulatorische Kosten	2,00-	2.500-	0,00	2.500-	0	0,00	2.500-	0,00
28	=	Veranschlagtes kalkulatorisches Ergebnis	2,00-	2.500-	0,00	2.500-	0	0,00	2.500-	0,00
29	=	Veranschlagter Nettoressourcenbedarf/-überschuss	39.101,63-	59.000-	38.077,00-	20.923-	0	0,00	20.923-	0,00

lfd. Nr.		Schlüsselprodukt über Kostenstellen	Ergebnis Vorjahr 2018	Fortgeschriebener Ansatz 2019	Ergebnis 2019	Vergleich Ansatz-Ergebnis	Ergänzende Festlegungen im HH-Vollzug EUR	Ermächtigungsübertragung aus 2018 EUR	Verfügbare Mittel abzgl. Ergebnis EUR	Ermächtigungsübertragung nach 2020 EUR
		Ertrags- und Aufwandsarten	EUR	EUR	EUR	EUR				
			1	2	3	4	5	6	7	8
11	=	Anteilige ordentliche Erträge	0,00	0	0,00	0	0	0,00	0	0,00
12	-	Personalaufwendungen	11.134,34-	11.600-	11.457,35-	143-	0	0,00	143-	0,00
18	-	Sonstige ordentliche Aufwendungen	1.549,38-	17.000-	16.674,21-	326-	0	0,00	326-	0,00
19	=	Anteilige ordentliche Aufwendungen	12.683,72-	28.600-	28.131,56-	468-	0	0,00	468-	0,00
20	=	Anteiliges veranschlagtes ordentliches Ergebnis	12.683,72-	28.600-	28.131,56-	468-	0	0,00	468-	0,00
21	+	Erträge aus internen Leistungen	0,00	0	0,00	0	0	0,00	0	0,00
24	-	Aufwendungen für interne Leistungen	0,00	0	0,00	0	0	0,00	0	0,00
28	=	Veranschlagtes kalkulatorisches Ergebnis	0,00	0	0,00	0	0	0,00	0	0,00
29	=	Veranschlagter Nettoressourcenbedarf/-überschuss	12.683,72-	28.600-	28.131,56-	468-	0	0,00	468-	0,00

624 Gemeinde Eisingen

11330000

Grundstücksmanagement

lfd. Nr.		Schlüsselprodukt über Kostenstellen	Ergebnis Vorjahr 2018	Fortgeschriebener Ansatz 2019	Ergebnis 2019	Vergleich Ansatz-Ergebnis	Ergänzende Festlegungen im HH-Vollzug EUR	Ermächtigungsübertragung aus 2018 EUR	Verfügbare Mittel abzgl. Ergebnis EUR	Ermächtigungsübertragung nach 2020 EUR
		Ertrags- und Aufwandsarten	EUR	EUR	EUR	EUR				
			1	2	3	4	5	6	7	8
5	+	Entgelte für öffentliche Leistungen oder Einrichtungen	805,00	1.700	490,00	1.210	0	0,00	1.210	0,00
6	+	Sonstige privatrechtliche Leistungsentgelte	8.003,04	9.000	8.374,55	625	0	0,00	625	0,00
7	+	Kostenerstattungen und Kostenumlagen	0,00	0	130,16	130-	0	0,00	130-	0,00
10	+	Sonstige ordentliche Erträge	0,00	12.000	0,00	12.000	0	0,00	12.000	0,00
11	=	Anteilige ordentliche Erträge	8.808,04	22.700	8.994,71	13.705	0	0,00	13.705	0,00
12	-	Personalaufwendungen	18.631,21-	31.800-	28.733,76-	3.066-	0	0,00	3.066-	0,00
14	-	Aufwendungen für Sach- und Dienstleistungen	2.618,21-	1.500-	905,76-	594-	0	0,00	594-	0,00
18	-	Sonstige ordentliche Aufwendungen	0,00	0	34,99-	35	0	0,00	35	0,00
19	=	Anteilige ordentliche Aufwendungen	21.249,42-	33.300-	29.674,51-	3.625-	0	0,00	3.625-	0,00
20	=	Anteiliges veranschlagtes ordentliches Ergebnis	12.441,38-	10.600-	20.679,80-	10.080	0	0,00	10.080	0,00
21	+	Erträge aus internen Leistungen	0,00	0	0,00	0	0	0,00	0	0,00
24	-	Aufwendungen für interne Leistungen	7.349,67-	7.500-	16.130,61-	8.631	0	0,00	8.631	0,00
27	-	kalkulatorische Kosten	62.936,00-	0	59.986,00-	59.986	0	0,00	59.986	0,00
28	=	Veranschlagtes kalkulatorisches Ergebnis	70.285,67-	7.500-	76.116,61-	68.617	0	0,00	68.617	0,00
29	=	Veranschlagter Nettoressourcenbedarf/-überschuss	82.727,05-	18.100-	96.796,41-	78.696	0	0,00	78.696	0,00

624 Gemeinde Eisingen

THH1 Innere Verwaltung
 11 Innere Verwaltung
 1120 Organisation und EDV

Ifd. Nr.		Investitionsübersicht Einzahlungs- und Auszahlungsarten	Ergebnis Vorjahr 2018 EUR	Fortgeschriebener Ansatz 2019 EUR	Ergebnis 2019 EUR	Vergleich Ansatz-Ergebnis EUR	Ergänzende Festlegungen im HH-Vollzug EUR	Ermächtigungs-übertragung aus 2018 EUR	Verfügbare Mittel abzgl. Ergebnis EUR	Ermächtigungs-übertragung nach 2020 EUR
			1	2	3	4	5	6	7	8
711200020001: Server										
6	=	Summe der Einzahlungen aus Investitionstätigkeit	0,00	0	0,00	0	0	0,00	0	0,00
9	-	Auszahlungen für den Erwerb von beweglichem Sachvermögen	0,00	20.000-	0,00	20.000-	0	0,00	20.000-	20.000,00-
13	=	Summe der Auszahlungen aus Investitionstätigkeit	0,00	20.000-	0,00	20.000-	0	0,00	20.000-	20.000,00-
14	=	Saldo aus Investitionstätigkeit	0,00	20.000-	0,00	20.000-	0	0,00	20.000-	20.000,00-
16	=	Gesamtkosten der Maßnahme	0,00	20.000-	0,00	20.000-	0	0,00	20.000-	20.000,00-

624 Gemeinde Eisingen

THH1 **Innere Verwaltung**
11 **Innere Verwaltung**
1125 **Grünanlagen, Werkstätten und Fahrzeuge**

Ifd. Nr.		Investitionsübersicht Einzahlungs- und Auszahlungsarten	Ergebnis Vorjahr 2018 EUR	Fortgeschriebener Ansatz 2019 EUR	Ergebnis 2019 EUR	Vergleich Ansatz-Ergebnis EUR	Ergänzende Festlegungen im HH-Vollzug EUR	Ermächtigungs-übertragung aus 2018 EUR	Verfügbare Mittel abzgl. Ergebnis EUR	Ermächtigungs-übertragung nach 2020 EUR
			1	2	3	4	5	6	7	8
711250000000: Erwerb von beweglichem Vermögen										
3	+	Einzahlungen aus der Veräußerung von Sachvermögen	3.570,00	0	7.000,00	7.000-	0	0,00	7.000-	0,00
6	=	Summe der Einzahlungen aus Investitionstätigkeit	3.570,00	0	7.000,00	7.000-	0	0,00	7.000-	0,00
9	-	Auszahlungen für den Erwerb von beweglichem Sachvermögen	32.963,00-	0	18.477,50-	18.478	0	0,00	18.478	0,00
13	=	Summe der Auszahlungen aus Investitionstätigkeit	32.963,00-	0	18.477,50-	18.478	0	0,00	18.478	0,00
14	=	Saldo aus Investitionstätigkeit	29.393,00-	0	11.477,50-	11.478	0	0,00	11.478	0,00
16	=	Gesamtkosten der Maßnahme	32.963,00-	0	18.477,50-	18.478	0	0,00	18.478	0,00
711250000001: Stützmauer und Überdachung										
6	=	Summe der Einzahlungen aus Investitionstätigkeit	0,00	0	0,00	0	0	0,00	0	0,00
8	-	Auszahlungen für Baumaßnahmen	156,37-	0	0,00	0	0	0,00	0	0,00
13	=	Summe der Auszahlungen aus Investitionstätigkeit	156,37-	0	0,00	0	0	0,00	0	0,00
14	=	Saldo aus Investitionstätigkeit	156,37-	0	0,00	0	0	0,00	0	0,00
16	=	Gesamtkosten der Maßnahme	156,37-	0	0,00	0	0	0,00	0	0,00

624 Gemeinde Eisingen

lfd. Nr.		Investitionsübersicht Einzahlungs- und Auszahlungsarten	Ergebnis Vorjahr 2018 EUR	Fortgeschriebener Ansatz 2019 EUR	Ergebnis 2019 EUR	Vergleich Ansatz-Ergebnis EUR	Ergänzende Festlegungen im HH-Vollzug EUR	Ermächtigungs- übertragung aus 2018 EUR	Verfügbare Mittel abzgl. Ergebnis EUR	Ermächtigungs- übertragung nach 2020 EUR
			1	2	3	4	5	6	7	8
711250000002: Fahrzeug "Ersatz Sprinter"										
6	=	Summe der Einzahlungen aus Investitionstätigkeit	0,00	0	0,00	0	0	0,00	0	0,00
9	-	Auszahlungen für den Erwerb von beweglichem Sachvermögen	17.648,60-	0	0,00	0	0	0,00	0	0,00
13	=	Summe der Auszahlungen aus Investitionstätigkeit	17.648,60-	0	0,00	0	0	0,00	0	0,00
14	=	Saldo aus Investitionstätigkeit	17.648,60-	0	0,00	0	0	0,00	0	0,00
16	=	Gesamtkosten der Maßnahme	17.648,60-	0	0,00	0	0	0,00	0	0,00
711250000003: Fahrzeug "Ersatz Holder"										
6	=	Summe der Einzahlungen aus Investitionstätigkeit	0,00	0	0,00	0	0	0,00	0	0,00
9	-	Auszahlungen für den Erwerb von beweglichem Sachvermögen	0,00	20.000-	73.869,25-	53.869	0	50.000,00-	3.869	0,00
13	=	Summe der Auszahlungen aus Investitionstätigkeit	0,00	20.000-	73.869,25-	53.869	0	50.000,00-	3.869	0,00
14	=	Saldo aus Investitionstätigkeit	0,00	20.000-	73.869,25-	53.869	0	50.000,00-	3.869	0,00
16	=	Gesamtkosten der Maßnahme	0,00	20.000-	73.869,25-	53.869	0	50.000,00-	3.869	0,00
711250000004: Mulchmäher										
6	=	Summe der Einzahlungen aus Investitionstätigkeit	0,00	0	0,00	0	0	0,00	0	0,00
9	-	Auszahlungen für den Erwerb von beweglichem Sachvermögen	0,00	5.000-	0,00	5.000-	0	20.000,00-	25.000-	0,00
13	=	Summe der Auszahlungen aus Investitionstätigkeit	0,00	5.000-	0,00	5.000-	0	20.000,00-	25.000-	0,00
14	=	Saldo aus Investitionstätigkeit	0,00	5.000-	0,00	5.000-	0	20.000,00-	25.000-	0,00
16	=	Gesamtkosten der Maßnahme	0,00	5.000-	0,00	5.000-	0	20.000,00-	25.000-	0,00

624 Gemeinde Eisingen

lfd. Nr.		Investitionsübersicht Einzahlungs- und Auszahlungsarten	Ergebnis Vorjahr 2018 EUR	Fortgeschriebener Ansatz 2019 EUR	Ergebnis 2019 EUR	Vergleich Ansatz-Ergebnis EUR	Ergänzende Festlegungen im HH-Vollzug EUR	Ermächtigungs- übertragung aus 2018 EUR	Verfügbare Mittel abzgl. Ergebnis EUR	Ermächtigungs- übertragung nach 2020 EUR
			1	2	3	4	5	6	7	8
711250000005: Anhänger										
6	=	Summe der Einzahlungen aus Investitionstätigkeit	0,00	0	0,00	0	0	0,00	0	0,00
9	-	Auszahlungen für den Erwerb von beweglichem Sachvermögen	0,00	5.000-	0,00	5.000-	0	0,00	5.000-	5.000,00-
13	=	Summe der Auszahlungen aus Investitionstätigkeit	0,00	5.000-	0,00	5.000-	0	0,00	5.000-	5.000,00-
14	=	Saldo aus Investitionstätigkeit	0,00	5.000-	0,00	5.000-	0	0,00	5.000-	5.000,00-
16	=	Gesamtkosten der Maßnahme	0,00	5.000-	0,00	5.000-	0	0,00	5.000-	5.000,00-

624 Gemeinde Eisingen

THH1
11
1133

Innere Verwaltung
Innere Verwaltung
Grundstücksmanagement

Ifd. Nr.		Investitionsübersicht Einzahlungs- und Auszahlungsarten	Ergebnis Vorjahr 2018 EUR	Fortgeschriebener Ansatz 2019 EUR	Ergebnis 2019 EUR	Vergleich Ansatz-Ergebnis EUR	Ergänzende Festlegungen im HH-Vollzug EUR	Ermächtigungs- übertragung aus 2018 EUR	Verfügbare Mittel abzgl. Ergebnis EUR	Ermächtigungs- übertragung nach 2020 EUR
			1	2	3	4	5	6	7	8
711330000001: Grunderwerb										
6	=	Summe der Einzahlungen aus Investitionstätigkeit	0,00	0	0,00	0	0	0,00	0	0,00
7	-	Auszahlungen für den Erwerb von Grundstücken und Gebäuden	4.199,97-	0	16.109,98-	16.110	0	295.000,00-	278.890-	0,00
13	=	Summe der Auszahlungen aus Investitionstätigkeit	4.199,97-	0	16.109,98-	16.110	0	295.000,00-	278.890-	0,00
14	=	Saldo aus Investitionstätigkeit	4.199,97-	0	16.109,98-	16.110	0	295.000,00-	278.890-	0,00
16	=	Gesamtkosten der Maßnahme	4.199,97-	0	16.109,98-	16.110	0	295.000,00-	278.890-	0,00
711330000002: Grundstücksveräußerung										
3	+	Einzahlungen aus der Veräußerung von Sachvermögen	451.949,12	0	4.840,00	4.840-	0	0,00	4.840-	0,00
6	=	Summe der Einzahlungen aus Investitionstätigkeit	451.949,12	0	4.840,00	4.840-	0	0,00	4.840-	0,00
13	=	Summe der Auszahlungen aus Investitionstätigkeit	0,00	0	0,00	0	0	0,00	0	0,00
14	=	Saldo aus Investitionstätigkeit	451.949,12	0	4.840,00	4.840-	0	0,00	4.840-	0,00
16	=	Gesamtkosten der Maßnahme	0,00	0	0,00	0	0	0,00	0	0,00

624 Gemeinde Eisingen

THH2

Dienstleistungen und Infrastruktur

Ifd. Nr.		Teilergebnisrechnung Ertrags- und Aufwandsarten	Ergebnis Vorjahr 2018 EUR	Fortgeschriebener Ansatz 2019 EUR	Ergebnis 2019 EUR	Vergleich Ansatz-Ergebnis EUR	Ergänzende Festlegungen im HH-Vollzug EUR	Ermächtigungsübertragung aus 2018 EUR	Verfügbare Mittel abzgl. Ergebnis EUR	Ermächtigungsübertragung nach 2020 EUR
			1	2	3	4	5	6	7	8
2	+	Zuweisungen und Zuwendungen, Umlagen	709.013,98	998.500	755.771,60	242.728	0	0,00	242.728	0,00
3	+	Aufgelöste Investitionszuwendungen und -beiträge	205.442,69	209.600	191.422,59	18.177	0	0,00	18.177	0,00
5	+	Entgelte für öffentliche Leistungen oder Einrichtungen	990.983,64	1.042.400	982.155,18	60.245	0	0,00	60.245	0,00
6	+	Sonstige privatrechtliche Leistungsentgelte	159.321,80	123.400	245.543,63	122.144-	0	0,00	122.144-	0,00
7	+	Kostenerstattungen und Kostenumlagen	20.742,81	6.000	81.152,21	75.152-	0	0,00	75.152-	0,00
10	+	Sonstige ordentliche Erträge	174.440,10	140.900	157.834,51	16.935-	0	0,00	16.935-	0,00
11	=	Anteilige ordentliche Erträge	2.259.945,02	2.520.800	2.413.879,72	106.920	0	0,00	106.920	0,00
12	-	Personalaufwendungen	1.213.611,28-	1.307.000-	1.185.480,68-	121.519-	0	0,00	121.519-	0,00
14	-	Aufwendungen für Sach- und Dienstleistungen	1.003.171,21-	2.156.300-	1.342.763,19-	813.537-	0	0,00	813.537-	0,00
15	-	Abschreibungen	809.403,28-	683.900-	766.086,48-	82.186	0	0,00	82.186	0,00
17	-	Transferaufwendungen	42.812,51-	49.500-	26.199,70-	23.300-	0	0,00	23.300-	0,00
18	-	Sonstige ordentliche Aufwendungen	1.295.161,01-	1.492.300-	1.511.443,75-	19.144	0	0,00	19.144	0,00
19	=	Anteilige ordentliche Aufwendungen	4.364.159,29-	5.689.000-	4.831.973,80-	857.026-	0	0,00	857.026-	0,00
20	=	Anteiliges ordentliches Ergebnis	2.104.214,27-	3.168.200-	2.418.094,08-	750.106-	0	0,00	750.106-	0,00
21	+	Erträge aus internen Leistungen	92.263,18	96.500	108.052,80	11.553-	0	0,00	11.553-	0,00
24	-	Aufwendungen für interne Leistungen	511.980,56-	430.500-	465.502,57-	35.003	0	0,00	35.003	0,00

624 Gemeinde Eisingen

lfd. Nr.		Teilergebnisrechnung Ertrags- und Aufwandsarten	Ergebnis Vorjahr 2018 EUR	Fortgeschriebener Ansatz 2019 EUR	Ergebnis 2019 EUR	Vergleich Ansatz- Ergebnis EUR	Ergänzende Festlegungen im HH-Vollzug EUR	Ermächtigungs- übertragung aus 2018 EUR	Verfügbare Mittel abzgl. Ergebnis EUR	Ermächtigungs- übertragung nach 2020 EUR
			1	2	3	4	5	6	7	8
27	-	kalkulatorische Kosten	1.018.137,00-	628.000-	1.051.839,00-	423.839	0	0,00	423.839	0,00
28	=	Kalkulatorisches Ergebnis	1.437.854,38-	962.000-	1.409.288,77-	447.289	0	0,00	447.289	0,00
29	=	Nettoressourcenbedarf/- überschuss	3.542.068,65-	4.130.200-	3.827.382,85-	302.817-	0	0,00	302.817-	0,00

THH2

Dienstleistungen und Infrastruktur

lfd. Nr.		Teilfinanzrechnung Einzahlungs- und Auszahlungsarten	Ergebnis Vorjahr 2018 EUR	Fortgeschriebener Ansatz 2019 EUR	Ergebnis 2019 EUR	Vergleich Ansatz-Ergebnis EUR	Ergänzende Festlegungen im HH-Vollzug EUR	Ermächtigungs- übertragung aus 2018 EUR	Verfügbare Mittel abzgl. Ergebnis EUR	Ermächtigungs- übertragung nach 2020 EUR
			1	2	3	4	5	6	7	8
1	+	Summe der Einzahlungen aus laufender Verwaltungstätigkeit	2.026.225,94	2.311.200	2.219.558,78	91.641	0	0,00	91.641	0,00
2	-	Summe der Auszahlungen aus laufender Verwaltungstätigkeit	3.423.372,41-	5.005.100-	3.960.149,57-	1.044.950-	0	0,00	1.044.950-	0,00
3	=	Anteiliger Zahlungsmittelüberschuss/-bedarf aus laufender Verwaltungstätigkeit	1.397.146,47-	2.693.900-	1.740.590,79-	953.309-	0	0,00	953.309-	0,00
4	+	Einzahlungen aus Investitionszuwendungen	288.025,54	295.800	474.412,62	178.613-	0	0,00	178.613-	124.000,00
9	=	Summe der Einzahlungen aus Investitionstätigkeit	288.025,54	295.800	474.412,62	178.613-	0	0,00	178.613-	124.000,00
11	-	Auszahlungen für Baumaßnahmen	201.560,00-	414.000-	230.146,98-	183.853-	0	0,00	183.853-	120.000,00-
12	-	Auszahlungen für den Erwerb von beweglichem Sachvermögen	31.432,82-	86.500-	208.979,00-	122.479	0	2.000,00-	120.479	80.000,00-
13	-	Auszahlungen für den Erwerb von Finanzvermögen	2.047,22	98.500-	0,00	98.500-	0	0,00	98.500-	98.500,00-
14	-	Auszahlungen für Investitionsförderungsmaßnahmen	1.576.453,32-	930.000-	1.352.170,99-	422.171	0	674.700,00-	252.529-	0,00
16	=	Summe der Auszahlungen aus Investitionstätigkeit	1.807.398,92-	1.529.000-	1.791.296,97-	262.297	0	676.700,00-	414.403-	298.500,00-
17	=	Anteiliger Finanzierungsmittelüberschuss/-bedarf aus Investitionstätigkeit	1.519.373,38-	1.233.200-	1.316.884,35-	83.684	0	676.700,00-	593.016-	174.500,00-
18	=	Anteiliger veranschlagter Finanzierungsmittelüberschuss/-bedarf	2.916.519,85-	3.927.100-	3.057.475,14-	869.625-	0	676.700,00-	1.546.325-	174.500,00-

624 Gemeinde Eisingen

12100000

Statistik und Wahlen

lfd. Nr.		Schlüsselprodukt über Kostenstellen	Ergebnis Vorjahr 2018	Fortgeschriebener Ansatz 2019	Ergebnis 2019	Vergleich Ansatz-Ergebnis	Ergänzende Festlegungen im HH-Vollzug EUR	Ermächtigungsübertragung aus 2018 EUR	Verfügbare Mittel abzgl. Ergebnis EUR	Ermächtigungsübertragung nach 2020 EUR
		Ertrags- und Aufwandsarten	EUR	EUR	EUR	EUR				
			1	2	3	4	5	6	7	8
7	+	Kostenerstattungen und Kostenumlagen	1.126,66	0	2.830,50	2.831-	0	0,00	2.831-	0,00
11	=	Anteilige ordentliche Erträge	1.126,66	0	2.830,50	2.831-	0	0,00	2.831-	0,00
12	-	Personalaufwendungen	4.244,89-	5.600-	5.252,34-	348-	0	0,00	348-	0,00
14	-	Aufwendungen für Sach- und Dienstleistungen	0,00	0	2.725,09-	2.725	0	0,00	2.725	0,00
18	-	Sonstige ordentliche Aufwendungen	267,14-	15.000-	11.928,36-	3.072-	0	0,00	3.072-	0,00
19	=	Anteilige ordentliche Aufwendungen	4.512,03-	20.600-	19.905,79-	694-	0	0,00	694-	0,00
20	=	Anteiliges veranschlagtes ordentliches Ergebnis	3.385,37-	20.600-	17.075,29-	3.525-	0	0,00	3.525-	0,00
21	+	Erträge aus internen Leistungen	0,00	0	0,00	0	0	0,00	0	0,00
24	-	Aufwendungen für interne Leistungen	0,00	0	137,31-	137	0	0,00	137	0,00
28	=	Veranschlagtes kalkulatorisches Ergebnis	0,00	0	137,31-	137	0	0,00	137	0,00
29	=	Veranschlagter Nettoressourcenbedarf/-überschuss	3.385,37-	20.600-	17.212,60-	3.387-	0	0,00	3.387-	0,00

624 Gemeinde Eisingen

12200000

Ordnungswesen

lfd. Nr.		Schlüsselprodukt über Kostenstellen	Ergebnis Vorjahr 2018	Fortgeschriebener Ansatz 2019	Ergebnis 2019	Vergleich Ansatz-Ergebnis	Ergänzende Festlegungen im HH-Vollzug EUR	Ermächtigungsübertragung aus 2018 EUR	Verfügbare Mittel abzgl. Ergebnis EUR	Ermächtigungsübertragung nach 2020 EUR
		Ertrags- und Aufwandsarten	EUR	EUR	EUR	EUR				
			1	2	3	4	5	6	7	8
5	+	Entgelte für öffentliche Leistungen oder Einrichtungen	3.700,21	5.000	2.031,33	2.969	0	0,00	2.969	0,00
7	+	Kostenerstattungen und Kostenumlagen	0,00	0	491,55	492-	0	0,00	492-	0,00
10	+	Sonstige ordentliche Erträge	651,45	500	13,00	487	0	0,00	487	0,00
11	=	Anteilige ordentliche Erträge	4.351,66	5.500	2.535,88	2.964	0	0,00	2.964	0,00
12	-	Personalaufwendungen	45.616,56-	56.600-	29.281,98-	27.318-	0	0,00	27.318-	0,00
14	-	Aufwendungen für Sach- und Dienstleistungen	4.577,90-	15.000-	1.406,04-	13.594-	0	0,00	13.594-	0,00
15	-	Abschreibungen	0,00	0	80,00-	80	0	0,00	80	0,00
18	-	Sonstige ordentliche Aufwendungen	12.824,39-	14.000-	16.928,54-	2.929	0	0,00	2.929	0,00
19	=	Anteilige ordentliche Aufwendungen	63.018,85-	85.600-	47.696,56-	37.903-	0	0,00	37.903-	0,00
20	=	Anteiliges veranschlagtes ordentliches Ergebnis	58.667,19-	80.100-	45.160,68-	34.939-	0	0,00	34.939-	0,00
21	+	Erträge aus internen Leistungen	0,00	0	0,00	0	0	0,00	0	0,00
24	-	Aufwendungen für interne Leistungen	0,00	0	0,00	0	0	0,00	0	0,00
28	=	Veranschlagtes kalkulatorisches Ergebnis	0,00	0	0,00	0	0	0,00	0	0,00
29	=	Veranschlagter Nettoressourcenbedarf/-überschuss	58.667,19-	80.100-	45.160,68-	34.939-	0	0,00	34.939-	0,00

624 Gemeinde Eisingen

12210000 Verkehrswesen

lfd. Nr.		Schlüsselprodukt über Kostenstellen	Ergebnis Vorjahr 2018	Fortgeschriebener Ansatz 2019	Ergebnis 2019	Vergleich Ansatz-Ergebnis	Ergänzende Festlegungen im HH-Vollzug EUR	Ermächtigungsübertragung aus 2018 EUR	Verfügbare Mittel abzgl. Ergebnis EUR	Ermächtigungsübertragung nach 2020 EUR
		Ertrags- und Aufwandsarten	EUR	EUR	EUR	EUR				
			1	2	3	4	5	6	7	8
5	+	Entgelte für öffentliche Leistungen oder Einrichtungen	585,00	0	330,00	330-	0	0,00	330-	0,00
7	+	Kostenerstattungen und Kostenumlagen	260,90	0	190,35	190-	0	0,00	190-	0,00
10	+	Sonstige ordentliche Erträge	4.330,00	5.500	2.910,00	2.590	0	0,00	2.590	0,00
11	=	Anteilige ordentliche Erträge	5.175,90	5.500	3.430,35	2.070	0	0,00	2.070	0,00
14	-	Aufwendungen für Sach- und Dienstleistungen	1.070,08-	1.500-	772,10-	728-	0	0,00	728-	0,00
15	-	Abschreibungen	602,00-	500-	602,00-	102	0	0,00	102	0,00
18	-	Sonstige ordentliche Aufwendungen	19.677,13-	20.500-	19.832,22-	668-	0	0,00	668-	0,00
19	=	Anteilige ordentliche Aufwendungen	21.349,21-	22.500-	21.206,32-	1.294-	0	0,00	1.294-	0,00
20	=	Anteiliges veranschlagtes ordentliches Ergebnis	16.173,31-	17.000-	17.775,97-	776	0	0,00	776	0,00
21	+	Erträge aus internen Leistungen	0,00	0	0,00	0	0	0,00	0	0,00
24	-	Aufwendungen für interne Leistungen	0,00	0	0,00	0	0	0,00	0	0,00
27	-	kalkulatorische Kosten	290,00-	100-	265,00-	165	0	0,00	165	0,00
28	=	Veranschlagtes kalkulatorisches Ergebnis	290,00-	100-	265,00-	165	0	0,00	165	0,00
29	=	Veranschlagter Nettoressourcenbedarf/-überschuss	16.463,31-	17.100-	18.040,97-	941	0	0,00	941	0,00

624 Gemeinde Eisingen

12220000 Einwohnerwesen

lfd. Nr.		Schlüsselprodukt über Kostenstellen	Ergebnis Vorjahr 2018	Fortgeschriebener Ansatz 2019	Ergebnis 2019	Vergleich Ansatz-Ergebnis	Ergänzende Festlegungen im HH-Vollzug EUR	Ermächtigungsübertragung aus 2018 EUR	Verfügbare Mittel abzgl. Ergebnis EUR	Ermächtigungsübertragung nach 2020 EUR
		Ertrags- und Aufwandsarten	EUR	EUR	EUR	EUR				
			1	2	3	4	5	6	7	8
5	+	Entgelte für öffentliche Leistungen oder Einrichtungen	27.677,45	31.000	33.680,75	2.681-	0	0,00	2.681-	0,00
11	=	Anteilige ordentliche Erträge	27.677,45	31.000	33.680,75	2.681-	0	0,00	2.681-	0,00
12	-	Personalaufwendungen	55.200,39-	56.600-	57.106,83-	507	0	0,00	507	0,00
14	-	Aufwendungen für Sach- und Dienstleistungen	9.116,62-	7.000-	9.690,04-	2.690	0	0,00	2.690	0,00
15	-	Abschreibungen	176,00-	0	176,00-	176	0	0,00	176	0,00
18	-	Sonstige ordentliche Aufwendungen	18.563,57-	20.000-	24.184,86-	4.185	0	0,00	4.185	0,00
19	=	Anteilige ordentliche Aufwendungen	83.056,58-	83.600-	91.157,73-	7.558	0	0,00	7.558	0,00
20	=	Anteiliges veranschlagtes ordentliches Ergebnis	55.379,13-	52.600-	57.476,98-	4.877	0	0,00	4.877	0,00
21	+	Erträge aus internen Leistungen	0,00	0	0,00	0	0	0,00	0	0,00
24	-	Aufwendungen für interne Leistungen	0,00	0	0,00	0	0	0,00	0	0,00
27	-	kalkulatorische Kosten	22,00-	0	15,00-	15	0	0,00	15	0,00
28	=	Veranschlagtes kalkulatorisches Ergebnis	22,00-	0	15,00-	15	0	0,00	15	0,00
29	=	Veranschlagter Nettoressourcenbedarf/-überschuss	55.401,13-	52.600-	57.491,98-	4.892	0	0,00	4.892	0,00

624 Gemeinde Eisingen

12230000 Personenstandswesen

lfd. Nr.		Schlüsselprodukt über Kostenstellen	Ergebnis Vorjahr 2018	Fortgeschriebener Ansatz 2019	Ergebnis 2019	Vergleich Ansatz-Ergebnis	Ergänzende Festlegungen im HH-Vollzug EUR	Ermächtigungsübertragung aus 2018 EUR	Verfügbare Mittel abzgl. Ergebnis EUR	Ermächtigungsübertragung nach 2020 EUR
		Ertrags- und Aufwandsarten	EUR	EUR	EUR	EUR				
			1	2	3	4	5	6	7	8
5	+	Entgelte für öffentliche Leistungen oder Einrichtungen	3.756,00	4.000	3.713,00	287	0	0,00	287	0,00
11	=	Anteilige ordentliche Erträge	3.756,00	4.000	3.713,00	287	0	0,00	287	0,00
12	-	Personalaufwendungen	20.012,68-	31.500-	29.233,99-	2.266-	0	0,00	2.266-	0,00
14	-	Aufwendungen für Sach- und Dienstleistungen	4.109,20-	4.000-	3.716,90-	283-	0	0,00	283-	0,00
15	-	Abschreibungen	0,00	0	24,00-	24	0	0,00	24	0,00
18	-	Sonstige ordentliche Aufwendungen	1.728,89-	6.100-	1.026,51-	5.073-	0	0,00	5.073-	0,00
19	=	Anteilige ordentliche Aufwendungen	25.850,77-	41.600-	34.001,40-	7.599-	0	0,00	7.599-	0,00
20	=	Anteiliges veranschlagtes ordentliches Ergebnis	22.094,77-	37.600-	30.288,40-	7.312-	0	0,00	7.312-	0,00
21	+	Erträge aus internen Leistungen	0,00	0	0,00	0	0	0,00	0	0,00
24	-	Aufwendungen für interne Leistungen	0,00	0	0,00	0	0	0,00	0	0,00
28	=	Veranschlagtes kalkulatorisches Ergebnis	0,00	0	0,00	0	0	0,00	0	0,00
29	=	Veranschlagter Nettoressourcenbedarf/-überschuss	22.094,77-	37.600-	30.288,40-	7.312-	0	0,00	7.312-	0,00

624 Gemeinde Eisingen

12240000

Kommunales Grundbuchwesen

lfd. Nr.		Schlüsselprodukt über Kostenstellen	Ergebnis Vorjahr 2018	Fortgeschriebener Ansatz 2019	Ergebnis 2019	Vergleich Ansatz-Ergebnis	Ergänzende Festlegungen im HH-Vollzug EUR	Ermächtigungsübertragung aus 2018 EUR	Verfügbare Mittel abzgl. Ergebnis EUR	Ermächtigungsübertragung nach 2020 EUR
		Ertrags- und Aufwandsarten	EUR	EUR	EUR	EUR				
			1	2	3	4	5	6	7	8
2	+	Zuweisungen und Zuwendungen, Umlagen	650,00	500	100,00	400	0	0,00	400	0,00
11	=	Anteilige ordentliche Erträge	650,00	500	100,00	400	0	0,00	400	0,00
12	-	Personalaufwendungen	4.868,88-	1.000-	1.229,16-	229	0	0,00	229	0,00
14	-	Aufwendungen für Sach- und Dienstleistungen	239,00-	100-	0,00	100-	0	0,00	100-	0,00
19	=	Anteilige ordentliche Aufwendungen	5.107,88-	1.100-	1.229,16-	129	0	0,00	129	0,00
20	=	Anteiliges veranschlagtes ordentliches Ergebnis	4.457,88-	600-	1.129,16-	529	0	0,00	529	0,00
21	+	Erträge aus internen Leistungen	0,00	0	0,00	0	0	0,00	0	0,00
24	-	Aufwendungen für interne Leistungen	0,00	0	0,00	0	0	0,00	0	0,00
28	=	Veranschlagtes kalkulatorisches Ergebnis	0,00	0	0,00	0	0	0,00	0	0,00
29	=	Veranschlagter Nettoressourcenbedarf/-überschuss	4.457,88-	600-	1.129,16-	529	0	0,00	529	0,00

624 Gemeinde Eisingen

12600000

Brandschutz

lfd. Nr.		Schlüsselprodukt über Kostenstellen	Ergebnis Vorjahr 2018	Fortgeschriebener Ansatz 2019	Ergebnis 2019	Vergleich Ansatz-Ergebnis	Ergänzende Festlegungen im HH-Vollzug EUR	Ermächtigungsübertragung aus 2018 EUR	Verfügbare Mittel abzgl. Ergebnis EUR	Ermächtigungsübertragung nach 2020 EUR
		Ertrags- und Aufwandsarten	EUR	EUR	EUR	EUR				
			1	2	3	4	5	6	7	8
2	+	Zuweisungen und Zuwendungen, Umlagen	5.390,00	5.000	5.506,43	506-	0	0,00	506-	0,00
3	+	Aufgelöste Investitionszuwendungen und -beiträge	3.559,00	2.400	4.249,00	1.849-	0	0,00	1.849-	0,00
5	+	Entgelte für öffentliche Leistungen oder Einrichtungen	50,00	200	0,00	200	0	0,00	200	0,00
6	+	Sonstige privatrechtliche Leistungsentgelte	1.960,76	2.100	82.524,85	80.425-	0	0,00	80.425-	0,00
10	+	Sonstige ordentliche Erträge	22.378,22	8.000	11.868,43	3.868-	0	0,00	3.868-	0,00
11	=	Anteilige ordentliche Erträge	33.337,98	17.700	104.148,71	86.449-	0	0,00	86.449-	0,00
12	-	Personalaufwendungen	3.138,85-	3.700-	3.339,36-	361-	0	0,00	361-	0,00
14	-	Aufwendungen für Sach- und Dienstleistungen	52.077,05-	67.300-	66.312,17-	988-	0	0,00	988-	0,00
15	-	Abschreibungen	73.030,45-	61.300-	75.313,09-	14.013	0	0,00	14.013	0,00
18	-	Sonstige ordentliche Aufwendungen	25.650,81-	12.100-	18.994,61-	6.895	0	0,00	6.895	0,00
19	=	Anteilige ordentliche Aufwendungen	153.897,16-	144.400-	163.959,23-	19.559	0	0,00	19.559	0,00
20	=	Anteiliges veranschlagtes ordentliches Ergebnis	120.559,18-	126.700-	59.810,52-	66.889-	0	0,00	66.889-	0,00
21	+	Erträge aus internen Leistungen	0,00	0	0,00	0	0	0,00	0	0,00
24	-	Aufwendungen für interne Leistungen	8.291,22-	8.000-	8.042,77-	43	0	0,00	43	0,00
27	-	kalkulatorische Kosten	102.744,00-	85.900-	101.014,00-	15.114	0	0,00	15.114	0,00
28	=	Veranschlagtes kalkulatorisches Ergebnis	111.035,22-	93.900-	109.056,77-	15.157	0	0,00	15.157	0,00

624 Gemeinde Eisingen

lfd. Nr.		Schlüsselprodukt über Kostenstellen	Ergebnis Vorjahr 2018	Fortgeschriebener Ansatz 2019	Ergebnis 2019	Vergleich Ansatz-Ergebnis	Ergänzende Festlegungen im HH-Vollzug EUR	Ermächtigungs- übertragung aus 2018 EUR	Verfügbare Mittel abzgl. Ergebnis	Ermächtigungs- übertragung nach 2020 EUR
		Ertrags- und Aufwandsarten	EUR	EUR	EUR	EUR			EUR	
			1	2	3	4	5	6	7	8
29	=	Veranschlagter Nettoressourcenbedarf/- überschuss	231.594,40-	220.600-	168.867,29-	51.733-	0	0,00	51.733-	0,00

624 Gemeinde Eisingen

21100100

Grundschule u. Schulverbünde mit GS

lfd. Nr.		Schlüsselprodukt über Kostenstellen	Ergebnis Vorjahr 2018	Fortgeschriebener Ansatz 2019	Ergebnis 2019	Vergleich Ansatz-Ergebnis	Ergänzende Festlegungen im HH-Vollzug EUR	Ermächtigungsübertragung aus 2018 EUR	Verfügbare Mittel abzgl. Ergebnis EUR	Ermächtigungsübertragung nach 2020 EUR
		Ertrags- und Aufwandsarten	EUR	EUR	EUR	EUR				
			1	2	3	4	5	6	7	8
2	+	Zuweisungen und Zuwendungen, Umlagen	1.334,47	123.000	22.494,65	100.505	0	0,00	100.505	0,00
3	+	Aufgelöste Investitionszuwendungen und -beiträge	14.395,00	15.000	14.395,00	605	0	0,00	605	0,00
7	+	Kostenerstattungen und Kostenumlagen	3.800,00	2.000	0,00	2.000	0	0,00	2.000	0,00
10	+	Sonstige ordentliche Erträge	518,66	1.000	955,87	44	0	0,00	44	0,00
11	=	Anteilige ordentliche Erträge	20.048,13	141.000	37.845,52	103.154	0	0,00	103.154	0,00
12	-	Personalaufwendungen	58.546,13-	61.200-	59.238,53-	1.961-	0	0,00	1.961-	0,00
14	-	Aufwendungen für Sach- und Dienstleistungen	198.445,84-	536.000-	370.760,95-	165.239-	0	0,00	165.239-	0,00
15	-	Abschreibungen	45.534,99-	43.000-	45.878,00-	2.878	0	0,00	2.878	0,00
18	-	Sonstige ordentliche Aufwendungen	32.938,91-	29.000-	37.109,30-	8.109	0	0,00	8.109	0,00
19	=	Anteilige ordentliche Aufwendungen	335.465,87-	669.200-	512.986,78-	156.213-	0	0,00	156.213-	0,00
20	=	Anteiliges veranschlagtes ordentliches Ergebnis	315.417,74-	528.200-	475.141,26-	53.059-	0	0,00	53.059-	0,00
21	+	Erträge aus internen Leistungen	0,00	0	0,00	0	0	0,00	0	0,00
24	-	Aufwendungen für interne Leistungen	7.798,18-	7.000-	3.501,17-	3.499-	0	0,00	3.499-	0,00
27	-	kalkulatorische Kosten	51.439,00-	10.200-	51.024,00-	40.824	0	0,00	40.824	0,00
28	=	Veranschlagtes kalkulatorisches Ergebnis	59.237,18-	17.200-	54.525,17-	37.325	0	0,00	37.325	0,00
29	=	Veranschlagter Nettoressourcenbedarf/-überschuss	374.654,92-	545.400-	529.666,43-	15.734-	0	0,00	15.734-	0,00

624 Gemeinde Eisingen

21400100

Schülerbeförderung

lfd. Nr.		Schlüsselprodukt über Kostenstellen	Ergebnis Vorjahr 2018	Fortgeschriebener Ansatz 2019	Ergebnis 2019	Vergleich Ansatz-Ergebnis	Ergänzende Festlegungen im HH-Vollzug EUR	Ermächtigungsübertragung aus 2018 EUR	Verfügbare Mittel abzgl. Ergebnis EUR	Ermächtigungsübertragung nach 2020 EUR
		Ertrags- und Aufwandsarten	EUR	EUR	EUR	EUR				
			1	2	3	4	5	6	7	8
11	=	Anteilige ordentliche Erträge	0,00	0	0,00	0	0	0,00	0	0,00
18	-	Sonstige ordentliche Aufwendungen	2.600,10-	5.000-	4.477,95-	522-	0	0,00	522-	0,00
19	=	Anteilige ordentliche Aufwendungen	2.600,10-	5.000-	4.477,95-	522-	0	0,00	522-	0,00
20	=	Anteiliges veranschlagtes ordentliches Ergebnis	2.600,10-	5.000-	4.477,95-	522-	0	0,00	522-	0,00
21	+	Erträge aus internen Leistungen	0,00	0	0,00	0	0	0,00	0	0,00
24	-	Aufwendungen für interne Leistungen	0,00	0	0,00	0	0	0,00	0	0,00
28	=	Veranschlagtes kalkulatorisches Ergebnis	0,00	0	0,00	0	0	0,00	0	0,00
29	=	Veranschlagter Nettoressourcenbedarf/-überschuss	2.600,10-	5.000-	4.477,95-	522-	0	0,00	522-	0,00

624 Gemeinde Eisingen

21400200

Fördermaßnahmen für Schüler

lfd. Nr.		Schlüsselprodukt über Kostenstellen	Ergebnis Vorjahr 2018	Fortgeschriebener Ansatz 2019	Ergebnis 2019	Vergleich Ansatz-Ergebnis	Ergänzende Festlegungen im HH-Vollzug EUR	Ermächtigungsübertragung aus 2018 EUR	Verfügbare Mittel abzgl. Ergebnis	Ermächtigungsübertragung nach 2020 EUR
		Ertrags- und Aufwandsarten	EUR	EUR	EUR	EUR			EUR	
			1	2	3	4	5	6	7	8
11	=	Anteilige ordentliche Erträge	0,00	0	0,00	0	0	0,00	0	0,00
18	-	Sonstige ordentliche Aufwendungen	2.311,20-	1.000-	0,00	1.000-	0	0,00	1.000-	0,00
19	=	Anteilige ordentliche Aufwendungen	2.311,20-	1.000-	0,00	1.000-	0	0,00	1.000-	0,00
20	=	Anteiliges veranschlagtes ordentliches Ergebnis	2.311,20-	1.000-	0,00	1.000-	0	0,00	1.000-	0,00
21	+	Erträge aus internen Leistungen	0,00	0	0,00	0	0	0,00	0	0,00
24	-	Aufwendungen für interne Leistungen	0,00	0	0,00	0	0	0,00	0	0,00
28	=	Veranschlagtes kalkulatorisches Ergebnis	0,00	0	0,00	0	0	0,00	0	0,00
29	=	Veranschlagter Nettoressourcenbedarf/-überschuss	2.311,20-	1.000-	0,00	1.000-	0	0,00	1.000-	0,00

624 Gemeinde Eisingen

21500300

Förd. v. Schulen in anderer Trägerschaft

lfd. Nr.		Schlüsselprodukt über Kostenstellen	Ergebnis Vorjahr 2018	Fortgeschriebener Ansatz 2019	Ergebnis 2019	Vergleich Ansatz-Ergebnis	Ergänzende Festlegungen im HH-Vollzug EUR	Ermächtigungsübertragung aus 2018 EUR	Verfügbare Mittel abzgl. Ergebnis	Ermächtigungsübertragung nach 2020 EUR
		Ertrags- und Aufwandsarten	EUR	EUR	EUR	EUR			EUR	
			1	2	3	4	5	6	7	8
11	=	Anteilige ordentliche Erträge	0,00	0	0,00	0	0	0,00	0	0,00
18	-	Sonstige ordentliche Aufwendungen	108.549,27-	231.600-	154.945,60-	76.654-	0	0,00	76.654-	0,00
19	=	Anteilige ordentliche Aufwendungen	108.549,27-	231.600-	154.945,60-	76.654-	0	0,00	76.654-	0,00
20	=	Anteiliges veranschlagtes ordentliches Ergebnis	108.549,27-	231.600-	154.945,60-	76.654-	0	0,00	76.654-	0,00
21	+	Erträge aus internen Leistungen	0,00	0	0,00	0	0	0,00	0	0,00
24	-	Aufwendungen für interne Leistungen	0,00	0	0,00	0	0	0,00	0	0,00
28	=	Veranschlagtes kalkulatorisches Ergebnis	0,00	0	0,00	0	0	0,00	0	0,00
29	=	Veranschlagter Nettoressourcenbedarf/-überschuss	108.549,27-	231.600-	154.945,60-	76.654-	0	0,00	76.654-	0,00

624 Gemeinde Eisingen

26200400 Förderung der Musik

lfd. Nr.		Schlüsselprodukt über Kostenstellen	Ergebnis Vorjahr 2018	Fortgeschriebener Ansatz 2019	Ergebnis 2019	Vergleich Ansatz-Ergebnis	Ergänzende Festlegungen im HH-Vollzug EUR	Ermächtigungsübertragung aus 2018 EUR	Verfügbare Mittel abzgl. Ergebnis EUR	Ermächtigungsübertragung nach 2020 EUR
		Ertrags- und Aufwandsarten	EUR	EUR	EUR	EUR				
			1	2	3	4	5	6	7	8
11	=	Anteilige ordentliche Erträge	0,00	0	0,00	0	0	0,00	0	0,00
17	-	Transferaufwendungen	5.513,33-	1.300-	750,00-	550-	0	0,00	550-	0,00
19	=	Anteilige ordentliche Aufwendungen	5.513,33-	1.300-	750,00-	550-	0	0,00	550-	0,00
20	=	Anteiliges veranschlagtes ordentliches Ergebnis	5.513,33-	1.300-	750,00-	550-	0	0,00	550-	0,00
21	+	Erträge aus internen Leistungen	0,00	0	0,00	0	0	0,00	0	0,00
24	-	Aufwendungen für interne Leistungen	0,00	0	0,00	0	0	0,00	0	0,00
28	=	Veranschlagtes kalkulatorisches Ergebnis	0,00	0	0,00	0	0	0,00	0	0,00
29	=	Veranschlagter Nettoressourcenbedarf/-überschuss	5.513,33-	1.300-	750,00-	550-	0	0,00	550-	0,00

624 Gemeinde Eisingen

27200000

Öffentliche Bücherei

lfd. Nr.		Schlüsselprodukt über Kostenstellen	Ergebnis Vorjahr 2018	Fortgeschriebener Ansatz 2019	Ergebnis 2019	Vergleich Ansatz-Ergebnis	Ergänzende Festlegungen im HH-Vollzug EUR	Ermächtigungsübertragung aus 2018 EUR	Verfügbare Mittel abzgl. Ergebnis EUR	Ermächtigungsübertragung nach 2020 EUR
		Ertrags- und Aufwandsarten	EUR	EUR	EUR	EUR				
			1	2	3	4	5	6	7	8
11	=	Anteilige ordentliche Erträge	0,00	0	0,00	0	0	0,00	0	0,00
12	-	Personalaufwendungen	11.243,26-	11.200-	12.915,46-	1.715	0	0,00	1.715	0,00
14	-	Aufwendungen für Sach- und Dienstleistungen	0,00	0	789,88-	790	0	0,00	790	0,00
15	-	Abschreibungen	199,00-	200-	199,00-	1-	0	0,00	1-	0,00
18	-	Sonstige ordentliche Aufwendungen	2.257,16-	3.300-	2.692,06-	608-	0	0,00	608-	0,00
19	=	Anteilige ordentliche Aufwendungen	13.699,42-	14.700-	16.596,40-	1.896	0	0,00	1.896	0,00
20	=	Anteiliges veranschlagtes ordentliches Ergebnis	13.699,42-	14.700-	16.596,40-	1.896	0	0,00	1.896	0,00
21	+	Erträge aus internen Leistungen	0,00	0	0,00	0	0	0,00	0	0,00
24	-	Aufwendungen für interne Leistungen	0,00	0	0,00	0	0	0,00	0	0,00
27	-	kalkulatorische Kosten	31,00-	0	23,00-	23	0	0,00	23	0,00
28	=	Veranschlagtes kalkulatorisches Ergebnis	31,00-	0	23,00-	23	0	0,00	23	0,00
29	=	Veranschlagter Nettoressourcenbedarf/-überschuss	13.730,42-	14.700-	16.619,40-	1.919	0	0,00	1.919	0,00

624 Gemeinde Eisingen

28100000

Sonstige Kulturpflege

lfd. Nr.		Schlüsselprodukt über Kostenstellen	Ergebnis Vorjahr 2018	Fortgeschriebener Ansatz 2019	Ergebnis 2019	Vergleich Ansatz-Ergebnis	Ergänzende Festlegungen im HH-Vollzug EUR	Ermächtigungsübertragung aus 2018 EUR	Verfügbare Mittel abzgl. Ergebnis EUR	Ermächtigungsübertragung nach 2020 EUR
		Ertrags- und Aufwandsarten	EUR	EUR	EUR	EUR				
			1	2	3	4	5	6	7	8
2	+	Zuweisungen und Zuwendungen, Umlagen	0,00	0	300,00	300-	0	0,00	300-	0,00
6	+	Sonstige privatrechtliche Leistungsentgelte	0,00	0	72,00	72-	0	0,00	72-	0,00
7	+	Kostenerstattungen und Kostenumlagen	2.000,00	0	0,00	0	0	0,00	0	0,00
10	+	Sonstige ordentliche Erträge	521,40	0	0,00	0	0	0,00	0	0,00
11	=	Anteilige ordentliche Erträge	2.521,40	0	372,00	372-	0	0,00	372-	0,00
12	-	Personalaufwendungen	0,00	2.300-	0,00	2.300-	0	0,00	2.300-	0,00
14	-	Aufwendungen für Sach- und Dienstleistungen	379,04-	500-	57,01-	443-	0	0,00	443-	0,00
17	-	Transferaufwendungen	4.044,84-	3.200-	1.067,85-	2.132-	0	0,00	2.132-	0,00
18	-	Sonstige ordentliche Aufwendungen	8.015,65-	6.000-	2.041,03-	3.959-	0	0,00	3.959-	0,00
19	=	Anteilige ordentliche Aufwendungen	12.439,53-	12.000-	3.165,89-	8.834-	0	0,00	8.834-	0,00
20	=	Anteiliges veranschlagtes ordentliches Ergebnis	9.918,13-	12.000-	2.793,89-	9.206-	0	0,00	9.206-	0,00
21	+	Erträge aus internen Leistungen	0,00	0	0,00	0	0	0,00	0	0,00
24	-	Aufwendungen für interne Leistungen	6.238,54-	100-	466,82-	367	0	0,00	367	0,00
28	=	Veranschlagtes kalkulatorisches Ergebnis	6.238,54-	100-	466,82-	367	0	0,00	367	0,00
29	=	Veranschlagter Nettoressourcenbedarf/-überschuss	16.156,67-	12.100-	3.260,71-	8.839-	0	0,00	8.839-	0,00

624 Gemeinde Eisingen

28100410

Alte Kelter

lfd. Nr.		Schlüsselprodukt über Kostenstellen	Ergebnis Vorjahr 2018	Fortgeschriebener Ansatz 2019	Ergebnis 2019	Vergleich Ansatz-Ergebnis	Ergänzende Festlegungen im HH-Vollzug EUR	Ermächtigungsübertragung aus 2018 EUR	Verfügbare Mittel abzgl. Ergebnis EUR	Ermächtigungsübertragung nach 2020 EUR
		Ertrags- und Aufwandsarten	EUR	EUR	EUR	EUR				
			1	2	3	4	5	6	7	8
5	+	Entgelte für öffentliche Leistungen oder Einrichtungen	49,32	0	55,48	55-	0	0,00	55-	0,00
7	+	Kostenerstattungen und Kostenumlagen	0,00	500	0,00	500	0	0,00	500	0,00
11	=	Anteilige ordentliche Erträge	49,32	500	55,48	445	0	0,00	445	0,00
14	-	Aufwendungen für Sach- und Dienstleistungen	864,60-	1.100-	1.359,47-	259	0	0,00	259	0,00
15	-	Abschreibungen	1.311,00-	700-	1.311,00-	611	0	0,00	611	0,00
18	-	Sonstige ordentliche Aufwendungen	0,00	2.500-	0,00	2.500-	0	0,00	2.500-	0,00
19	=	Anteilige ordentliche Aufwendungen	2.175,60-	4.300-	2.670,47-	1.630-	0	0,00	1.630-	0,00
20	=	Anteiliges veranschlagtes ordentliches Ergebnis	2.126,28-	3.800-	2.614,99-	1.185-	0	0,00	1.185-	0,00
21	+	Erträge aus internen Leistungen	0,00	0	0,00	0	0	0,00	0	0,00
24	-	Aufwendungen für interne Leistungen	0,00	0	0,00	0	0	0,00	0	0,00
27	-	kalkulatorische Kosten	1.144,00-	200-	1.092,00-	892	0	0,00	892	0,00
28	=	Veranschlagtes kalkulatorisches Ergebnis	1.144,00-	200-	1.092,00-	892	0	0,00	892	0,00
29	=	Veranschlagter Nettoressourcenbedarf/-überschuss	3.270,28-	4.000-	3.706,99-	293-	0	0,00	293-	0,00

624 Gemeinde Eisingen

28100420 Vereinshaus

lfd. Nr.		Schlüsselprodukt über Kostenstellen	Ergebnis Vorjahr 2018	Fortgeschriebener Ansatz 2019	Ergebnis 2019	Vergleich Ansatz-Ergebnis	Ergänzende Festlegungen im HH-Vollzug EUR	Ermächtigungsübertragung aus 2018 EUR	Verfügbare Mittel abzgl. Ergebnis EUR	Ermächtigungsübertragung nach 2020 EUR
		Ertrags- und Aufwandsarten	EUR	EUR	EUR	EUR				
			1	2	3	4	5	6	7	8
2	+	Zuweisungen und Zuwendungen, Umlagen	0,00	127.200	0,00	127.200	0	0,00	127.200	0,00
3	+	Aufgelöste Investitionszuwendungen und -beiträge	536,00	500	536,00	36-	0	0,00	36-	0,00
6	+	Sonstige privatrechtliche Leistungsentgelte	800,00	900	0,00	900	0	0,00	900	0,00
10	+	Sonstige ordentliche Erträge	34,03	0	0,00	0	0	0,00	0	0,00
11	=	Anteilige ordentliche Erträge	1.370,03	128.600	536,00	128.064	0	0,00	128.064	0,00
12	-	Personalaufwendungen	7.463,18-	7.900-	7.943,28-	43	0	0,00	43	0,00
14	-	Aufwendungen für Sach- und Dienstleistungen	18.650,89-	267.000-	214.646,93-	52.353-	0	0,00	52.353-	0,00
15	-	Abschreibungen	7.561,00-	7.000-	7.562,00-	562	0	0,00	562	0,00
18	-	Sonstige ordentliche Aufwendungen	244,33-	0	244,32-	244	0	0,00	244	0,00
19	=	Anteilige ordentliche Aufwendungen	33.919,40-	281.900-	230.396,53-	51.503-	0	0,00	51.503-	0,00
20	=	Anteiliges veranschlagtes ordentliches Ergebnis	32.549,37-	153.300-	229.860,53-	76.561	0	0,00	76.561	0,00
21	+	Erträge aus internen Leistungen	0,00	0	0,00	0	0	0,00	0	0,00
24	-	Aufwendungen für interne Leistungen	0,00	0	0,00	0	0	0,00	0	0,00
27	-	kalkulatorische Kosten	7.673,00-	1.600-	7.392,00-	5.792	0	0,00	5.792	0,00
28	=	Veranschlagtes kalkulatorisches Ergebnis	7.673,00-	1.600-	7.392,00-	5.792	0	0,00	5.792	0,00
29	=	Veranschlagter Nettoressourcenbedarf/-überschuss	40.222,37-	154.900-	237.252,53-	82.353	0	0,00	82.353	0,00

624 Gemeinde Eisingen

28100430

Lindenhof

lfd. Nr.		Schlüsselprodukt über Kostenstellen	Ergebnis Vorjahr 2018	Fortgeschriebener Ansatz 2019	Ergebnis 2019	Vergleich Ansatz-Ergebnis	Ergänzende Festlegungen im HH-Vollzug EUR	Ermächtigungsübertragung aus 2018 EUR	Verfügbare Mittel abzgl. Ergebnis EUR	Ermächtigungsübertragung nach 2020 EUR
		Ertrags- und Aufwandsarten	EUR	EUR	EUR	EUR				
			1	2	3	4	5	6	7	8
10	+	Sonstige ordentliche Erträge	177,33	0	0,00	0	0	0,00	0	0,00
11	=	Anteilige ordentliche Erträge	177,33	0	0,00	0	0	0,00	0	0,00
12	-	Personalaufwendungen	8.016,90-	8.800-	8.456,88-	343-	0	0,00	343-	0,00
14	-	Aufwendungen für Sach- und Dienstleistungen	6.342,68-	11.500-	6.108,22-	5.392-	0	0,00	5.392-	0,00
15	-	Abschreibungen	12.138,00-	11.400-	12.138,00-	738	0	0,00	738	0,00
18	-	Sonstige ordentliche Aufwendungen	0,00	300-	0,00	300-	0	0,00	300-	0,00
19	=	Anteilige ordentliche Aufwendungen	26.497,58-	32.000-	26.703,10-	5.297-	0	0,00	5.297-	0,00
20	=	Anteiliges veranschlagtes ordentliches Ergebnis	26.320,25-	32.000-	26.703,10-	5.297-	0	0,00	5.297-	0,00
21	+	Erträge aus internen Leistungen	0,00	0	0,00	0	0	0,00	0	0,00
24	-	Aufwendungen für interne Leistungen	0,00	100-	0,00	100-	0	0,00	100-	0,00
27	-	kalkulatorische Kosten	17.808,00-	11.600-	17.323,00-	5.723	0	0,00	5.723	0,00
28	=	Veranschlagtes kalkulatorisches Ergebnis	17.808,00-	11.700-	17.323,00-	5.623	0	0,00	5.623	0,00
29	=	Veranschlagter Nettoressourcenbedarf/-überschuss	44.128,25-	43.700-	44.026,10-	326	0	0,00	326	0,00

624 Gemeinde Eisingen

31400110

Altenwohnanlage

lfd. Nr.		Schlüsselprodukt über Kostenstellen	Ergebnis Vorjahr 2018	Fortgeschriebener Ansatz 2019	Ergebnis 2019	Vergleich Ansatz-Ergebnis	Ergänzende Festlegungen im HH-Vollzug EUR	Ermächtigungsübertragung aus 2018 EUR	Verfügbare Mittel abzgl. Ergebnis EUR	Ermächtigungsübertragung nach 2020 EUR
		Ertrags- und Aufwandsarten	EUR	EUR	EUR	EUR				
			1	2	3	4	5	6	7	8
3	+	Aufgelöste Investitionszuwendungen und -beiträge	3.835,00	3.800	3.834,00	34-	0	0,00	34-	0,00
6	+	Sonstige privatrechtliche Leistungsentgelte	68.065,08	70.000	64.978,44	5.022	0	0,00	5.022	0,00
10	+	Sonstige ordentliche Erträge	1.288,92	0	246,62	247-	0	0,00	247-	0,00
11	=	Anteilige ordentliche Erträge	73.189,00	73.800	69.059,06	4.741	0	0,00	4.741	0,00
12	-	Personalaufwendungen	8.210,25-	8.400-	8.824,26-	424	0	0,00	424	0,00
14	-	Aufwendungen für Sach- und Dienstleistungen	20.314,08-	30.000-	18.991,32-	11.009-	0	0,00	11.009-	0,00
15	-	Abschreibungen	24.840,00-	24.800-	24.839,00-	39	0	0,00	39	0,00
18	-	Sonstige ordentliche Aufwendungen	9.157,82-	8.500-	9.435,92-	936	0	0,00	936	0,00
19	=	Anteilige ordentliche Aufwendungen	62.522,15-	71.700-	62.090,50-	9.610-	0	0,00	9.610-	0,00
20	=	Anteiliges veranschlagtes ordentliches Ergebnis	10.666,85	2.100	6.968,56	4.869-	0	0,00	4.869-	0,00
21	+	Erträge aus internen Leistungen	0,00	0	0,00	0	0	0,00	0	0,00
24	-	Aufwendungen für interne Leistungen	8.132,64-	8.000-	11.693,01-	3.693	0	0,00	3.693	0,00
27	-	kalkulatorische Kosten	22.744,00-	17.600-	21.903,00-	4.303	0	0,00	4.303	0,00
28	=	Veranschlagtes kalkulatorisches Ergebnis	30.876,64-	25.600-	33.596,01-	7.996	0	0,00	7.996	0,00
29	=	Veranschlagter Nettoressourcenbedarf/-überschuss	20.209,79-	23.500-	26.627,45-	3.127	0	0,00	3.127	0,00

624 Gemeinde Eisingen

31400500

Obdachlosenunterkünfte

lfd. Nr.		Schlüsselprodukt über Kostenstellen	Ergebnis Vorjahr 2018	Fortgeschriebener Ansatz 2019	Ergebnis 2019	Vergleich Ansatz-Ergebnis	Ergänzende Festlegungen im HH-Vollzug EUR	Ermächtigungsübertragung aus 2018 EUR	Verfügbare Mittel abzgl. Ergebnis EUR	Ermächtigungsübertragung nach 2020 EUR
		Ertrags- und Aufwandsarten	EUR	EUR	EUR	EUR				
			1	2	3	4	5	6	7	8
5	+	Entgelte für öffentliche Leistungen oder Einrichtungen	10.291,00	10.000	9.791,14	209	0	0,00	209	0,00
11	=	Anteilige ordentliche Erträge	10.291,00	10.000	9.791,14	209	0	0,00	209	0,00
14	-	Aufwendungen für Sach- und Dienstleistungen	0,00	5.000-	0,00	5.000-	0	0,00	5.000-	0,00
19	=	Anteilige ordentliche Aufwendungen	0,00	5.000-	0,00	5.000-	0	0,00	5.000-	0,00
20	=	Anteiliges veranschlagtes ordentliches Ergebnis	10.291,00	5.000	9.791,14	4.791-	0	0,00	4.791-	0,00
21	+	Erträge aus internen Leistungen	0,00	0	0,00	0	0	0,00	0	0,00
24	-	Aufwendungen für interne Leistungen	0,00	0	0,00	0	0	0,00	0	0,00
28	=	Veranschlagtes kalkulatorisches Ergebnis	0,00	0	0,00	0	0	0,00	0	0,00
29	=	Veranschlagter Nettoressourcenbedarf/-überschuss	10.291,00	5.000	9.791,14	4.791-	0	0,00	4.791-	0,00

624 Gemeinde Eisingen

31400700

Flüchtlingsunterkünfte

lfd. Nr.		Schlüsselprodukt über Kostenstellen	Ergebnis Vorjahr 2018	Fortgeschriebener Ansatz 2019	Ergebnis 2019	Vergleich Ansatz-Ergebnis	Ergänzende Festlegungen im HH-Vollzug EUR	Ermächtigungsübertragung aus 2018 EUR	Verfügbare Mittel abzgl. Ergebnis EUR	Ermächtigungsübertragung nach 2020 EUR
		Ertrags- und Aufwandsarten	EUR	EUR	EUR	EUR				
			1	2	3	4	5	6	7	8
2	+	Zuweisungen und Zuwendungen, Umlagen	0,00	0	23.383,14	23.383-	0	0,00	23.383-	0,00
3	+	Aufgelöste Investitionszuwendungen und -beiträge	403,00	400	403,00	3-	0	0,00	3-	0,00
5	+	Entgelte für öffentliche Leistungen oder Einrichtungen	90.608,12	105.000	84.234,10	20.766	0	0,00	20.766	0,00
10	+	Sonstige ordentliche Erträge	2.811,35	1.000	2.445,22	1.445-	0	0,00	1.445-	0,00
11	=	Anteilige ordentliche Erträge	93.822,47	106.400	110.465,46	4.065-	0	0,00	4.065-	0,00
12	-	Personalaufwendungen	10.039,78-	9.600-	10.516,81-	917	0	0,00	917	0,00
14	-	Aufwendungen für Sach- und Dienstleistungen	66.289,22-	90.000-	55.990,15-	34.010-	0	0,00	34.010-	0,00
15	-	Abschreibungen	16.583,00-	0	16.582,00-	16.582	0	0,00	16.582	0,00
19	=	Anteilige ordentliche Aufwendungen	92.912,00-	99.600-	83.088,96-	16.511-	0	0,00	16.511-	0,00
20	=	Anteiliges veranschlagtes ordentliches Ergebnis	910,47	6.800	27.376,50	20.577-	0	0,00	20.577-	0,00
21	+	Erträge aus internen Leistungen	0,00	0	0,00	0	0	0,00	0	0,00
24	-	Aufwendungen für interne Leistungen	3.210,25-	6.000-	1.400,47-	4.600-	0	0,00	4.600-	0,00
27	-	kalkulatorische Kosten	14.022,00-	0	13.375,00-	13.375	0	0,00	13.375	0,00
28	=	Veranschlagtes kalkulatorisches Ergebnis	17.232,25-	6.000-	14.775,47-	8.775	0	0,00	8.775	0,00
29	=	Veranschlagter Nettoressourcenbedarf/-überschuss	16.321,78-	800	12.601,03	11.801-	0	0,00	11.801-	0,00

624 Gemeinde Eisingen

31400900

Nachbarschaftshilfe

lfd. Nr.		Schlüsselprodukt über Kostenstellen	Ergebnis Vorjahr 2018	Fortgeschriebener Ansatz 2019	Ergebnis 2019	Vergleich Ansatz-Ergebnis	Ergänzende Festlegungen im HH-Vollzug EUR	Ermächtigungsübertragung aus 2018 EUR	Verfügbare Mittel abzgl. Ergebnis EUR	Ermächtigungsübertragung nach 2020 EUR
		Ertrags- und Aufwandsarten	EUR	EUR	EUR	EUR				
			1	2	3	4	5	6	7	8
6	+	Sonstige privatrechtliche Leistungsentgelte	24.816,72	0	0,00	0	0	0,00	0	0,00
11	=	Anteilige ordentliche Erträge	24.816,72	0	0,00	0	0	0,00	0	0,00
12	-	Personalaufwendungen	25.900,12-	1.500-	1.382,48-	118-	0	0,00	118-	0,00
14	-	Aufwendungen für Sach- und Dienstleistungen	55,00-	500-	0,00	500-	0	0,00	500-	0,00
18	-	Sonstige ordentliche Aufwendungen	1.727,94-	0	326,23-	326	0	0,00	326	0,00
19	=	Anteilige ordentliche Aufwendungen	27.683,06-	2.000-	1.708,71-	291-	0	0,00	291-	0,00
20	=	Anteiliges veranschlagtes ordentliches Ergebnis	2.866,34-	2.000-	1.708,71-	291-	0	0,00	291-	0,00
21	+	Erträge aus internen Leistungen	0,00	0	0,00	0	0	0,00	0	0,00
24	-	Aufwendungen für interne Leistungen	0,00	0	0,00	0	0	0,00	0	0,00
28	=	Veranschlagtes kalkulatorisches Ergebnis	0,00	0	0,00	0	0	0,00	0	0,00
29	=	Veranschlagter Nettoressourcenbedarf/-überschuss	2.866,34-	2.000-	1.708,71-	291-	0	0,00	291-	0,00

lfd. Nr.		Schlüsselprodukt über Kostenstellen	Ergebnis Vorjahr 2018	Fortgeschriebener Ansatz 2019	Ergebnis 2019	Vergleich Ansatz-Ergebnis	Ergänzende Festlegungen im HH-Vollzug EUR	Ermächtigungsübertragung aus 2018 EUR	Verfügbare Mittel abzgl. Ergebnis EUR	Ermächtigungsübertragung nach 2020 EUR
		Ertrags- und Aufwandsarten	EUR	EUR	EUR	EUR				
			1	2	3	4	5	6	7	8
10	+	Sonstige ordentliche Erträge	1.058,60	1.000	227,20	773	0	0,00	773	0,00
11	=	Anteilige ordentliche Erträge	1.058,60	1.000	227,20	773	0	0,00	773	0,00
18	-	Sonstige ordentliche Aufwendungen	2.316,40-	2.000-	1.470,58-	529-	0	0,00	529-	0,00
19	=	Anteilige ordentliche Aufwendungen	2.316,40-	2.000-	1.470,58-	529-	0	0,00	529-	0,00
20	=	Anteiliges veranschlagtes ordentliches Ergebnis	1.257,80-	1.000-	1.243,38-	243	0	0,00	243	0,00
21	+	Erträge aus internen Leistungen	0,00	0	0,00	0	0	0,00	0	0,00
24	-	Aufwendungen für interne Leistungen	0,00	0	0,00	0	0	0,00	0	0,00
28	=	Veranschlagtes kalkulatorisches Ergebnis	0,00	0	0,00	0	0	0,00	0	0,00
29	=	Veranschlagter Nettoressourcenbedarf/-überschuss	1.257,80-	1.000-	1.243,38-	243	0	0,00	243	0,00

624 Gemeinde Eisingen

31801000

Betreu. u. Förder. der Integration

lfd. Nr.		Schlüsselprodukt über Kostenstellen	Ergebnis Vorjahr 2018	Fortgeschriebener Ansatz 2019	Ergebnis 2019	Vergleich Ansatz-Ergebnis	Ergänzende Festlegungen im HH-Vollzug EUR	Ermächtigungsübertragung aus 2018 EUR	Verfügbare Mittel abzgl. Ergebnis EUR	Ermächtigungsübertragung nach 2020 EUR
		Ertrags- und Aufwandsarten	EUR	EUR	EUR	EUR				
			1	2	3	4	5	6	7	8
2	+	Zuweisungen und Zuwendungen, Umlagen	61.133,73	60.000	54.302,91	5.697	0	0,00	5.697	0,00
5	+	Entgelte für öffentliche Leistungen oder Einrichtungen	1.656,29	0	500,00	500-	0	0,00	500-	0,00
10	+	Sonstige ordentliche Erträge	859,80	500	0,00	500	0	0,00	500	0,00
11	=	Anteilige ordentliche Erträge	63.649,82	60.500	54.802,91	5.697	0	0,00	5.697	0,00
14	-	Aufwendungen für Sach- und Dienstleistungen	940,00-	1.000-	0,00	1.000-	0	0,00	1.000-	0,00
18	-	Sonstige ordentliche Aufwendungen	821,49-	1.000-	500,00-	500-	0	0,00	500-	0,00
19	=	Anteilige ordentliche Aufwendungen	1.761,49-	2.000-	500,00-	1.500-	0	0,00	1.500-	0,00
20	=	Anteiliges veranschlagtes ordentliches Ergebnis	61.888,33	58.500	54.302,91	4.197	0	0,00	4.197	0,00
21	+	Erträge aus internen Leistungen	0,00	0	0,00	0	0	0,00	0	0,00
24	-	Aufwendungen für interne Leistungen	0,00	0	0,00	0	0	0,00	0	0,00
28	=	Veranschlagtes kalkulatorisches Ergebnis	0,00	0	0,00	0	0	0,00	0	0,00
29	=	Veranschlagter Nettoressourcenbedarf/-überschuss	61.888,33	58.500	54.302,91	4.197	0	0,00	4.197	0,00

624 Gemeinde Eisingen

36200100

Kinder- und Jugendarbeit

lfd. Nr.		Schlüsselprodukt über Kostenstellen	Ergebnis Vorjahr 2018	Fortgeschriebener Ansatz 2019	Ergebnis 2019	Vergleich Ansatz-Ergebnis	Ergänzende Festlegungen im HH-Vollzug EUR	Ermächtigungsübertragung aus 2018 EUR	Verfügbare Mittel abzgl. Ergebnis EUR	Ermächtigungsübertragung nach 2020 EUR
		Ertrags- und Aufwandsarten	EUR	EUR	EUR	EUR				
			1	2	3	4	5	6	7	8
11	=	Anteilige ordentliche Erträge	0,00	0	0,00	0	0	0,00	0	0,00
17	-	Transferaufwendungen	6.804,80-	8.000-	7.002,75-	997-	0	0,00	997-	0,00
19	=	Anteilige ordentliche Aufwendungen	6.804,80-	8.000-	7.002,75-	997-	0	0,00	997-	0,00
20	=	Anteiliges veranschlagtes ordentliches Ergebnis	6.804,80-	8.000-	7.002,75-	997-	0	0,00	997-	0,00
21	+	Erträge aus internen Leistungen	0,00	0	0,00	0	0	0,00	0	0,00
24	-	Aufwendungen für interne Leistungen	0,00	0	0,00	0	0	0,00	0	0,00
28	=	Veranschlagtes kalkulatorisches Ergebnis	0,00	0	0,00	0	0	0,00	0	0,00
29	=	Veranschlagter Nettoressourcenbedarf/-überschuss	6.804,80-	8.000-	7.002,75-	997-	0	0,00	997-	0,00

624 Gemeinde Eisingen

36200400

Einrichtungen der Jugendarbeit

lfd. Nr.		Schlüsselprodukt über Kostenstellen	Ergebnis Vorjahr 2018	Fortgeschriebener Ansatz 2019	Ergebnis 2019	Vergleich Ansatz-Ergebnis	Ergänzende Festlegungen im HH-Vollzug EUR	Ermächtigungsübertragung aus 2018 EUR	Verfügbare Mittel abzgl. Ergebnis EUR	Ermächtigungsübertragung nach 2020 EUR
		Ertrags- und Aufwandsarten	EUR	EUR	EUR	EUR				
			1	2	3	4	5	6	7	8
11	=	Anteilige ordentliche Erträge	0,00	0	0,00	0	0	0,00	0	0,00
14	-	Aufwendungen für Sach- und Dienstleistungen	708,65-	0	0,00	0	0	0,00	0	0,00
17	-	Transferaufwendungen	3.250,00-	3.500-	50,00-	3.450-	0	0,00	3.450-	0,00
18	-	Sonstige ordentliche Aufwendungen	0,00	500-	0,00	500-	0	0,00	500-	0,00
19	=	Anteilige ordentliche Aufwendungen	3.958,65-	4.000-	50,00-	3.950-	0	0,00	3.950-	0,00
20	=	Anteiliges veranschlagtes ordentliches Ergebnis	3.958,65-	4.000-	50,00-	3.950-	0	0,00	3.950-	0,00
21	+	Erträge aus internen Leistungen	0,00	0	0,00	0	0	0,00	0	0,00
24	-	Aufwendungen für interne Leistungen	0,00	0	0,00	0	0	0,00	0	0,00
28	=	Veranschlagtes kalkulatorisches Ergebnis	0,00	0	0,00	0	0	0,00	0	0,00
29	=	Veranschlagter Nettoressourcenbedarf/-überschuss	3.958,65-	4.000-	50,00-	3.950-	0	0,00	3.950-	0,00

624 Gemeinde Eisingen

36500101

Förd. v.Kindern in Gruppen 0-6 jährige

lfd. Nr.		Schlüsselprodukt über Kostenstellen	Ergebnis Vorjahr 2018	Fortgeschriebener Ansatz 2019	Ergebnis 2019	Vergleich Ansatz-Ergebnis	Ergänzende Festlegungen im HH-Vollzug EUR	Ermächtigungs-übertragung aus 2018 EUR	Verfügbare Mittel abzgl. Ergebnis EUR	Ermächtigungs-übertragung nach 2020 EUR
		Ertrags- und Aufwandsarten	EUR	EUR	EUR	EUR				
			1	2	3	4	5	6	7	8
2	+	Zuweisungen und Zuwendungen, Umlagen	521.048,11	598.600	596.757,37	1.843	0	0,00	1.843	0,00
3	+	Aufgelöste Investitionszuwendungen und -beiträge	4.267,00	4.200	12.539,59	8.340-	0	0,00	8.340-	0,00
5	+	Entgelte für öffentliche Leistungen oder Einrichtungen	109.065,31	111.500	110.022,75	1.477	0	0,00	1.477	0,00
6	+	Sonstige privatrechtliche Leistungsentgelte	668,49	1.000	879,05	121	0	0,00	121	0,00
7	+	Kostenerstattungen und Kostenumlagen	6.765,57	2.500	50.323,06	47.823-	0	0,00	47.823-	0,00
10	+	Sonstige ordentliche Erträge	1.519,40	500	300,14	200	0	0,00	200	0,00
11	=	Anteilige ordentliche Erträge	643.333,88	718.300	770.821,96	52.522-	0	0,00	52.522-	0,00
12	-	Personalaufwendungen	614.470,55-	666.000-	600.907,68-	65.092-	0	0,00	65.092-	0,00
14	-	Aufwendungen für Sach- und Dienstleistungen	85.560,69-	117.100-	91.651,49-	25.449-	0	0,00	25.449-	0,00
15	-	Abschreibungen	54.678,95-	48.200-	106.049,84-	57.850	0	0,00	57.850	0,00
18	-	Sonstige ordentliche Aufwendungen	629.275,37-	674.800-	775.856,60-	101.057	0	0,00	101.057	0,00
19	=	Anteilige ordentliche Aufwendungen	1.383.985,56-	1.506.100-	1.574.465,61-	68.366	0	0,00	68.366	0,00
20	=	Anteiliges veranschlagtes ordentliches Ergebnis	740.651,68-	787.800-	803.643,65-	15.844	0	0,00	15.844	0,00
21	+	Erträge aus internen Leistungen	0,00	0	0,00	0	0	0,00	0	0,00
24	-	Aufwendungen für interne Leistungen	30.493,49-	17.600-	19.475,21-	1.875	0	0,00	1.875	0,00
27	-	kalkulatorische Kosten	117.311,00-	71.400-	168.857,00-	97.457	0	0,00	97.457	0,00
28	=	Veranschlagtes kalkulatorisches Ergebnis	147.804,49-	89.000-	188.332,21-	99.332	0	0,00	99.332	0,00

624 Gemeinde Eisingen

lfd. Nr.		Schlüsselprodukt über Kostenstellen	Ergebnis Vorjahr 2018	Fortgeschriebener Ansatz 2019	Ergebnis 2019	Vergleich Ansatz-Ergebnis	Ergänzende Festlegungen im HH-Vollzug EUR	Ermächtigungs- übertragung aus 2018 EUR	Verfügbare Mittel abzgl. Ergebnis	Ermächtigungs- übertragung nach 2020 EUR
		Ertrags- und Aufwandsarten	EUR	EUR	EUR	EUR			EUR	
			1	2	3	4	5	6	7	8
29	=	Veranschlagter Nettoressourcenbedarf/- überschuss	888.456,17-	876.800-	991.975,86-	115.176	0	0,00	115.176	0,00

624 Gemeinde Eisingen

36500102

Förd. v.Kindern in Gruppen 7-14 jährige

lfd. Nr.		Schlüsselprodukt über Kostenstellen	Ergebnis Vorjahr 2018	Fortgeschriebener Ansatz 2019	Ergebnis 2019	Vergleich Ansatz-Ergebnis	Ergänzende Festlegungen im HH-Vollzug EUR	Ermächtigungsübertragung aus 2018 EUR	Verfügbare Mittel abzgl. Ergebnis EUR	Ermächtigungsübertragung nach 2020 EUR
		Ertrags- und Aufwandsarten	EUR	EUR	EUR	EUR				
			1	2	3	4	5	6	7	8
2	+	Zuweisungen und Zuwendungen, Umlagen	38.149,25	35.500	41.649,25	6.149-	0	0,00	6.149-	0,00
5	+	Entgelte für öffentliche Leistungen oder Einrichtungen	67.844,65	71.000	82.897,95	11.898-	0	0,00	11.898-	0,00
7	+	Kostenerstattungen und Kostenumlagen	0,00	0	18.424,30	18.424-	0	0,00	18.424-	0,00
11	=	Anteilige ordentliche Erträge	105.993,90	106.500	142.971,50	36.472-	0	0,00	36.472-	0,00
12	-	Personalaufwendungen	209.215,37-	233.000-	232.806,73-	193-	0	0,00	193-	0,00
14	-	Aufwendungen für Sach- und Dienstleistungen	16.359,56-	26.000-	32.655,69-	6.656	0	0,00	6.656	0,00
15	-	Abschreibungen	11.843,44-	10.700-	12.499,96-	1.800	0	0,00	1.800	0,00
17	-	Transferaufwendungen	2.500,00-	2.500-	2.500,00-	0	0	0,00	0	0,00
18	-	Sonstige ordentliche Aufwendungen	1.971,82-	3.700-	3.299,87-	400-	0	0,00	400-	0,00
19	=	Anteilige ordentliche Aufwendungen	241.890,19-	275.900-	283.762,25-	7.862	0	0,00	7.862	0,00
20	=	Anteiliges veranschlagtes ordentliches Ergebnis	135.896,29-	169.400-	140.790,75-	28.609-	0	0,00	28.609-	0,00
21	+	Erträge aus internen Leistungen	0,00	0	0,00	0	0	0,00	0	0,00
24	-	Aufwendungen für interne Leistungen	0,00	0	0,00	0	0	0,00	0	0,00
27	-	kalkulatorische Kosten	18.207,00-	0	18.893,00-	18.893	0	0,00	18.893	0,00
28	=	Veranschlagtes kalkulatorisches Ergebnis	18.207,00-	0	18.893,00-	18.893	0	0,00	18.893	0,00
29	=	Veranschlagter Nettoressourcenbedarf/-überschuss	154.103,29-	169.400-	159.683,75-	9.716-	0	0,00	9.716-	0,00

624 Gemeinde Eisingen

42100000 Förderung des Sports

lfd. Nr.		Schlüsselprodukt über Kostenstellen	Ergebnis Vorjahr 2018	Fortgeschriebener Ansatz 2019	Ergebnis 2019	Vergleich Ansatz-Ergebnis	Ergänzende Festlegungen im HH-Vollzug EUR	Ermächtigungsübertragung aus 2018 EUR	Verfügbare Mittel abzgl. Ergebnis EUR	Ermächtigungsübertragung nach 2020 EUR
		Ertrags- und Aufwandsarten	EUR	EUR	EUR	EUR				
			1	2	3	4	5	6	7	8
11	=	Anteilige ordentliche Erträge	0,00	0	0,00	0	0	0,00	0	0,00
17	-	Transferaufwendungen	14.587,85-	28.000-	13.976,84-	14.023-	0	0,00	14.023-	0,00
19	=	Anteilige ordentliche Aufwendungen	14.587,85-	28.000-	13.976,84-	14.023-	0	0,00	14.023-	0,00
20	=	Anteiliges veranschlagtes ordentliches Ergebnis	14.587,85-	28.000-	13.976,84-	14.023-	0	0,00	14.023-	0,00
21	+	Erträge aus internen Leistungen	0,00	0	0,00	0	0	0,00	0	0,00
24	-	Aufwendungen für interne Leistungen	2.430,43-	3.000-	5.313,54-	2.314	0	0,00	2.314	0,00
28	=	Veranschlagtes kalkulatorisches Ergebnis	2.430,43-	3.000-	5.313,54-	2.314	0	0,00	2.314	0,00
29	=	Veranschlagter Nettoressourcenbedarf/-überschuss	17.018,28-	31.000-	19.290,38-	11.710-	0	0,00	11.710-	0,00

624 Gemeinde Eisingen

42410100 Bergäckerhalle

lfd. Nr.		Schlüsselprodukt über Kostenstellen	Ergebnis Vorjahr 2018	Fortgeschriebener Ansatz 2019	Ergebnis 2019	Vergleich Ansatz-Ergebnis	Ergänzende Festlegungen im HH-Vollzug EUR	Ermächtigungsübertragung aus 2018 EUR	Verfügbare Mittel abzgl. Ergebnis EUR	Ermächtigungsübertragung nach 2020 EUR
		Ertrags- und Aufwandsarten	EUR	EUR	EUR	EUR				
			1	2	3	4	5	6	7	8
3	+	Aufgelöste Investitionszuwendungen und -beiträge	14.622,00	14.600	14.622,00	22-	0	0,00	22-	0,00
5	+	Entgelte für öffentliche Leistungen oder Einrichtungen	30.526,61	37.000	29.801,38	7.199	0	0,00	7.199	0,00
10	+	Sonstige ordentliche Erträge	14.652,73	1.000	23.955,48	22.955-	0	0,00	22.955-	0,00
11	=	Anteilige ordentliche Erträge	59.801,34	52.600	68.378,86	15.779-	0	0,00	15.779-	0,00
12	-	Personalaufwendungen	36.608,17-	39.600-	37.924,50-	1.676-	0	0,00	1.676-	0,00
14	-	Aufwendungen für Sach- und Dienstleistungen	52.559,58-	53.000-	64.531,42-	11.531	0	0,00	11.531	0,00
15	-	Abschreibungen	136.462,97-	124.100-	136.583,00-	12.483	0	0,00	12.483	0,00
18	-	Sonstige ordentliche Aufwendungen	38.951,04-	39.800-	38.974,02-	826-	0	0,00	826-	0,00
19	=	Anteilige ordentliche Aufwendungen	264.581,76-	256.500-	278.012,94-	21.513	0	0,00	21.513	0,00
20	=	Anteiliges veranschlagtes ordentliches Ergebnis	204.780,42-	203.900-	209.634,08-	5.734	0	0,00	5.734	0,00
21	+	Erträge aus internen Leistungen	0,00	0	0,00	0	0	0,00	0	0,00
24	-	Aufwendungen für interne Leistungen	6.645,12-	6.700-	16.860,33-	10.160	0	0,00	10.160	0,00
27	-	kalkulatorische Kosten	204.247,00-	182.700-	199.413,00-	16.713	0	0,00	16.713	0,00
28	=	Veranschlagtes kalkulatorisches Ergebnis	210.892,12-	189.400-	216.273,33-	26.873	0	0,00	26.873	0,00
29	=	Veranschlagter Nettoressourcenbedarf/-überschuss	415.672,54-	393.300-	425.907,41-	32.607	0	0,00	32.607	0,00

624 Gemeinde Eisingen

42410200 Sportplätze

lfd. Nr.		Schlüsselprodukt über Kostenstellen	Ergebnis Vorjahr 2018	Fortgeschriebener Ansatz 2019	Ergebnis 2019	Vergleich Ansatz-Ergebnis	Ergänzende Festlegungen im HH-Vollzug EUR	Ermächtigungsübertragung aus 2018 EUR	Verfügbare Mittel abzgl. Ergebnis EUR	Ermächtigungsübertragung nach 2020 EUR
		Ertrags- und Aufwandsarten	EUR	EUR	EUR	EUR				
			1	2	3	4	5	6	7	8
3	+	Aufgelöste Investitionszuwendungen und -beiträge	1.309,00	1.000	1.310,00	310-	0	0,00	310-	0,00
10	+	Sonstige ordentliche Erträge	3.147,29	2.000	2.802,42	802-	0	0,00	802-	0,00
11	=	Anteilige ordentliche Erträge	4.456,29	3.000	4.112,42	1.112-	0	0,00	1.112-	0,00
12	-	Personalaufwendungen	35,55-	0	0,00	0	0	0,00	0	0,00
14	-	Aufwendungen für Sach- und Dienstleistungen	41.805,30-	42.000-	16.559,86-	25.440-	0	0,00	25.440-	0,00
15	-	Abschreibungen	2.953,00-	1.000-	2.953,00-	1.953	0	0,00	1.953	0,00
19	=	Anteilige ordentliche Aufwendungen	44.793,85-	43.000-	19.512,86-	23.487-	0	0,00	23.487-	0,00
20	=	Anteiliges veranschlagtes ordentliches Ergebnis	40.337,56-	40.000-	15.400,44-	24.600-	0	0,00	24.600-	0,00
21	+	Erträge aus internen Leistungen	0,00	0	0,00	0	0	0,00	0	0,00
24	-	Aufwendungen für interne Leistungen	9.500,78-	10.000-	8.430,26-	1.570-	0	0,00	1.570-	0,00
27	-	kalkulatorische Kosten	626,00-	600	561,00-	1.161	0	0,00	1.161	0,00
28	=	Veranschlagtes kalkulatorisches Ergebnis	10.126,78-	9.400-	8.991,26-	409-	0	0,00	409-	0,00
29	=	Veranschlagter Nettoressourcenbedarf/-überschuss	50.464,34-	49.400-	24.391,70-	25.008-	0	0,00	25.008-	0,00

624 Gemeinde Eisingen

51100000

Stadtentw. -planung, Verkehrsplanung

lfd. Nr.		Schlüsselprodukt über Kostenstellen	Ergebnis Vorjahr 2018	Fortgeschriebener Ansatz 2019	Ergebnis 2019	Vergleich Ansatz-Ergebnis	Ergänzende Festlegungen im HH-Vollzug EUR	Ermächtigungsübertragung aus 2018 EUR	Verfügbare Mittel abzgl. Ergebnis EUR	Ermächtigungsübertragung nach 2020 EUR
		Ertrags- und Aufwandsarten	EUR	EUR	EUR	EUR				
			1	2	3	4	5	6	7	8
11	=	Anteilige ordentliche Erträge	0,00	0	0,00	0	0	0,00	0	0,00
12	-	Personalaufwendungen	4.868,88-	5.000-	4.953,59-	46-	0	0,00	46-	0,00
14	-	Aufwendungen für Sach- und Dienstleistungen	24.250,04-	100.000-	22.491,00-	77.509-	0	0,00	77.509-	0,00
18	-	Sonstige ordentliche Aufwendungen	0,00	0	69,00-	69	0	0,00	69	0,00
19	=	Anteilige ordentliche Aufwendungen	29.118,92-	105.000-	27.513,59-	77.486-	0	0,00	77.486-	0,00
20	=	Anteiliges veranschlagtes ordentliches Ergebnis	29.118,92-	105.000-	27.513,59-	77.486-	0	0,00	77.486-	0,00
21	+	Erträge aus internen Leistungen	0,00	0	0,00	0	0	0,00	0	0,00
24	-	Aufwendungen für interne Leistungen	0,00	0	0,00	0	0	0,00	0	0,00
28	=	Veranschlagtes kalkulatorisches Ergebnis	0,00	0	0,00	0	0	0,00	0	0,00
29	=	Veranschlagter Nettoressourcenbedarf/-überschuss	29.118,92-	105.000-	27.513,59-	77.486-	0	0,00	77.486-	0,00

lfd. Nr.		Schlüsselprodukt über Kostenstellen	Ergebnis Vorjahr 2018	Fortgeschriebener Ansatz 2019	Ergebnis 2019	Vergleich Ansatz-Ergebnis	Ergänzende Festlegungen im HH-Vollzug EUR	Ermächtigungsübertragung aus 2018 EUR	Verfügbare Mittel abzgl. Ergebnis EUR	Ermächtigungsübertragung nach 2020 EUR
		Ertrags- und Aufwandsarten	EUR	EUR	EUR	EUR				
			1	2	3	4	5	6	7	8
2	+	Zuweisungen und Zuwendungen, Umlagen	4.238,23	0	0,00	0	0	0,00	0	0,00
3	+	Aufgelöste Investitionszuwendungen und -beiträge	0,00	3.200	0,00	3.200	0	0,00	3.200	0,00
11	=	Anteilige ordentliche Erträge	4.238,23	3.200	0,00	3.200	0	0,00	3.200	0,00
12	-	Personalaufwendungen	4.868,88-	5.000-	4.953,59-	46-	0	0,00	46-	0,00
15	-	Abschreibungen	0,00	5.300-	0,00	5.300-	0	0,00	5.300-	0,00
17	-	Transferaufwendungen	5.509,43-	0	0,00	0	0	0,00	0	0,00
18	-	Sonstige ordentliche Aufwendungen	8.891,40-	0	2.961,55-	2.962	0	0,00	2.962	0,00
19	=	Anteilige ordentliche Aufwendungen	19.269,71-	10.300-	7.915,14-	2.385-	0	0,00	2.385-	0,00
20	=	Anteiliges veranschlagtes ordentliches Ergebnis	15.031,48-	7.100-	7.915,14-	815	0	0,00	815	0,00
21	+	Erträge aus internen Leistungen	0,00	0	0,00	0	0	0,00	0	0,00
24	-	Aufwendungen für interne Leistungen	0,00	0	0,00	0	0	0,00	0	0,00
28	=	Veranschlagtes kalkulatorisches Ergebnis	0,00	0	0,00	0	0	0,00	0	0,00
29	=	Veranschlagter Nettoressourcenbedarf/-überschuss	15.031,48-	7.100-	7.915,14-	815	0	0,00	815	0,00

624 Gemeinde Eisingen

51110000

Flächen- u grdst.bez. Daten u Grundlagen

lfd. Nr.		Schlüsselprodukt über Kostenstellen	Ergebnis Vorjahr 2018	Fortgeschriebener Ansatz 2019	Ergebnis 2019	Vergleich Ansatz-Ergebnis	Ergänzende Festlegungen im HH-Vollzug EUR	Ermächtigungsübertragung aus 2018 EUR	Verfügbare Mittel abzgl. Ergebnis EUR	Ermächtigungsübertragung nach 2020 EUR
		Ertrags- und Aufwandsarten	EUR	EUR	EUR	EUR				
			1	2	3	4	5	6	7	8
3	+	Aufgelöste Investitionszuwendungen und -beiträge	367,00	0	0,00	0	0	0,00	0	0,00
5	+	Entgelte für öffentliche Leistungen oder Einrichtungen	1.090,00	1.000	779,00	221	0	0,00	221	0,00
10	+	Sonstige ordentliche Erträge	1.409,90	0	2.381,19	2.381-	0	0,00	2.381-	0,00
11	=	Anteilige ordentliche Erträge	2.866,90	1.000	3.160,19	2.160-	0	0,00	2.160-	0,00
12	-	Personalaufwendungen	4.868,88-	5.000-	1.229,16-	3.771-	0	0,00	3.771-	0,00
14	-	Aufwendungen für Sach- und Dienstleistungen	12.780,69-	5.000-	6.852,25-	1.852	0	0,00	1.852	0,00
18	-	Sonstige ordentliche Aufwendungen	2.906,10-	500-	459,40-	41-	0	0,00	41-	0,00
19	=	Anteilige ordentliche Aufwendungen	20.555,67-	10.500-	8.540,81-	1.959-	0	0,00	1.959-	0,00
20	=	Anteiliges veranschlagtes ordentliches Ergebnis	17.688,77-	9.500-	5.380,62-	4.119-	0	0,00	4.119-	0,00
21	+	Erträge aus internen Leistungen	0,00	0	0,00	0	0	0,00	0	0,00
24	-	Aufwendungen für interne Leistungen	0,00	0	0,00	0	0	0,00	0	0,00
28	=	Veranschlagtes kalkulatorisches Ergebnis	0,00	0	0,00	0	0	0,00	0	0,00
29	=	Veranschlagter Nettoressourcenbedarf/-überschuss	17.688,77-	9.500-	5.380,62-	4.119-	0	0,00	4.119-	0,00

624 Gemeinde Eisingen

52100000 Bauordnung

lfd. Nr.		Schlüsselprodukt über Kostenstellen	Ergebnis Vorjahr 2018	Fortgeschriebener Ansatz 2019	Ergebnis 2019	Vergleich Ansatz-Ergebnis	Ergänzende Festlegungen im HH-Vollzug EUR	Ermächtigungsübertragung aus 2018 EUR	Verfügbare Mittel abzgl. Ergebnis EUR	Ermächtigungsübertragung nach 2020 EUR
		Ertrags- und Aufwandsarten	EUR	EUR	EUR	EUR				
			1	2	3	4	5	6	7	8
5	+	Entgelte für öffentliche Leistungen oder Einrichtungen	0,00	700	135,00	565	0	0,00	565	0,00
7	+	Kostenerstattungen und Kostenumlagen	5.642,50	0	6.910,90	6.911-	0	0,00	6.911-	0,00
11	=	Anteilige ordentliche Erträge	5.642,50	700	7.045,90	6.346-	0	0,00	6.346-	0,00
12	-	Personalaufwendungen	50.041,80-	56.100-	39.035,47-	17.065-	0	0,00	17.065-	0,00
14	-	Aufwendungen für Sach- und Dienstleistungen	262,00-	0	4.478,49-	4.478	0	0,00	4.478	0,00
17	-	Transferaufwendungen	0,00	0	250,00-	250	0	0,00	250	0,00
18	-	Sonstige ordentliche Aufwendungen	201,08-	500-	232,80-	267-	0	0,00	267-	0,00
19	=	Anteilige ordentliche Aufwendungen	50.504,88-	56.600-	43.996,76-	12.603-	0	0,00	12.603-	0,00
20	=	Anteiliges veranschlagtes ordentliches Ergebnis	44.862,38-	55.900-	36.950,86-	18.949-	0	0,00	18.949-	0,00
21	+	Erträge aus internen Leistungen	15,18	200	23.164,80	22.965-	0	0,00	22.965-	0,00
24	-	Aufwendungen für interne Leistungen	0,00	0	0,00	0	0	0,00	0	0,00
28	=	Veranschlagtes kalkulatorisches Ergebnis	15,18	200	23.164,80	22.965-	0	0,00	22.965-	0,00
29	=	Veranschlagter Nettoressourcenbedarf/-überschuss	44.847,20-	55.700-	13.786,06-	41.914-	0	0,00	41.914-	0,00

624 Gemeinde Eisingen

53100100 Elektrizitätsversorgung

lfd. Nr.		Schlüsselprodukt über Kostenstellen	Ergebnis Vorjahr 2018	Fortgeschriebener Ansatz 2019	Ergebnis 2019	Vergleich Ansatz-Ergebnis	Ergänzende Festlegungen im HH-Vollzug EUR	Ermächtigungsübertragung aus 2018 EUR	Verfügbare Mittel abzgl. Ergebnis EUR	Ermächtigungsübertragung nach 2020 EUR
		Ertrags- und Aufwandsarten	EUR	EUR	EUR	EUR				
			1	2	3	4	5	6	7	8
10	+	Sonstige ordentliche Erträge	106.640,08	110.000	101.966,00	8.034	0	0,00	8.034	0,00
11	=	Anteilige ordentliche Erträge	106.640,08	110.000	101.966,00	8.034	0	0,00	8.034	0,00
19	=	Anteilige ordentliche Aufwendungen	0,00	0	0,00	0	0	0,00	0	0,00
20	=	Anteiliges veranschlagtes ordentliches Ergebnis	106.640,08	110.000	101.966,00	8.034	0	0,00	8.034	0,00
21	+	Erträge aus internen Leistungen	0,00	0	0,00	0	0	0,00	0	0,00
24	-	Aufwendungen für interne Leistungen	0,00	0	0,00	0	0	0,00	0	0,00
28	=	Veranschlagtes kalkulatorisches Ergebnis	0,00	0	0,00	0	0	0,00	0	0,00
29	=	Veranschlagter Nettoressourcenbedarf/-überschuss	106.640,08	110.000	101.966,00	8.034	0	0,00	8.034	0,00

624 Gemeinde Eisingen

53200100

Gasversorgung

lfd. Nr.		Schlüsselprodukt über Kostenstellen	Ergebnis Vorjahr 2018	Fortgeschriebener Ansatz 2019	Ergebnis 2019	Vergleich Ansatz-Ergebnis	Ergänzende Festlegungen im HH-Vollzug EUR	Ermächtigungsübertragung aus 2018 EUR	Verfügbare Mittel abzgl. Ergebnis EUR	Ermächtigungsübertragung nach 2020 EUR
		Ertrags- und Aufwandsarten	EUR	EUR	EUR	EUR				
			1	2	3	4	5	6	7	8
10	+	Sonstige ordentliche Erträge	7.236,32	8.000	7.098,30	902	0	0,00	902	0,00
11	=	Anteilige ordentliche Erträge	7.236,32	8.000	7.098,30	902	0	0,00	902	0,00
19	=	Anteilige ordentliche Aufwendungen	0,00	0	0,00	0	0	0,00	0	0,00
20	=	Anteiliges veranschlagtes ordentliches Ergebnis	7.236,32	8.000	7.098,30	902	0	0,00	902	0,00
21	+	Erträge aus internen Leistungen	0,00	0	0,00	0	0	0,00	0	0,00
24	-	Aufwendungen für interne Leistungen	0,00	0	0,00	0	0	0,00	0	0,00
28	=	Veranschlagtes kalkulatorisches Ergebnis	0,00	0	0,00	0	0	0,00	0	0,00
29	=	Veranschlagter Nettoressourcenbedarf/-überschuss	7.236,32	8.000	7.098,30	902	0	0,00	902	0,00

624 Gemeinde Eisingen

53600000

Telekommunikationseinrichtungen

lfd. Nr.		Schlüsselprodukt über Kostenstellen	Ergebnis Vorjahr 2018	Fortgeschriebener Ansatz 2019	Ergebnis 2019	Vergleich Ansatz-Ergebnis	Ergänzende Festlegungen im HH-Vollzug EUR	Ermächtigungsübertragung aus 2018 EUR	Verfügbare Mittel abzgl. Ergebnis EUR	Ermächtigungsübertragung nach 2020 EUR
		Ertrags- und Aufwandsarten	EUR	EUR	EUR	EUR				
			1	2	3	4	5	6	7	8
11	=	Anteilige ordentliche Erträge	0,00	0	0,00	0	0	0,00	0	0,00
18	-	Sonstige ordentliche Aufwendungen	14.488,20-	9.000-	14.528,76-	5.529	0	0,00	5.529	0,00
19	=	Anteilige ordentliche Aufwendungen	14.488,20-	9.000-	14.528,76-	5.529	0	0,00	5.529	0,00
20	=	Anteiliges veranschlagtes ordentliches Ergebnis	14.488,20-	9.000-	14.528,76-	5.529	0	0,00	5.529	0,00
21	+	Erträge aus internen Leistungen	0,00	0	0,00	0	0	0,00	0	0,00
24	-	Aufwendungen für interne Leistungen	0,00	0	0,00	0	0	0,00	0	0,00
28	=	Veranschlagtes kalkulatorisches Ergebnis	0,00	0	0,00	0	0	0,00	0	0,00
29	=	Veranschlagter Nettoressourcenbedarf/-überschuss	14.488,20-	9.000-	14.528,76-	5.529	0	0,00	5.529	0,00

624 Gemeinde Eisingen

53700200 Verwertung von Grünabfällen

lfd. Nr.		Schlüsselprodukt über Kostenstellen	Ergebnis Vorjahr 2018	Fortgeschriebener Ansatz 2019	Ergebnis 2019	Vergleich Ansatz-Ergebnis	Ergänzende Festlegungen im HH-Vollzug EUR	Ermächtigungsübertragung aus 2018 EUR	Verfügbare Mittel abzgl. Ergebnis EUR	Ermächtigungsübertragung nach 2020 EUR
		Ertrags- und Aufwandsarten	EUR	EUR	EUR	EUR				
			1	2	3	4	5	6	7	8
7	+	Kostenerstattungen und Kostenumlagen	1.147,18	1.000	1.981,55	982-	0	0,00	982-	0,00
11	=	Anteilige ordentliche Erträge	1.147,18	1.000	1.981,55	982-	0	0,00	982-	0,00
14	-	Aufwendungen für Sach- und Dienstleistungen	455,34-	1.000-	0,00	1.000-	0	0,00	1.000-	0,00
15	-	Abschreibungen	70,00-	100-	70,00-	30-	0	0,00	30-	0,00
19	=	Anteilige ordentliche Aufwendungen	525,34-	1.100-	70,00-	1.030-	0	0,00	1.030-	0,00
20	=	Anteiliges veranschlagtes ordentliches Ergebnis	621,84	100-	1.911,55	2.012-	0	0,00	2.012-	0,00
21	+	Erträge aus internen Leistungen	0,00	0	0,00	0	0	0,00	0	0,00
24	-	Aufwendungen für interne Leistungen	0,00	0	0,00	0	0	0,00	0	0,00
27	-	kalkulatorische Kosten	42,00-	0	39,00-	39	0	0,00	39	0,00
28	=	Veranschlagtes kalkulatorisches Ergebnis	42,00-	0	39,00-	39	0	0,00	39	0,00
29	=	Veranschlagter Nettoressourcenbedarf/-überschuss	579,84	100-	1.872,55	1.973-	0	0,00	1.973-	0,00

624 Gemeinde Eisingen

53800000

Abwasserbeseitigung

lfd. Nr.		Schlüsselprodukt über Kostenstellen	Ergebnis Vorjahr 2018	Fortgeschriebener Ansatz 2019	Ergebnis 2019	Vergleich Ansatz-Ergebnis	Ergänzende Festlegungen im HH-Vollzug EUR	Ermächtigungsübertragung aus 2018 EUR	Verfügbare Mittel abzgl. Ergebnis EUR	Ermächtigungsübertragung nach 2020 EUR
		Ertrags- und Aufwandsarten	EUR	EUR	EUR	EUR				
			1	2	3	4	5	6	7	8
3	+	Aufgelöste Investitionszuwendungen und -beiträge	42.076,51	41.000	42.078,00	1.078-	0	0,00	1.078-	0,00
5	+	Entgelte für öffentliche Leistungen oder Einrichtungen	587.154,54	600.000	569.970,33	30.030	0	0,00	30.030	0,00
10	+	Sonstige ordentliche Erträge	2.850,88	0	0,00	0	0	0,00	0	0,00
11	=	Anteilige ordentliche Erträge	632.081,93	641.000	612.048,33	28.952	0	0,00	28.952	0,00
14	-	Aufwendungen für Sach- und Dienstleistungen	85.975,71-	102.000-	40.012,30-	61.988-	0	0,00	61.988-	0,00
15	-	Abschreibungen	74.303,30-	78.000-	73.436,00-	4.564-	0	0,00	4.564-	0,00
18	-	Sonstige ordentliche Aufwendungen	332.975,39-	368.000-	354.536,25-	13.464-	0	0,00	13.464-	0,00
19	=	Anteilige ordentliche Aufwendungen	493.254,40-	548.000-	467.984,55-	80.015-	0	0,00	80.015-	0,00
20	=	Anteiliges veranschlagtes ordentliches Ergebnis	138.827,53	93.000	144.063,78	51.064-	0	0,00	51.064-	0,00
21	+	Erträge aus internen Leistungen	92.248,00	96.300	84.888,00	11.412	0	0,00	11.412	0,00
24	-	Aufwendungen für interne Leistungen	16.188,12-	15.500-	20.526,74-	5.027	0	0,00	5.027	0,00
27	-	kalkulatorische Kosten	145.787,00-	133.300-	143.956,00-	10.656	0	0,00	10.656	0,00
28	=	Veranschlagtes kalkulatorisches Ergebnis	69.727,12-	52.500-	79.594,74-	27.095	0	0,00	27.095	0,00
29	=	Veranschlagter Nettoressourcenbedarf/-überschuss	69.100,41	40.500	64.469,04	23.969-	0	0,00	23.969-	0,00

624 Gemeinde Eisingen

54100100 Straßen, Wege, Plätze

lfd. Nr.		Schlüsselprodukt über Kostenstellen	Ergebnis Vorjahr 2018	Fortgeschriebener Ansatz 2019	Ergebnis 2019	Vergleich Ansatz-Ergebnis	Ergänzende Festlegungen im HH-Vollzug EUR	Ermächtigungsübertragung aus 2018 EUR	Verfügbare Mittel abzgl. Ergebnis EUR	Ermächtigungsübertragung nach 2020 EUR
		Ertrags- und Aufwandsarten	EUR	EUR	EUR	EUR				
			1	2	3	4	5	6	7	8
2	+	Zuweisungen und Zuwendungen, Umlagen	10.726,00	10.700	10.645,60	54	0	0,00	54	0,00
3	+	Aufgelöste Investitionszuwendungen und -beiträge	106.940,00	105.600	83.650,00	21.950	0	0,00	21.950	0,00
6	+	Sonstige privatrechtliche Leistungsentgelte	360,00	0	40,00-	40	0	0,00	40	0,00
10	+	Sonstige ordentliche Erträge	785,13	500	0,00	500	0	0,00	500	0,00
11	=	Anteilige ordentliche Erträge	118.811,13	116.800	94.255,60	22.544	0	0,00	22.544	0,00
14	-	Aufwendungen für Sach- und Dienstleistungen	117.438,85-	299.500-	36.819,62-	262.680-	0	0,00	262.680-	0,00
15	-	Abschreibungen	297.710,00-	217.800-	196.217,00-	21.583-	0	0,00	21.583-	0,00
19	=	Anteilige ordentliche Aufwendungen	415.148,85-	517.300-	233.036,62-	284.263-	0	0,00	284.263-	0,00
20	=	Anteiliges veranschlagtes ordentliches Ergebnis	296.337,72-	400.500-	138.781,02-	261.719-	0	0,00	261.719-	0,00
21	+	Erträge aus internen Leistungen	0,00	0	0,00	0	0	0,00	0	0,00
24	-	Aufwendungen für interne Leistungen	142.741,21-	119.000-	105.826,36-	13.174-	0	0,00	13.174-	0,00
27	-	kalkulatorische Kosten	129.577,00-	85.100-	121.878,00-	36.778	0	0,00	36.778	0,00
28	=	Veranschlagtes kalkulatorisches Ergebnis	272.318,21-	204.100-	227.704,36-	23.604	0	0,00	23.604	0,00
29	=	Veranschlagter Nettoressourcenbedarf/-überschuss	568.655,93-	604.600-	366.485,38-	238.115-	0	0,00	238.115-	0,00

624 Gemeinde Eisingen

54100200

Bereitst. u. Betrieb Verkehrsausstattung

lfd. Nr.		Schlüsselprodukt über Kostenstellen	Ergebnis Vorjahr 2018	Fortgeschriebener Ansatz 2019	Ergebnis 2019	Vergleich Ansatz-Ergebnis	Ergänzende Festlegungen im HH-Vollzug EUR	Ermächtigungsübertragung aus 2018 EUR	Verfügbare Mittel abzgl. Ergebnis EUR	Ermächtigungsübertragung nach 2020 EUR
		Ertrags- und Aufwandsarten	EUR	EUR	EUR	EUR				
			1	2	3	4	5	6	7	8
2	+	Zuweisungen und Zuwendungen, Umlagen	6.903,85	0	0,00	0	0	0,00	0	0,00
3	+	Aufgelöste Investitionszuwendungen und -beiträge	13.133,18	15.500	13.806,00	1.694	0	0,00	1.694	0,00
10	+	Sonstige ordentliche Erträge	1.351,78	700	264,90	435	0	0,00	435	0,00
11	=	Anteilige ordentliche Erträge	21.388,81	16.200	14.070,90	2.129	0	0,00	2.129	0,00
14	-	Aufwendungen für Sach- und Dienstleistungen	49.371,37-	75.000-	65.419,24-	9.581-	0	0,00	9.581-	0,00
15	-	Abschreibungen	15.549,00-	18.300-	16.012,00-	2.288-	0	0,00	2.288-	0,00
19	=	Anteilige ordentliche Aufwendungen	64.920,37-	93.300-	81.431,24-	11.869-	0	0,00	11.869-	0,00
20	=	Anteiliges veranschlagtes ordentliches Ergebnis	43.531,56-	77.100-	67.360,34-	9.740-	0	0,00	9.740-	0,00
21	+	Erträge aus internen Leistungen	0,00	0	0,00	0	0	0,00	0	0,00
24	-	Aufwendungen für interne Leistungen	0,00	0	0,00	0	0	0,00	0	0,00
27	-	kalkulatorische Kosten	988,00-	600-	814,00-	214	0	0,00	214	0,00
28	=	Veranschlagtes kalkulatorisches Ergebnis	988,00-	600-	814,00-	214	0	0,00	214	0,00
29	=	Veranschlagter Nettoressourcenbedarf/-überschuss	44.519,56-	77.700-	68.174,34-	9.526-	0	0,00	9.526-	0,00

624 Gemeinde Eisingen

54500100

Straßenreinigung

lfd. Nr.		Schlüsselprodukt über Kostenstellen	Ergebnis Vorjahr 2018	Fortgeschriebener Ansatz 2019	Ergebnis 2019	Vergleich Ansatz-Ergebnis	Ergänzende Festlegungen im HH-Vollzug EUR	Ermächtigungsübertragung aus 2018 EUR	Verfügbare Mittel abzgl. Ergebnis EUR	Ermächtigungsübertragung nach 2020 EUR
		Ertrags- und Aufwandsarten	EUR	EUR	EUR	EUR				
			1	2	3	4	5	6	7	8
10	+	Sonstige ordentliche Erträge	0,00	0	100,00	100-	0	0,00	100-	0,00
11	=	Anteilige ordentliche Erträge	0,00	0	100,00	100-	0	0,00	100-	0,00
12	-	Personalaufwendungen	7.381,68-	7.200-	7.073,88-	126-	0	0,00	126-	0,00
14	-	Aufwendungen für Sach- und Dienstleistungen	7.538,99-	8.000-	7.407,48-	593-	0	0,00	593-	0,00
19	=	Anteilige ordentliche Aufwendungen	14.920,67-	15.200-	14.481,36-	719-	0	0,00	719-	0,00
20	=	Anteiliges veranschlagtes ordentliches Ergebnis	14.920,67-	15.200-	14.381,36-	819-	0	0,00	819-	0,00
21	+	Erträge aus internen Leistungen	0,00	0	0,00	0	0	0,00	0	0,00
24	-	Aufwendungen für interne Leistungen	34.078,04-	38.000-	26.897,20-	11.103-	0	0,00	11.103-	0,00
28	=	Veranschlagtes kalkulatorisches Ergebnis	34.078,04-	38.000-	26.897,20-	11.103-	0	0,00	11.103-	0,00
29	=	Veranschlagter Nettoressourcenbedarf/-überschuss	48.998,71-	53.200-	41.278,56-	11.921-	0	0,00	11.921-	0,00

624 Gemeinde Eisingen

54500200

Winterdienst

lfd. Nr.		Schlüsselprodukt über Kostenstellen	Ergebnis Vorjahr 2018	Fortgeschriebener Ansatz 2019	Ergebnis 2019	Vergleich Ansatz-Ergebnis	Ergänzende Festlegungen im HH-Vollzug EUR	Ermächtigungsübertragung aus 2018 EUR	Verfügbare Mittel abzgl. Ergebnis	Ermächtigungsübertragung nach 2020 EUR
		Ertrags- und Aufwandsarten	EUR	EUR	EUR	EUR			EUR	
			1	2	3	4	5	6	7	8
11	=	Anteilige ordentliche Erträge	0,00	0	0,00	0	0	0,00	0	0,00
14	-	Aufwendungen für Sach- und Dienstleistungen	2.270,52-	17.700-	2.560,88-	15.139-	0	0,00	15.139-	0,00
19	=	Anteilige ordentliche Aufwendungen	2.270,52-	17.700-	2.560,88-	15.139-	0	0,00	15.139-	0,00
20	=	Anteiliges veranschlagtes ordentliches Ergebnis	2.270,52-	17.700-	2.560,88-	15.139-	0	0,00	15.139-	0,00
21	+	Erträge aus internen Leistungen	0,00	0	0,00	0	0	0,00	0	0,00
24	-	Aufwendungen für interne Leistungen	0,00	0	0,00	0	0	0,00	0	0,00
28	=	Veranschlagtes kalkulatorisches Ergebnis	0,00	0	0,00	0	0	0,00	0	0,00
29	=	Veranschlagter Nettoressourcenbedarf/-überschuss	2.270,52-	17.700-	2.560,88-	15.139-	0	0,00	15.139-	0,00

624 Gemeinde Eisingen

55100100

Grünanlagen & Eisinger Loch

lfd. Nr.		Schlüsselprodukt über Kostenstellen	Ergebnis Vorjahr 2018	Fortgeschriebener Ansatz 2019	Ergebnis 2019	Vergleich Ansatz-Ergebnis	Ergänzende Festlegungen im HH-Vollzug EUR	Ermächtigungsübertragung aus 2018 EUR	Verfügbare Mittel abzgl. Ergebnis EUR	Ermächtigungsübertragung nach 2020 EUR
		Ertrags- und Aufwandsarten	EUR	EUR	EUR	EUR				
			1	2	3	4	5	6	7	8
11	=	Anteilige ordentliche Erträge	0,00	0	0,00	0	0	0,00	0	0,00
14	-	Aufwendungen für Sach- und Dienstleistungen	8.445,41-	10.500-	5.779,96-	4.720-	0	0,00	4.720-	0,00
15	-	Abschreibungen	1.054,00-	1.000-	1.054,00-	54	0	0,00	54	0,00
19	=	Anteilige ordentliche Aufwendungen	9.499,41-	11.500-	6.833,96-	4.666-	0	0,00	4.666-	0,00
20	=	Anteiliges veranschlagtes ordentliches Ergebnis	9.499,41-	11.500-	6.833,96-	4.666-	0	0,00	4.666-	0,00
21	+	Erträge aus internen Leistungen	0,00	0	0,00	0	0	0,00	0	0,00
24	-	Aufwendungen für interne Leistungen	170.000,25-	137.000-	169.346,66-	32.347	0	0,00	32.347	0,00
27	-	kalkulatorische Kosten	541,00-	500-	499,00-	1-	0	0,00	1-	0,00
28	=	Veranschlagtes kalkulatorisches Ergebnis	170.541,25-	137.500-	169.845,66-	32.346	0	0,00	32.346	0,00
29	=	Veranschlagter Nettoressourcenbedarf/-überschuss	180.040,66-	149.000-	176.679,62-	27.680	0	0,00	27.680	0,00

624 Gemeinde Eisingen

55100200 Freizeitanlagen & Spielplätze

lfd. Nr.		Schlüsselprodukt über Kostenstellen	Ergebnis Vorjahr 2018	Fortgeschriebener Ansatz 2019	Ergebnis 2019	Vergleich Ansatz-Ergebnis	Ergänzende Festlegungen im HH-Vollzug EUR	Ermächtigungsübertragung aus 2018 EUR	Verfügbare Mittel abzgl. Ergebnis EUR	Ermächtigungsübertragung nach 2020 EUR
		Ertrags- und Aufwandsarten	EUR	EUR	EUR	EUR				
			1	2	3	4	5	6	7	8
10	+	Sonstige ordentliche Erträge	0,00	0	60,00	60-	0	0,00	60-	0,00
11	=	Anteilige ordentliche Erträge	0,00	0	60,00	60-	0	0,00	60-	0,00
14	-	Aufwendungen für Sach- und Dienstleistungen	10.421,74-	10.000-	4.084,70-	5.915-	0	0,00	5.915-	0,00
15	-	Abschreibungen	687,55-	0	4.285,16-	4.285	0	0,00	4.285	0,00
19	=	Anteilige ordentliche Aufwendungen	11.109,29-	10.000-	8.369,86-	1.630-	0	0,00	1.630-	0,00
20	=	Anteiliges veranschlagtes ordentliches Ergebnis	11.109,29-	10.000-	8.309,86-	1.690-	0	0,00	1.690-	0,00
21	+	Erträge aus internen Leistungen	0,00	0	0,00	0	0	0,00	0	0,00
24	-	Aufwendungen für interne Leistungen	0,00	0	0,00	0	0	0,00	0	0,00
27	-	kalkulatorische Kosten	960,00-	0	2.786,00-	2.786	0	0,00	2.786	0,00
28	=	Veranschlagtes kalkulatorisches Ergebnis	960,00-	0	2.786,00-	2.786	0	0,00	2.786	0,00
29	=	Veranschlagter Nettoressourcenbedarf/-überschuss	12.069,29-	10.000-	11.095,86-	1.096	0	0,00	1.096	0,00

624 Gemeinde Eisingen

55200000

Gewässerschutz/Öff. Gew./Wasserbaul.Anl.

Ifd. Nr.		Schlüsselprodukt über Kostenstellen	Ergebnis Vorjahr 2018	Fortgeschriebener Ansatz 2019	Ergebnis 2019	Vergleich Ansatz-Ergebnis	Ergänzende Festlegungen im HH-Vollzug EUR	Ermächtigungsübertragung aus 2018 EUR	Verfügbare Mittel abzgl. Ergebnis	Ermächtigungsübertragung nach 2020 EUR
		Ertrags- und Aufwandsarten	EUR	EUR	EUR	EUR			EUR	
			1	2	3	4	5	6	7	8
2	+	Zuweisungen und Zuwendungen, Umlagen	58.600,00	38.000	0,00	38.000	0	0,00	38.000	0,00
11	=	Anteilige ordentliche Erträge	58.600,00	38.000	0,00	38.000	0	0,00	38.000	0,00
14	-	Aufwendungen für Sach- und Dienstleistungen	42.753,82-	59.000-	20.702,73-	38.297-	0	0,00	38.297-	0,00
15	-	Abschreibungen	0,00	1.700-	0,00	1.700-	0	0,00	1.700-	0,00
19	=	Anteilige ordentliche Aufwendungen	42.753,82-	60.700-	20.702,73-	39.997-	0	0,00	39.997-	0,00
20	=	Anteiliges veranschlagtes ordentliches Ergebnis	15.846,18	22.700-	20.702,73-	1.997-	0	0,00	1.997-	0,00
21	+	Erträge aus internen Leistungen	0,00	0	0,00	0	0	0,00	0	0,00
24	-	Aufwendungen für interne Leistungen	0,00	0	0,00	0	0	0,00	0	0,00
27	-	kalkulatorische Kosten	0,00	2.200-	0,00	2.200-	0	0,00	2.200-	0,00
28	=	Veranschlagtes kalkulatorisches Ergebnis	0,00	2.200-	0,00	2.200-	0	0,00	2.200-	0,00
29	=	Veranschlagter Nettoressourcenbedarf/-überschuss	15.846,18	24.900-	20.702,73-	4.197-	0	0,00	4.197-	0,00

624 Gemeinde Eisingen

55300000

Friedhofs- und Bestattungswesen

lfd. Nr.		Schlüsselprodukt über Kostenstellen	Ergebnis Vorjahr 2018	Fortgeschriebener Ansatz 2019	Ergebnis 2019	Vergleich Ansatz-Ergebnis	Ergänzende Festlegungen im HH-Vollzug EUR	Ermächtigungsübertragung aus 2018 EUR	Verfügbare Mittel abzgl. Ergebnis EUR	Ermächtigungsübertragung nach 2020 EUR
		Ertrags- und Aufwandsarten	EUR	EUR	EUR	EUR				
			1	2	3	4	5	6	7	8
2	+	Zuweisungen und Zuwendungen, Umlagen	840,34	0	632,25	632-	0	0,00	632-	0,00
5	+	Entgelte für öffentliche Leistungen oder Einrichtungen	51.767,66	59.500	46.350,01	13.150	0	0,00	13.150	0,00
10	+	Sonstige ordentliche Erträge	20,54	500	0,00	500	0	0,00	500	0,00
11	=	Anteilige ordentliche Erträge	52.628,54	60.000	46.982,26	13.018	0	0,00	13.018	0,00
12	-	Personalaufwendungen	7.634,11-	10.500-	10.223,57-	276-	0	0,00	276-	0,00
14	-	Aufwendungen für Sach- und Dienstleistungen	12.124,52-	122.000-	95.730,90-	26.269-	0	0,00	26.269-	0,00
15	-	Abschreibungen	11.777,63-	3.800-	11.856,00-	8.056	0	0,00	8.056	0,00
18	-	Sonstige ordentliche Aufwendungen	624,85-	700-	626,15-	74-	0	0,00	74-	0,00
19	=	Anteilige ordentliche Aufwendungen	32.161,11-	137.000-	118.436,62-	18.563-	0	0,00	18.563-	0,00
20	=	Anteiliges veranschlagtes ordentliches Ergebnis	20.467,43	77.000-	71.454,36-	5.546-	0	0,00	5.546-	0,00
21	+	Erträge aus internen Leistungen	0,00	0	0,00	0	0	0,00	0	0,00
24	-	Aufwendungen für interne Leistungen	59.242,74-	47.000-	54.230,42-	7.230	0	0,00	7.230	0,00
27	-	kalkulatorische Kosten	53.152,00-	200-	52.728,00-	52.528	0	0,00	52.528	0,00
28	=	Veranschlagtes kalkulatorisches Ergebnis	112.394,74-	47.200-	106.958,42-	59.758	0	0,00	59.758	0,00
29	=	Veranschlagter Nettoressourcenbedarf/-überschuss	91.927,31-	124.200-	178.412,78-	54.213	0	0,00	54.213	0,00

624 Gemeinde Eisingen

55500000 Forstwirtschaft

lfd. Nr.		Schlüsselprodukt über Kostenstellen	Ergebnis Vorjahr 2018	Fortgeschriebener Ansatz 2019	Ergebnis 2019	Vergleich Ansatz-Ergebnis	Ergänzende Festlegungen im HH-Vollzug EUR	Ermächtigungsübertragung aus 2018 EUR	Verfügbare Mittel abzgl. Ergebnis EUR	Ermächtigungsübertragung nach 2020 EUR
		Ertrags- und Aufwandsarten	EUR	EUR	EUR	EUR				
			1	2	3	4	5	6	7	8
6	+	Sonstige privatrechtliche Leistungsentgelte	60.196,51	47.000	94.675,05	47.675-	0	0,00	47.675-	0,00
11	=	Anteilige ordentliche Erträge	60.196,51	47.000	94.675,05	47.675-	0	0,00	47.675-	0,00
14	-	Aufwendungen für Sach- und Dienstleistungen	30.266,24-	37.000-	46.254,76-	9.255	0	0,00	9.255	0,00
18	-	Sonstige ordentliche Aufwendungen	14.812,27-	16.100-	13.253,25-	2.847-	0	0,00	2.847-	0,00
19	=	Anteilige ordentliche Aufwendungen	45.078,51-	53.100-	59.508,01-	6.408	0	0,00	6.408	0,00
20	=	Anteiliges veranschlagtes ordentliches Ergebnis	15.118,00	6.100-	35.167,04	41.267-	0	0,00	41.267-	0,00
21	+	Erträge aus internen Leistungen	0,00	0	0,00	0	0	0,00	0	0,00
24	-	Aufwendungen für interne Leistungen	51,99-	700-	768,88-	69	0	0,00	69	0,00
27	-	kalkulatorische Kosten	103.950,00-	0	103.950,00-	103.950	0	0,00	103.950	0,00
28	=	Veranschlagtes kalkulatorisches Ergebnis	104.001,99-	700-	104.718,88-	104.019	0	0,00	104.019	0,00
29	=	Veranschlagter Nettoressourcenbedarf/-überschuss	88.883,99-	6.800-	69.551,84-	62.752	0	0,00	62.752	0,00

624 Gemeinde Eisingen

55510000 Landwirtschaft

lfd. Nr.		Schlüsselprodukt über Kostenstellen	Ergebnis Vorjahr 2018	Fortgeschriebener Ansatz 2019	Ergebnis 2019	Vergleich Ansatz-Ergebnis	Ergänzende Festlegungen im HH-Vollzug EUR	Ermächtigungsübertragung aus 2018 EUR	Verfügbare Mittel abzgl. Ergebnis EUR	Ermächtigungsübertragung nach 2020 EUR
		Ertrags- und Aufwandsarten	EUR	EUR	EUR	EUR				
			1	2	3	4	5	6	7	8
5	+	Entgelte für öffentliche Leistungen oder Einrichtungen	121,40	500	57,60	442	0	0,00	442	0,00
6	+	Sonstige privatrechtliche Leistungsentgelte	2.454,24	2.400	2.454,24	54-	0	0,00	54-	0,00
10	+	Sonstige ordentliche Erträge	196,29	200	239,74	40-	0	0,00	40-	0,00
11	=	Anteilige ordentliche Erträge	2.771,93	3.100	2.751,58	348	0	0,00	348	0,00
14	-	Aufwendungen für Sach- und Dienstleistungen	4.179,36-	3.000-	1.052,82-	1.947-	0	0,00	1.947-	0,00
15	-	Abschreibungen	6.497,00-	7.100-	6.496,00-	604-	0	0,00	604-	0,00
17	-	Transferaufwendungen	602,26-	3.000-	602,26-	2.398-	0	0,00	2.398-	0,00
18	-	Sonstige ordentliche Aufwendungen	196,29-	500-	239,74-	260-	0	0,00	260-	0,00
19	=	Anteilige ordentliche Aufwendungen	11.474,91-	13.600-	8.390,82-	5.209-	0	0,00	5.209-	0,00
20	=	Anteiliges veranschlagtes ordentliches Ergebnis	8.702,98-	10.500-	5.639,24-	4.861-	0	0,00	4.861-	0,00
21	+	Erträge aus internen Leistungen	0,00	0	0,00	0	0	0,00	0	0,00
24	-	Aufwendungen für interne Leistungen	1.260,71-	800-	1.084,67-	285	0	0,00	285	0,00
27	-	kalkulatorische Kosten	3.192,00-	4.300-	2.933,00-	1.367-	0	0,00	1.367-	0,00
28	=	Veranschlagtes kalkulatorisches Ergebnis	4.452,71-	5.100-	4.017,67-	1.082-	0	0,00	1.082-	0,00
29	=	Veranschlagter Nettoressourcenbedarf/-überschuss	13.155,69-	15.600-	9.656,91-	5.943-	0	0,00	5.943-	0,00

624 Gemeinde Eisingen

57300800

Bohrrainhalle

lfd. Nr.		Schlüsselprodukt über Kostenstellen	Ergebnis Vorjahr 2018	Fortgeschriebener Ansatz 2019	Ergebnis 2019	Vergleich Ansatz-Ergebnis	Ergänzende Festlegungen im HH-Vollzug EUR	Ermächtigungsübertragung aus 2018 EUR	Verfügbare Mittel abzgl. Ergebnis EUR	Ermächtigungsübertragung nach 2020 EUR
		Ertrags- und Aufwandsarten	EUR	EUR	EUR	EUR				
			1	2	3	4	5	6	7	8
3	+	Aufgelöste Investitionszuwendungen und -beiträge	0,00	2.400	0,00	2.400	0	0,00	2.400	0,00
5	+	Entgelte für öffentliche Leistungen oder Einrichtungen	5.040,08	6.000	7.805,36	1.805-	0	0,00	1.805-	0,00
11	=	Anteilige ordentliche Erträge	5.040,08	8.400	7.805,36	595	0	0,00	595	0,00
12	-	Personalaufwendungen	11.115,54-	13.700-	11.651,15-	2.049-	0	0,00	2.049-	0,00
14	-	Aufwendungen für Sach- und Dienstleistungen	14.171,63-	30.000-	24.391,33-	5.609-	0	0,00	5.609-	0,00
15	-	Abschreibungen	13.841,00-	17.900-	13.870,43-	4.030-	0	0,00	4.030-	0,00
18	-	Sonstige ordentliche Aufwendungen	215,00-	300-	268,27-	32-	0	0,00	32-	0,00
19	=	Anteilige ordentliche Aufwendungen	39.343,17-	61.900-	50.181,18-	11.719-	0	0,00	11.719-	0,00
20	=	Anteiliges veranschlagtes ordentliches Ergebnis	34.303,09-	53.500-	42.375,82-	11.124-	0	0,00	11.124-	0,00
21	+	Erträge aus internen Leistungen	0,00	0	0,00	0	0	0,00	0	0,00
24	-	Aufwendungen für interne Leistungen	5.676,85-	6.000-	11.500,75-	5.501	0	0,00	5.501	0,00
27	-	kalkulatorische Kosten	21.640,00-	21.100-	21.106,00-	6	0	0,00	6	0,00
28	=	Veranschlagtes kalkulatorisches Ergebnis	27.316,85-	27.100-	32.606,75-	5.507	0	0,00	5.507	0,00
29	=	Veranschlagter Nettoressourcenbedarf/-überschuss	61.619,94-	80.600-	74.982,57-	5.617-	0	0,00	5.617-	0,00

624 Gemeinde Eisingen

THH2 Dienstleistungen und Infrastruktur
12 Sicherheit und Ordnung
1260 Brandschutz

Ifd. Nr.		Investitionsübersicht Einzahlungs- und Auszahlungsarten	Ergebnis Vorjahr 2018 EUR	Fortgeschriebener Ansatz 2019 EUR	Ergebnis 2019 EUR	Vergleich Ansatz-Ergebnis EUR	Ergänzende Festlegungen im HH-Vollzug EUR	Ermächtigungs- übertragung aus 2018 EUR	Verfügbare Mittel abzgl. Ergebnis EUR	Ermächtigungs- übertragung nach 2020 EUR
			1	2	3	4	5	6	7	8
712600000000: Erwerb von beweglichem Vermögen										
6	=	Summe der Einzahlungen aus Investitionstätigkeit	0,00	0	0,00	0	0	0,00	0	0,00
9	-	Auszahlungen für den Erwerb von beweglichem Sachvermögen	2.790,52-	0	0,00	0	0	0,00	0	0,00
13	=	Summe der Auszahlungen aus Investitionstätigkeit	2.790,52-	0	0,00	0	0	0,00	0	0,00
14	=	Saldo aus Investitionstätigkeit	2.790,52-	0	0,00	0	0	0,00	0	0,00
16	=	Gesamtkosten der Maßnahme	2.790,52-	0	0,00	0	0	0,00	0	0,00
712600000003: Mehrzweck-/Tragkraftspritzenanhänger										
1	+	Einzahlungen aus Investitionszuwendungen	10.000,00	0	0,00	0	0	0,00	0	0,00
6	=	Summe der Einzahlungen aus Investitionstätigkeit	10.000,00	0	0,00	0	0	0,00	0	0,00
9	-	Auszahlungen für den Erwerb von beweglichem Sachvermögen	8.850,18-	0	0,00	0	0	0,00	0	0,00
13	=	Summe der Auszahlungen aus Investitionstätigkeit	8.850,18-	0	0,00	0	0	0,00	0	0,00
14	=	Saldo aus Investitionstätigkeit	1.149,82	0	0,00	0	0	0,00	0	0,00
16	=	Gesamtkosten der Maßnahme	8.850,18-	0	0,00	0	0	0,00	0	0,00

624 Gemeinde Eisingen

lfd. Nr.		Investitionsübersicht Einzahlungs- und Auszahlungsarten	Ergebnis Vorjahr 2018 EUR	Fortgeschriebener Ansatz 2019 EUR	Ergebnis 2019 EUR	Vergleich Ansatz-Ergebnis EUR	Ergänzende Festlegungen im HH-Vollzug EUR	Ermächtigungs-übertragung aus 2018 EUR	Verfügbare Mittel abzgl. Ergebnis EUR	Ermächtigungs-übertragung nach 2020 EUR
			1	2	3	4	5	6	7	8
712600000004: Löschfahrzeug LF 10/6 Allrad										
6	=	Summe der Einzahlungen aus Investitionstätigkeit	0,00	0	0,00	0	0	0,00	0	0,00
9	-	Auszahlungen für den Erwerb von beweglichem Sachvermögen	1.650,00-	80.000-	1.400,83-	78.599-	0	0,00	78.599-	80.000,00-
13	=	Summe der Auszahlungen aus Investitionstätigkeit	1.650,00-	80.000-	1.400,83-	78.599-	0	0,00	78.599-	80.000,00-
14	=	Saldo aus Investitionstätigkeit	1.650,00-	80.000-	1.400,83-	78.599-	0	0,00	78.599-	80.000,00-
16	=	Gesamtkosten der Maßnahme	1.650,00-	80.000-	1.400,83-	78.599-	0	0,00	78.599-	80.000,00-
712600000005: Zuwendung Land Neubau FW-Haus										
1	+	Einzahlungen aus Investitionszuwendungen	27.500,00	42.600	42.600,00	0	0	0,00	0	0,00
6	=	Summe der Einzahlungen aus Investitionstätigkeit	27.500,00	42.600	42.600,00	0	0	0,00	0	0,00
13	=	Summe der Auszahlungen aus Investitionstätigkeit	0,00	0	0,00	0	0	0,00	0	0,00
14	=	Saldo aus Investitionstätigkeit	27.500,00	42.600	42.600,00	0	0	0,00	0	0,00
16	=	Gesamtkosten der Maßnahme	0,00	0	0,00	0	0	0,00	0	0,00
712600000006: Neubau FW-Haus										
6	=	Summe der Einzahlungen aus Investitionstätigkeit	0,00	0	0,00	0	0	0,00	0	0,00
8	-	Auszahlungen für Baumaßnahmen	44.779,32-	0	498,44-	498	0	0,00	498	0,00
13	=	Summe der Auszahlungen aus Investitionstätigkeit	44.779,32-	0	498,44-	498	0	0,00	498	0,00
14	=	Saldo aus Investitionstätigkeit	44.779,32-	0	498,44-	498	0	0,00	498	0,00
16	=	Gesamtkosten der Maßnahme	44.779,32-	0	498,44-	498	0	0,00	498	0,00

624 Gemeinde Eisingen

lfd. Nr.		Investitionsübersicht Einzahlungs- und Auszahlungsarten	Ergebnis Vorjahr 2018 EUR	Fortgeschriebener Ansatz 2019 EUR	Ergebnis 2019 EUR	Vergleich Ansatz-Ergebnis EUR	Ergänzende Festlegungen im HH-Vollzug EUR	Ermächtigungs- übertragung aus 2018 EUR	Verfügbare Mittel abzgl. Ergebnis EUR	Ermächtigungs- übertragung nach 2020 EUR
			1	2	3	4	5	6	7	8
712600000008: Reinigungsgerät										
6	=	Summe der Einzahlungen aus Investitionstätigkeit	0,00	0	0,00	0	0	0,00	0	0,00
9	-	Auszahlungen für den Erwerb von beweglichem Sachvermögen	0,00	0	1.995,11-	1.995	0	2.000,00-	5-	0,00
13	=	Summe der Auszahlungen aus Investitionstätigkeit	0,00	0	1.995,11-	1.995	0	2.000,00-	5-	0,00
14	=	Saldo aus Investitionstätigkeit	0,00	0	1.995,11-	1.995	0	2.000,00-	5-	0,00
16	=	Gesamtkosten der Maßnahme	0,00	0	1.995,11-	1.995	0	2.000,00-	5-	0,00
712600000009: Hubwagen										
6	=	Summe der Einzahlungen aus Investitionstätigkeit	0,00	0	0,00	0	0	0,00	0	0,00
9	-	Auszahlungen für den Erwerb von beweglichem Sachvermögen	0,00	6.500-	4.510,10-	1.990-	0	0,00	1.990-	0,00
13	=	Summe der Auszahlungen aus Investitionstätigkeit	0,00	6.500-	4.510,10-	1.990-	0	0,00	1.990-	0,00
14	=	Saldo aus Investitionstätigkeit	0,00	6.500-	4.510,10-	1.990-	0	0,00	1.990-	0,00
16	=	Gesamtkosten der Maßnahme	0,00	6.500-	4.510,10-	1.990-	0	0,00	1.990-	0,00
712600000010: Löschfahrzeug MLF DoKa										
6	=	Summe der Einzahlungen aus Investitionstätigkeit	0,00	0	0,00	0	0	0,00	0	0,00
9	-	Auszahlungen für den Erwerb von beweglichem Sachvermögen	0,00	0	197.421,00-	197.421	0	0,00	197.421	0,00
13	=	Summe der Auszahlungen aus Investitionstätigkeit	0,00	0	197.421,00-	197.421	0	0,00	197.421	0,00
14	=	Saldo aus Investitionstätigkeit	0,00	0	197.421,00-	197.421	0	0,00	197.421	0,00
16	=	Gesamtkosten der Maßnahme	0,00	0	197.421,00-	197.421	0	0,00	197.421	0,00

624 Gemeinde Eisingen

THH2 **Dienstleistungen und Infrastruktur**
21 **Schulträgeraufgaben**
2110 **Allgemein bildende Schulen**
211001 **Grundschule u. Schulverbünde mit GS**

lfd. Nr.		Investitionsübersicht Einzahlungs- und Auszahlungsarten	Ergebnis Vorjahr 2018 EUR	Fortgeschriebener Ansatz 2019 EUR	Ergebnis 2019 EUR	Vergleich Ansatz-Ergebnis EUR	Ergänzende Festlegungen im HH-Vollzug EUR	Ermächtigungs- übertragung aus 2018 EUR	Verfügbare Mittel abzgl. Ergebnis EUR	Ermächtigungs- übertragung nach 2020 EUR
			1	2	3	4	5	6	7	8
721100100001: Brandmeldeanlage										
6	=	Summe der Einzahlungen aus Investitionstätigkeit	0,00	0	0,00	0	0	0,00	0	0,00
8	-	Auszahlungen für Baumaßnahmen	35.573,99-	0	0,00	0	0	0,00	0	0,00
13	=	Summe der Auszahlungen aus Investitionstätigkeit	35.573,99-	0	0,00	0	0	0,00	0	0,00
14	=	Saldo aus Investitionstätigkeit	35.573,99-	0	0,00	0	0	0,00	0	0,00
16	=	Gesamtkosten der Maßnahme	35.573,99-	0	0,00	0	0	0,00	0	0,00

624 Gemeinde Eisingen

THH2 **Dienstleistungen und Infrastruktur**
21 **Schulträgeraufgaben**
2150 **Sonstige schulische Aufgaben u Einricht.**

Ifd. Nr.		Investitionsübersicht Einzahlungs- und Auszahlungsarten	Ergebnis Vorjahr 2018 EUR	Fortgeschriebener Ansatz 2019 EUR	Ergebnis 2019 EUR	Vergleich Ansatz-Ergebnis EUR	Ergänzende Festlegungen im HH-Vollzug EUR	Ermächtigungs- übertragung aus 2018 EUR	Verfügbare Mittel abzgl. Ergebnis EUR	Ermächtigungs- übertragung nach 2020 EUR
			1	2	3	4	5	6	7	8
721500300001: Kapitalumlage Schulverband										
6	=	Summe der Einzahlungen aus Investitionstätigkeit	0,00	0	0,00	0	0	0,00	0	0,00
10	-	Auszahlungen für den Erwerb von Finanzvermögen	0,00	98.500-	0,00	98.500-	0	0,00	98.500-	98.500,00-
13	=	Summe der Auszahlungen aus Investitionstätigkeit	0,00	98.500-	0,00	98.500-	0	0,00	98.500-	98.500,00-
14	=	Saldo aus Investitionstätigkeit	0,00	98.500-	0,00	98.500-	0	0,00	98.500-	98.500,00-
16	=	Gesamtkosten der Maßnahme	0,00	98.500-	0,00	98.500-	0	0,00	98.500-	98.500,00-

624 Gemeinde Eisingen

THH2
36
3650
365001

Dienstleistungen und Infrastruktur
Kinder-, Jugend- und Familienhilfe
Förderung v Kindern i Tageseinr./-pflege
Tageseinrichtungen für Kinder

lfd. Nr.		Investitionsübersicht Einzahlungs- und Auszahlungsarten	Ergebnis Vorjahr 2018 EUR	Fortgeschriebener Ansatz 2019 EUR	Ergebnis 2019 EUR	Vergleich Ansatz-Ergebnis EUR	Ergänzende Festlegungen im HH-Vollzug EUR	Ermächtigungs-übertragung aus 2018 EUR	Verfügbare Mittel abzgl. Ergebnis EUR	Ermächtigungs-übertragung nach 2020 EUR
			1	2	3	4	5	6	7	8
736500101000: Erwerb von beweglichem Vermögen										
6	=	Summe der Einzahlungen aus Investitionstätigkeit	0,00	0	0,00	0	0	0,00	0	0,00
9	-	Auszahlungen für den Erwerb von beweglichem Sachvermögen	1.677,19-	0	0,00	0	0	0,00	0	0,00
13	=	Summe der Auszahlungen aus Investitionstätigkeit	1.677,19-	0	0,00	0	0	0,00	0	0,00
14	=	Saldo aus Investitionstätigkeit	1.677,19-	0	0,00	0	0	0,00	0	0,00
16	=	Gesamtkosten der Maßnahme	1.677,19-	0	0,00	0	0	0,00	0	0,00
736500101001: Investitionszuschuss Neubau Ev. KiTa										
1	+	Einzahlungen aus Investitionszuwendungen	208.916,03	129.200	217.156,00	87.956-	0	0,00	87.956-	0,00
6	=	Summe der Einzahlungen aus Investitionstätigkeit	208.916,03	129.200	217.156,00	87.956-	0	0,00	87.956-	0,00
11	-	Auszahlungen für Investitionsförderungsmaßnahmen	1.536.113,31-	930.000-	1.351.127,65-	421.128	0	663.700,00-	242.572-	0,00
13	=	Summe der Auszahlungen aus Investitionstätigkeit	1.536.113,31-	930.000-	1.351.127,65-	421.128	0	663.700,00-	242.572-	0,00
14	=	Saldo aus Investitionstätigkeit	1.327.197,28-	800.800-	1.133.971,65-	333.172	0	663.700,00-	330.528-	0,00
16	=	Gesamtkosten der Maßnahme	1.536.113,31-	930.000-	1.351.127,65-	421.128	0	663.700,00-	242.572-	0,00

624 Gemeinde Eisingen

lfd. Nr.		Investitionsübersicht Einzahlungs- und Auszahlungsarten	Ergebnis Vorjahr 2018 EUR	Fortgeschriebener Ansatz 2019 EUR	Ergebnis 2019 EUR	Vergleich Ansatz-Ergebnis EUR	Ergänzende Festlegungen im HH-Vollzug EUR	Ermächtigungs-übertragung aus 2018 EUR	Verfügbare Mittel abzgl. Ergebnis EUR	Ermächtigungs-übertragung nach 2020 EUR
			1	2	3	4	5	6	7	8
736500101003: Neubau KiTa WaPa										
6	=	Summe der Einzahlungen aus Investitionstätigkeit	0,00	0	0,00	0	0	0,00	0	0,00
8	-	Auszahlungen für Baumaßnahmen	47.675,73-	0	0,00	0	0	0,00	0	0,00
13	=	Summe der Auszahlungen aus Investitionstätigkeit	47.675,73-	0	0,00	0	0	0,00	0	0,00
14	=	Saldo aus Investitionstätigkeit	47.675,73-	0	0,00	0	0	0,00	0	0,00
16	=	Gesamtkosten der Maßnahme	47.675,73-	0	0,00	0	0	0,00	0	0,00
736500101004: Investitionszuschuss Wald KiTa										
6	=	Summe der Einzahlungen aus Investitionstätigkeit	0,00	0	0,00	0	0	0,00	0	0,00
11	-	Auszahlungen für Investitionsförderungsmaßnahmen	25.667,95-	0	0,00	0	0	0,00	0	0,00
13	=	Summe der Auszahlungen aus Investitionstätigkeit	25.667,95-	0	0,00	0	0	0,00	0	0,00
14	=	Saldo aus Investitionstätigkeit	25.667,95-	0	0,00	0	0	0,00	0	0,00
16	=	Gesamtkosten der Maßnahme	25.667,95-	0	0,00	0	0	0,00	0	0,00
736500101005: Investitionszuschüsse v. übrig. Bereichen										
1	+	Einzahlungen aus Investitionszuwendungen	0,00	0	70.000,00	70.000-	0	0,00	70.000-	0,00
6	=	Summe der Einzahlungen aus Investitionstätigkeit	0,00	0	70.000,00	70.000-	0	0,00	70.000-	0,00
13	=	Summe der Auszahlungen aus Investitionstätigkeit	0,00	0	0,00	0	0	0,00	0	0,00
14	=	Saldo aus Investitionstätigkeit	0,00	0	70.000,00	70.000-	0	0,00	70.000-	0,00
16	=	Gesamtkosten der Maßnahme	0,00	0	0,00	0	0	0,00	0	0,00

624 Gemeinde Eisingen

lfd. Nr.		Investitionsübersicht Einzahlungs- und Auszahlungsarten	Ergebnis Vorjahr 2018 EUR	Fortgeschriebener Ansatz 2019 EUR	Ergebnis 2019 EUR	Vergleich Ansatz-Ergebnis EUR	Ergänzende Festlegungen im HH-Vollzug EUR	Ermächtigungs- übertragung aus 2018 EUR	Verfügbare Mittel abzgl. Ergebnis EUR	Ermächtigungs- übertragung nach 2020 EUR
			1	2	3	4	5	6	7	8
736500101006: Neubau 4-gruppige KiTa										
6	=	Summe der Einzahlungen aus Investitionstätigkeit	0,00	0	0,00	0	0	0,00	0	0,00
8	-	Auszahlungen für Baumaßnahmen	0,00	0	8.000,00-	8.000	0	0,00	8.000	0,00
13	=	Summe der Auszahlungen aus Investitionstätigkeit	0,00	0	8.000,00-	8.000	0	0,00	8.000	0,00
14	=	Saldo aus Investitionstätigkeit	0,00	0	8.000,00-	8.000	0	0,00	8.000	0,00
16	=	Gesamtkosten der Maßnahme	0,00	0	8.000,00-	8.000	0	0,00	8.000	0,00
736500102000: Erwerb von beweglichem Vermögen										
6	=	Summe der Einzahlungen aus Investitionstätigkeit	0,00	0	0,00	0	0	0,00	0	0,00
9	-	Auszahlungen für den Erwerb von beweglichem Sachvermögen	0,00	0	3.651,96-	3.652	0	0,00	3.652	0,00
13	=	Summe der Auszahlungen aus Investitionstätigkeit	0,00	0	3.651,96-	3.652	0	0,00	3.652	0,00
14	=	Saldo aus Investitionstätigkeit	0,00	0	3.651,96-	3.652	0	0,00	3.652	0,00
16	=	Gesamtkosten der Maßnahme	0,00	0	3.651,96-	3.652	0	0,00	3.652	0,00
736500102001: Hort Um- und Ausbau										
6	=	Summe der Einzahlungen aus Investitionstätigkeit	0,00	0	0,00	0	0	0,00	0	0,00
8	-	Auszahlungen für Baumaßnahmen	40.197,52-	0	0,00	0	0	0,00	0	0,00
13	=	Summe der Auszahlungen aus Investitionstätigkeit	40.197,52-	0	0,00	0	0	0,00	0	0,00
14	=	Saldo aus Investitionstätigkeit	40.197,52-	0	0,00	0	0	0,00	0	0,00
16	=	Gesamtkosten der Maßnahme	40.197,52-	0	0,00	0	0	0,00	0	0,00

624 Gemeinde Eisingen

THH2 Dienstleistungen und Infrastruktur
42 Sportförderung
4241 Sportstätten

Ifd. Nr.		Investitionsübersicht Einzahlungs- und Auszahlungsarten	Ergebnis Vorjahr 2018 EUR	Fortgeschriebener Ansatz 2019 EUR	Ergebnis 2019 EUR	Vergleich Ansatz-Ergebnis EUR	Ergänzende Festlegungen im HH-Vollzug EUR	Ermächtigungs- übertragung aus 2018 EUR	Verfügbare Mittel abzgl. Ergebnis EUR	Ermächtigungs- übertragung nach 2020 EUR
			1	2	3	4	5	6	7	8
742410100000: Erwerb von beweglichem Vermögen										
6	=	Summe der Einzahlungen aus Investitionstätigkeit	0,00	0	0,00	0	0	0,00	0	0,00
9	-	Auszahlungen für den Erwerb von beweglichem Sachvermögen	1.415,97-	0	0,00	0	0	0,00	0	0,00
13	=	Summe der Auszahlungen aus Investitionstätigkeit	1.415,97-	0	0,00	0	0	0,00	0	0,00
14	=	Saldo aus Investitionstätigkeit	1.415,97-	0	0,00	0	0	0,00	0	0,00
16	=	Gesamtkosten der Maßnahme	1.415,97-	0	0,00	0	0	0,00	0	0,00

624 Gemeinde Eisingen

THH2 **Dienstleistungen und Infrastruktur**
51 **Räumliche Planung und Entwicklung**
5110 **Stadtentw, -planung, Verk.pl.,Erneuerung**

Ifd. Nr.		Investitionsübersicht Einzahlungs- und Auszahlungsarten	Ergebnis Vorjahr 2018 EUR	Fortgeschriebener Ansatz 2019 EUR	Ergebnis 2019 EUR	Vergleich Ansatz-Ergebnis EUR	Ergänzende Festlegungen im HH-Vollzug EUR	Ermächtigungs-übertragung aus 2018 EUR	Verfügbare Mittel abzgl. Ergebnis EUR	Ermächtigungs-übertragung nach 2020 EUR
			1	2	3	4	5	6	7	8
751100900001: Sanierungsmaßnahme III										
1	+	Einzahlungen aus Investitionszuwendungen	5.026,97	0	0,00	0	0	0,00	0	0,00
6	=	Summe der Einzahlungen aus Investitionstätigkeit	5.026,97	0	0,00	0	0	0,00	0	0,00
11	-	Auszahlungen für Investitionsförderungsmaßnahmen	14.672,06-	0	1.043,34-	1.043	0	0,00	1.043	0,00
13	=	Summe der Auszahlungen aus Investitionstätigkeit	14.672,06-	0	1.043,34-	1.043	0	0,00	1.043	0,00
14	=	Saldo aus Investitionstätigkeit	9.645,09-	0	1.043,34-	1.043	0	0,00	1.043	0,00
16	=	Gesamtkosten der Maßnahme	14.672,06-	0	1.043,34-	1.043	0	0,00	1.043	0,00

624 Gemeinde Eisingen

THH2 **Dienstleistungen und Infrastruktur**
53 **Ver- und Entsorgung**
5360 **Telekommunikationseinrichtungen**

Ifd. Nr.		Investitionsübersicht Einzahlungs- und Auszahlungsarten	Ergebnis Vorjahr 2018 EUR	Fortgeschriebener Ansatz 2019 EUR	Ergebnis 2019 EUR	Vergleich Ansatz-Ergebnis EUR	Ergänzende Festlegungen im HH-Vollzug EUR	Ermächtigungs- übertragung aus 2018 EUR	Verfügbare Mittel abzgl. Ergebnis EUR	Ermächtigungs- übertragung nach 2020 EUR
			1	2	3	4	5	6	7	8
753600000002: Breitband Ausbauplanung										
1	+	Einzahlungen aus Investitionszuwendungen	0,00	64.000	0,00	64.000	0	0,00	64.000	64.000,00
6	=	Summe der Einzahlungen aus Investitionstätigkeit	0,00	64.000	0,00	64.000	0	0,00	64.000	64.000,00
8	-	Auszahlungen für Baumaßnahmen	0,00	314.000-	100.000,00-	214.000-	0	0,00	214.000-	120.000,00-
13	=	Summe der Auszahlungen aus Investitionstätigkeit	0,00	314.000-	100.000,00-	214.000-	0	0,00	214.000-	120.000,00-
14	=	Saldo aus Investitionstätigkeit	0,00	250.000-	100.000,00-	150.000-	0	0,00	150.000-	56.000,00-
16	=	Gesamtkosten der Maßnahme	0,00	314.000-	100.000,00-	214.000-	0	0,00	214.000-	120.000,00-

624 Gemeinde Eisingen

THH2 Dienstleistungen und Infrastruktur 53 Ver- und Entsorgung 5380 Abwasserbeseitigung

Ifd. Nr.		Investitionsübersicht Einzahlungs- und Auszahlungsarten	Ergebnis Vorjahr 2018 EUR	Fortgeschriebener Ansatz 2019 EUR	Ergebnis 2019 EUR	Vergleich Ansatz-Ergebnis EUR	Ergänzende Festlegungen im HH-Vollzug EUR	Ermächtigungs- übertragung aus 2018 EUR	Verfügbare Mittel abzgl. Ergebnis EUR	Ermächtigungs- übertragung nach 2020 EUR
			1	2	3	4	5	6	7	8
753800000001: Baukostenumlage Abwasserverband										
1	+	Einzahlungen aus Investitionszuwendungen	0,00	0	144.656,62	144.657-	0	0,00	144.657-	0,00
6	=	Summe der Einzahlungen aus Investitionstätigkeit	0,00	0	144.656,62	144.657-	0	0,00	144.657-	0,00
10	-	Auszahlungen für den Erwerb von Finanzvermögen	2.047,22	0	0,00	0	0	0,00	0	0,00
13	=	Summe der Auszahlungen aus Investitionstätigkeit	2.047,22	0	0,00	0	0	0,00	0	0,00
14	=	Saldo aus Investitionstätigkeit	2.047,22	0	144.656,62	144.657-	0	0,00	144.657-	0,00
16	=	Gesamtkosten der Maßnahme	2.047,22	0	0,00	0	0	0,00	0	0,00

Ifd. Nr.		Investitionsübersicht Einzahlungs- und Auszahlungsarten	Ergebnis Vorjahr 2018 EUR	Fortgeschriebener Ansatz 2019 EUR	Ergebnis 2019 EUR	Vergleich Ansatz-Ergebnis EUR	Ergänzende Festlegungen im HH-Vollzug EUR	Ermächtigungs- übertragung aus 2018 EUR	Verfügbare Mittel abzgl. Ergebnis EUR	Ermächtigungs- übertragung nach 2020 EUR
			1	2	3	4	5	6	7	8
753800000002: Klärbeiträge										
1	+	Einzahlungen aus Investitionszuwendungen	8.003,13	0	0,00	0	0	0,00	0	0,00
6	=	Summe der Einzahlungen aus Investitionstätigkeit	8.003,13	0	0,00	0	0	0,00	0	0,00
13	=	Summe der Auszahlungen aus Investitionstätigkeit	0,00	0	0,00	0	0	0,00	0	0,00
14	=	Saldo aus Investitionstätigkeit	8.003,13	0	0,00	0	0	0,00	0	0,00
16	=	Gesamtkosten der Maßnahme	0,00	0	0,00	0	0	0,00	0	0,00

624 Gemeinde Eisingen

lfd. Nr.		Investitionsübersicht Einzahlungs- und Auszahlungsarten	Ergebnis Vorjahr 2018 EUR	Fortgeschriebener Ansatz 2019 EUR	Ergebnis 2019 EUR	Vergleich Ansatz-Ergebnis EUR	Ergänzende Festlegungen im HH-Vollzug EUR	Ermächtigungs- übertragung aus 2018 EUR	Verfügbare Mittel abzgl. Ergebnis EUR	Ermächtigungs- übertragung nach 2020 EUR
			1	2	3	4	5	6	7	8
753800000004: Entwässerungsbeiträge										
1	+	Einzahlungen aus Investitionszuwendungen	8.643,38	0	0,00	0	0	0,00	0	0,00
6	=	Summe der Einzahlungen aus Investitionstätigkeit	8.643,38	0	0,00	0	0	0,00	0	0,00
13	=	Summe der Auszahlungen aus Investitionstätigkeit	0,00	0	0,00	0	0	0,00	0	0,00
14	=	Saldo aus Investitionstätigkeit	8.643,38	0	0,00	0	0	0,00	0	0,00
16	=	Gesamtkosten der Maßnahme	0,00	0	0,00	0	0	0,00	0	0,00
753800000005: Hausanschlüsse Erstellung und Rückersatz										
6	=	Summe der Einzahlungen aus Investitionstätigkeit	0,00	0	0,00	0	0	0,00	0	0,00
8	-	Auszahlungen für Baumaßnahmen	1.418,30-	0	0,00	0	0	0,00	0	0,00
13	=	Summe der Auszahlungen aus Investitionstätigkeit	1.418,30-	0	0,00	0	0	0,00	0	0,00
14	=	Saldo aus Investitionstätigkeit	1.418,30-	0	0,00	0	0	0,00	0	0,00
16	=	Gesamtkosten der Maßnahme	1.418,30-	0	0,00	0	0	0,00	0	0,00

624 Gemeinde Eisingen

THH2 Dienstleistungen und Infrastruktur
54 Verkehrsflächen und -anlagen, ÖPNV
5410 Gemeindestraßen
541001 Straßen, Wege, Plätze

lfd. Nr.		Investitionsübersicht Einzahlungs- und Auszahlungsarten	Ergebnis Vorjahr 2018 EUR	Fortgeschriebener Ansatz 2019 EUR	Ergebnis 2019 EUR	Vergleich Ansatz-Ergebnis EUR	Ergänzende Festlegungen im HH-Vollzug EUR	Ermächtigungs-übertragung aus 2018 EUR	Verfügbare Mittel abzgl. Ergebnis EUR	Ermächtigungs-übertragung nach 2020 EUR
			1	2	3	4	5	6	7	8
754100100002: Investitionszuschuss Brücke Waldpark										
6	=	Summe der Einzahlungen aus Investitionstätigkeit	0,00	0	0,00	0	0	0,00	0	0,00
11	-	Auszahlungen für Investitionsförderungsmaßnahmen	0,00	0	0,00	0	0	11.000,00-	11.000-	0,00
13	=	Summe der Auszahlungen aus Investitionstätigkeit	0,00	0	0,00	0	0	11.000,00-	11.000-	0,00
14	=	Saldo aus Investitionstätigkeit	0,00	0	0,00	0	0	11.000,00-	11.000-	0,00
16	=	Gesamtkosten der Maßnahme	0,00	0	0,00	0	0	11.000,00-	11.000-	0,00

624 Gemeinde Eisingen

THH2 **Dienstleistungen und Infrastruktur**
54 **Verkehrsflächen und -anlagen, ÖPNV**
5410 **Gemeindestraßen**
541002 **Bereitst. u. Betrieb Verkehrsausstattung**

Ifd. Nr.		Investitionsübersicht Einzahlungs- und Auszahlungsarten	Ergebnis Vorjahr 2018 EUR	Fortgeschriebener Ansatz 2019 EUR	Ergebnis 2019 EUR	Vergleich Ansatz-Ergebnis EUR	Ergänzende Festlegungen im HH-Vollzug EUR	Ermächtigungs-übertragung aus 2018 EUR	Verfügbare Mittel abzgl. Ergebnis EUR	Ermächtigungs-übertragung nach 2020 EUR
			1	2	3	4	5	6	7	8
754100200000: Erwerb von beweglichem Vermögen										
6	=	Summe der Einzahlungen aus Investitionstätigkeit	0,00	0	0,00	0	0	0,00	0	0,00
9	-	Auszahlungen für den Erwerb von beweglichem Sachvermögen	5.137,23-	0	0,00	0	0	0,00	0	0,00
13	=	Summe der Auszahlungen aus Investitionstätigkeit	5.137,23-	0	0,00	0	0	0,00	0	0,00
14	=	Saldo aus Investitionstätigkeit	5.137,23-	0	0,00	0	0	0,00	0	0,00
16	=	Gesamtkosten der Maßnahme	5.137,23-	0	0,00	0	0	0,00	0	0,00
754100200001: Straßenbeleuchtung Waldpark										
1	+	Einzahlungen aus Investitionszuwendungen	19.936,03	0	0,00	0	0	0,00	0	0,00
6	=	Summe der Einzahlungen aus Investitionstätigkeit	19.936,03	0	0,00	0	0	0,00	0	0,00
8	-	Auszahlungen für Baumaßnahmen	24.760,26-	0	0,00	0	0	0,00	0	0,00
13	=	Summe der Auszahlungen aus Investitionstätigkeit	24.760,26-	0	0,00	0	0	0,00	0	0,00
14	=	Saldo aus Investitionstätigkeit	4.824,23-	0	0,00	0	0	0,00	0	0,00
16	=	Gesamtkosten der Maßnahme	24.760,26-	0	0,00	0	0	0,00	0	0,00

624 Gemeinde Eisingen

THH2 Dienstleistungen und Infrastruktur
 55 Natur- und Landschaftspflege, Friedhofsw.
 5510 Öffentliches Grün/ Landschaftsbau

Ifd. Nr.		Investitionsübersicht Einzahlungs- und Auszahlungsarten	Ergebnis Vorjahr 2018 EUR	Fortgeschriebener Ansatz 2019 EUR	Ergebnis 2019 EUR	Vergleich Ansatz-Ergebnis EUR	Ergänzende Festlegungen im HH-Vollzug EUR	Ermächtigungs-übertragung aus 2018 EUR	Verfügbare Mittel abzgl. Ergebnis EUR	Ermächtigungs-übertragung nach 2020 EUR
			1	2	3	4	5	6	7	8
755100200000: Erwerb von beweglichem Vermögen										
6	=	Summe der Einzahlungen aus Investitionstätigkeit	0,00	0	0,00	0	0	0,00	0	0,00
9	-	Auszahlungen für den Erwerb von beweglichem Sachvermögen	9.911,73-	0	0,00	0	0	0,00	0	0,00
13	=	Summe der Auszahlungen aus Investitionstätigkeit	9.911,73-	0	0,00	0	0	0,00	0	0,00
14	=	Saldo aus Investitionstätigkeit	9.911,73-	0	0,00	0	0	0,00	0	0,00
16	=	Gesamtkosten der Maßnahme	9.911,73-	0	0,00	0	0	0,00	0	0,00
755100200001: Neuer Spielplatz Gartenstraße										
1	+	Einzahlungen aus Investitionszuwendungen	0,00	60.000	0,00	60.000	0	0,00	60.000	60.000,00
6	=	Summe der Einzahlungen aus Investitionstätigkeit	0,00	60.000	0,00	60.000	0	0,00	60.000	60.000,00
8	-	Auszahlungen für Baumaßnahmen	89,25-	100.000-	114.697,92-	14.698	0	0,00	14.698	0,00
13	=	Summe der Auszahlungen aus Investitionstätigkeit	89,25-	100.000-	114.697,92-	14.698	0	0,00	14.698	0,00
14	=	Saldo aus Investitionstätigkeit	89,25-	40.000-	114.697,92-	74.698	0	0,00	74.698	60.000,00
16	=	Gesamtkosten der Maßnahme	89,25-	100.000-	114.697,92-	14.698	0	0,00	14.698	0,00

624 Gemeinde Eisingen

THH2
55
5530

Dienstleistungen und Infrastruktur
Natur- und Landschaftspflege, Friedhofsw.
Friedhofs- und Bestattungswesen

Ifd. Nr.		Investitionsübersicht Einzahlungs- und Auszahlungsarten	Ergebnis Vorjahr 2018 EUR	Fortgeschriebener Ansatz 2019 EUR	Ergebnis 2019 EUR	Vergleich Ansatz-Ergebnis EUR	Ergänzende Festlegungen im HH-Vollzug EUR	Ermächtigungs- übertragung aus 2018 EUR	Verfügbare Mittel abzgl. Ergebnis EUR	Ermächtigungs- übertragung nach 2020 EUR
			1	2	3	4	5	6	7	8
755300000002: Toranlage Containerplatz										
6	=	Summe der Einzahlungen aus Investitionstätigkeit	0,00	0	0,00	0	0	0,00	0	0,00
8	-	Auszahlungen für Baumaßnahmen	7.065,63-	0	0,00	0	0	0,00	0	0,00
13	=	Summe der Auszahlungen aus Investitionstätigkeit	7.065,63-	0	0,00	0	0	0,00	0	0,00
14	=	Saldo aus Investitionstätigkeit	7.065,63-	0	0,00	0	0	0,00	0	0,00
16	=	Gesamtkosten der Maßnahme	7.065,63-	0	0,00	0	0	0,00	0	0,00
755300000003: Neubau Urnenwand										
6	=	Summe der Einzahlungen aus Investitionstätigkeit	0,00	0	0,00	0	0	0,00	0	0,00
8	-	Auszahlungen für Baumaßnahmen	0,00	0	1.356,19-	1.356	0	0,00	1.356	0,00
13	=	Summe der Auszahlungen aus Investitionstätigkeit	0,00	0	1.356,19-	1.356	0	0,00	1.356	0,00
14	=	Saldo aus Investitionstätigkeit	0,00	0	1.356,19-	1.356	0	0,00	1.356	0,00
16	=	Gesamtkosten der Maßnahme	0,00	0	1.356,19-	1.356	0	0,00	1.356	0,00

624 Gemeinde Eisingen

THH2 **Dienstleistungen und Infrastruktur**
57 **Wirtschaft und Tourismus**
5730 **Allgemeine Einrichtungen und Unternehmen**

Ifd. Nr.		Investitionsübersicht Einzahlungs- und Auszahlungsarten	Ergebnis Vorjahr 2018 EUR	Fortgeschriebener Ansatz 2019 EUR	Ergebnis 2019 EUR	Vergleich Ansatz-Ergebnis EUR	Ergänzende Festlegungen im HH-Vollzug EUR	Ermächtigungs- übertragung aus 2018 EUR	Verfügbare Mittel abzgl. Ergebnis EUR	Ermächtigungs- übertragung nach 2020 EUR
			1	2	3	4	5	6	7	8
757300800001: Sanierung Foyer Restzahlung Bohrainhalle										
6	=	Summe der Einzahlungen aus Investitionstätigkeit	0,00	0	0,00	0	0	0,00	0	0,00
8	-	Auszahlungen für Baumaßnahmen	0,00	0	5.594,43-	5.594	0	0,00	5.594	0,00
13	=	Summe der Auszahlungen aus Investitionstätigkeit	0,00	0	5.594,43-	5.594	0	0,00	5.594	0,00
14	=	Saldo aus Investitionstätigkeit	0,00	0	5.594,43-	5.594	0	0,00	5.594	0,00
16	=	Gesamtkosten der Maßnahme	0,00	0	5.594,43-	5.594	0	0,00	5.594	0,00

lfd. Nr.		Teilergebnisrechnung Ertrags- und Aufwandsarten	Ergebnis Vorjahr 2018 EUR	Fortgeschriebener Ansatz 2019 EUR	Ergebnis 2019 EUR	Vergleich Ansatz- Ergebnis EUR	Ergänzende Festlegungen im HH-Vollzug EUR	Ermächtigungs- übertragung aus 2018 EUR	Verfügbare Mittel abzgl. Ergebnis EUR	Ermächtigungs- übertragung nach 2020 EUR
			1	2	3	4	5	6	7	8
1	+	Steuern und ähnliche Abgaben	6.339.569,58	5.110.700	4.925.060,35	185.640	0	0,00	185.640	0,00
2	+	Zuweisungen und Zuwendungen, Umlagen	2.432.781,90	2.572.700	2.591.445,80	18.746-	0	0,00	18.746-	0,00
6	+	Sonstige privatrechtliche Leistungsentgelte	3.553,90	3.500	3.553,90	54-	0	0,00	54-	0,00
8	+	Zinsen und ähnliche Erträge	3.028,21	300	7.411,55	7.112-	0	0,00	7.112-	0,00
10	+	Sonstige ordentliche Erträge	37.610,61	3.000	70.898,41	67.898-	0	0,00	67.898-	0,00
11	=	Anteilige ordentliche Erträge	8.816.544,20	7.690.200	7.598.370,01	91.830	0	0,00	91.830	0,00
15	-	Abschreibungen	2.141,65-	0	840,79-	841	0	0,00	841	0,00
16	-	Zinsen und ähnliche Aufwendungen	848,45-	200-	476,23-	276	0	0,00	276	0,00
17	-	Transferaufwendungen	3.239.893,11-	3.062.300-	3.108.500,75-	46.201	0	0,00	46.201	0,00
18	-	Sonstige ordentliche Aufwendungen	2.883,59-	2.500-	29.024,06-	26.524	0	0,00	26.524	0,00
19	=	Anteilige ordentliche Aufwendungen	3.245.766,80-	3.065.000-	3.138.841,83-	73.842	0	0,00	73.842	0,00
20	=	Anteiliges ordentliches Ergebnis	5.570.777,40	4.625.200	4.459.528,18	165.672	0	0,00	165.672	0,00
21	+	Erträge aus internen Leistungen	0,00	0	0,00	0	0	0,00	0	0,00
24	-	Aufwendungen für interne Leistungen	0,00	0	0,00	0	0	0,00	0	0,00
27	-	kalkulatorische Kosten	34.513,00-	0	34.515,00-	34.515	0	0,00	34.515	0,00
28	=	Kalkulatorisches Ergebnis	34.513,00-	0	34.515,00-	34.515	0	0,00	34.515	0,00
29	=	Nettoressourcenbedarf/-überschuss	5.536.264,40	4.625.200	4.425.013,18	200.187	0	0,00	200.187	0,00

Ifd. Nr.		Teilfinanzrechnung Einzahlungs- und Auszahlungsarten	Ergebnis Vorjahr 2018 EUR	Fortgeschriebener Ansatz 2019 EUR	Ergebnis 2019 EUR	Vergleich Ansatz-Ergebnis EUR	Ergänzende Festlegungen im HH-Vollzug EUR	Ermächtigungs- übertragung aus 2018 EUR	Verfügbare Mittel abzgl. Ergebnis EUR	Ermächtigungs- übertragung nach 2020 EUR
			1	2	3	4	5	6	7	8
1	+	Summe der Einzahlungen aus laufender Verwaltungstätigkeit	8.985.910,90	7.690.200	7.537.969,48	152.231	0	0,00	152.231	0,00
2	-	Summe der Auszahlungen aus laufender Verwaltungstätigkeit	3.219.685,59-	3.065.000-	3.137.722,68-	72.723	0	0,00	72.723	0,00
3	=	Anteiliger Zahlungsmittelüberschuss/-bedarf aus laufender Verwaltungstätigkeit	5.766.225,31	4.625.200	4.400.246,80	224.953	0	0,00	224.953	0,00
9	=	Summe der Einzahlungen aus Investitionstätigkeit	0,00	0	0,00	0	0	0,00	0	0,00
13	-	Auszahlungen für den Erwerb von Finanzvermögen	0,00	0	50,00-	50	0	0,00	50	0,00
16	=	Summe der Auszahlungen aus Investitionstätigkeit	0,00	0	50,00-	50	0	0,00	50	0,00
17	=	Anteiliger Finanzierungsmittelüberschuss/-bedarf aus Investitionstätigkeit	0,00	0	50,00-	50	0	0,00	50	0,00
18	=	Anteiliger veranschlagter Finanzierungsmittelüberschuss/-bedarf	5.766.225,31	4.625.200	4.400.196,80	225.003	0	0,00	225.003	0,00

624 Gemeinde Eisingen

61100000

Steuern, allg. Zuweisungen, Umlagen

lfd. Nr.		Schlüsselprodukt über Kostenstellen	Ergebnis Vorjahr 2018	Fortgeschriebener Ansatz 2019	Ergebnis 2019	Vergleich Ansatz-Ergebnis	Ergänzende Festlegungen im HH-Vollzug EUR	Ermächtigungsübertragung aus 2018 EUR	Verfügbare Mittel abzgl. Ergebnis EUR	Ermächtigungsübertragung nach 2020 EUR
		Ertrags- und Aufwandsarten	EUR	EUR	EUR	EUR				
			1	2	3	4	5	6	7	8
1	+	Steuern und ähnliche Abgaben	6.339.569,58	5.110.700	4.925.060,35	185.640	0	0,00	185.640	0,00
2	+	Zuweisungen und Zuwendungen, Umlagen	2.432.781,90	2.572.700	2.591.445,80	18.746-	0	0,00	18.746-	0,00
10	+	Sonstige ordentliche Erträge	3.913,01	0	2.634,98	2.635-	0	0,00	2.635-	0,00
11	=	Anteilige ordentliche Erträge	8.776.264,49	7.683.400	7.519.141,13	164.259	0	0,00	164.259	0,00
15	-	Abschreibungen	2.058,15-	0	735,59-	736	0	0,00	736	0,00
17	-	Transferaufwendungen	3.239.893,11-	3.062.300-	3.108.500,75-	46.201	0	0,00	46.201	0,00
19	=	Anteilige ordentliche Aufwendungen	3.241.951,26-	3.062.300-	3.109.236,34-	46.936	0	0,00	46.936	0,00
20	=	Anteiliges veranschlagtes ordentliches Ergebnis	5.534.313,23	4.621.100	4.409.904,79	211.195	0	0,00	211.195	0,00
21	+	Erträge aus internen Leistungen	0,00	0	0,00	0	0	0,00	0	0,00
24	-	Aufwendungen für interne Leistungen	0,00	0	0,00	0	0	0,00	0	0,00
28	=	Veranschlagtes kalkulatorisches Ergebnis	0,00	0	0,00	0	0	0,00	0	0,00
29	=	Veranschlagter Nettoressourcenbedarf/-überschuss	5.534.313,23	4.621.100	4.409.904,79	211.195	0	0,00	211.195	0,00

624 Gemeinde Eisingen

61200000 Sonstige allgemeine Finanzwirtschaft

lfd. Nr.		Schlüsselprodukt über Kostenstellen	Ergebnis Vorjahr 2018	Fortgeschriebener Ansatz 2019	Ergebnis 2019	Vergleich Ansatz-Ergebnis	Ergänzende Festlegungen im HH-Vollzug EUR	Ermächtigungsübertragung aus 2018 EUR	Verfügbare Mittel abzgl. Ergebnis EUR	Ermächtigungsübertragung nach 2020 EUR
		Ertrags- und Aufwandsarten	EUR	EUR	EUR	EUR				
			1	2	3	4	5	6	7	8
6	+	Sonstige privatrechtliche Leistungsentgelte	3.553,90	3.500	3.553,90	54-	0	0,00	54-	0,00
8	+	Zinsen und ähnliche Erträge	3.028,21	300	7.411,55	7.112-	0	0,00	7.112-	0,00
10	+	Sonstige ordentliche Erträge	33.697,60	3.000	68.263,43	65.263-	0	0,00	65.263-	0,00
11	=	Anteilige ordentliche Erträge	40.279,71	6.800	79.228,88	72.429-	0	0,00	72.429-	0,00
15	-	Abschreibungen	83,50-	0	105,20-	105	0	0,00	105	0,00
16	-	Zinsen und ähnliche Aufwendungen	848,45-	200-	476,23-	276	0	0,00	276	0,00
18	-	Sonstige ordentliche Aufwendungen	2.883,59-	2.500-	29.024,06-	26.524	0	0,00	26.524	0,00
19	=	Anteilige ordentliche Aufwendungen	3.815,54-	2.700-	29.605,49-	26.905	0	0,00	26.905	0,00
20	=	Anteiliges veranschlagtes ordentliches Ergebnis	36.464,17	4.100	49.623,39	45.523-	0	0,00	45.523-	0,00
21	+	Erträge aus internen Leistungen	0,00	0	0,00	0	0	0,00	0	0,00
24	-	Aufwendungen für interne Leistungen	0,00	0	0,00	0	0	0,00	0	0,00
27	-	kalkulatorische Kosten	34.513,00-	0	34.515,00-	34.515	0	0,00	34.515	0,00
28	=	Veranschlagtes kalkulatorisches Ergebnis	34.513,00-	0	34.515,00-	34.515	0	0,00	34.515	0,00
29	=	Veranschlagter Nettoressourcenbedarf/-überschuss	1.951,17	4.100	15.108,39	11.008-	0	0,00	11.008-	0,00

624 Gemeinde Eisingen

THH3 **Allgemeine Finanzwirtschaft**
61 **Allgemeine Finanzwirtschaft**
6120 **Sonstige allgemeine Finanzwirtschaft**

Ifd. Nr.		Investitionsübersicht Einzahlungs- und Auszahlungsarten	Ergebnis Vorjahr 2018 EUR	Fortgeschriebener Ansatz 2019 EUR	Ergebnis 2019 EUR	Vergleich Ansatz-Ergebnis EUR	Ergänzende Festlegungen im HH-Vollzug EUR	Ermächtigungs- übertragung aus 2018 EUR	Verfügbare Mittel abzgl. Ergebnis EUR	Ermächtigungs- übertragung nach 2020 EUR
			1	2	3	4	5	6	7	8
761200000001: Erhöhung Stammkapital BGV										
6	=	Summe der Einzahlungen aus Investitionstätigkeit	0,00	0	0,00	0	0	0,00	0	0,00
10	-	Auszahlungen für den Erwerb von Finanzvermögen	0,00	0	50,00-	50	0	0,00	50	0,00
13	=	Summe der Auszahlungen aus Investitionstätigkeit	0,00	0	50,00-	50	0	0,00	50	0,00
14	=	Saldo aus Investitionstätigkeit	0,00	0	50,00-	50	0	0,00	50	0,00
16	=	Gesamtkosten der Maßnahme	0,00	0	50,00-	50	0	0,00	50	0,00

Anlagen

Entwicklung der Liquidität zum Jahresabschluss

Nr.	Einzahlungs- und Auszahlungsarten	Finanzrechnung	
		2017	2018
		EUR	EUR
		1	2
1	Zahlungsmittelbestand zum Jahresbeginn	1.270.379,94	3.316.381,83
2	+/- Zahlungsmittelüberschuss/-bedarf der Ergebnisrechnung (§ 50 i. V. m. § 3 Nr. 17 GemHVO)	3.333.399,00	1.761.695,01
3	+/- Finanzierungsmittelüberschuss/-bedarf aus Investitionstätigkeit (§ 50 i. V. m. § 3 Nr. 31 GemHVO)	-1.110.411,19	-1.413.551,08
4	+/- Finanzierungsmittelüberschuss/-bedarf aus Finanzierungstätigkeit (§ 50 i. V. m. § 3 Nr. 35 GemHVO)	-196.738,83	-152.398,25
5	+/- Überschuss oder Bedarf aus haushaltsunwirksamen Einzahlungen und Auszahlungen (§ 50 Nr. 39 GemHVO)	19.752,91	-13.150,39
6	= Endbestand an Zahlungsmitteln am Jahresende (§ 50 Nr. 42 GemHVO)	3.316.381,83	3.498.977,12
7	+ Sonstige Einlagen aus Kassenmitteln zum Jahresende	0,00	0,00
8	- Bestand an Kassenkrediten zum Jahresende	0,00	0,00
9	= liquide Eigenmittel zum Jahresende	3.316.381,83	3.498.977,12
10	- übertragene Ermächtigungen für Auszahlungen (§ 21 GemHVO)	-1.041.700,00	-199.500,00
11	+ nicht in Anspruch genommene Kreditermächtigungen (auch aus Vorjahren) für Investitionen und Investitionsförderungsmaßnahmen	0,00	0,00
12	+ übertragene Ermächtigungen für Investitionszuwendungen, Investitionsbeiträge und ähnliche Entgelte für Investitionstätigkeit (§ 21 Abs. 1, § 3 Nr. 18, 19 GemHVO)	0,00	0,00
13	= bereinigte liquide Eigenmittel zum Jahresende	2.274.681,83	3.299.477,12
14	- davon: für zweckgebundene Rücklagen gebunden	0,00	0,00
15	- für sonstige bestimmte Zwecke gebunden	0,00	0,00
16	= bereinigte liquide Eigenmittel zum Jahresende ohne gebundene Mittel	2.274.681,83	3.299.477,12
17	nachrichtlich: voraussichtliche Mindestliquidität (§ 22 Abs. 2 GemHVO)	182.400	152.400

Vermögensübersicht

Vermögen	Stand zum	Vermögensveränderungen im Haushaltsjahr					Stand zum
	01.01. des Haushaltsjahres	Vermögenszugänge	Vermögensabgänge	Umbuchungen	Zuschreibungen	Abschreibungen	31.12. des Haushaltsjahres
	EUR						
1	2	3	4	5	6	7	8
1. Immaterielle Vermögensgegenstände	344,00	0,00	0,00	0,00	0,00	295,00	49,00
2. Sachvermögen (ohne Vorräte)	30.379.810,59	567.733,96	11.050,28	2.396.555,74	0,00	788.675,11	27.751.263,42
2.1. Unbebaute Grundstücke und grundstücksgleiche Rechte	3.647.989,99	16.109,98	0,00	0,00	0,00	0,00	3.664.099,97
2.2. Bebaute Grundstücke und grundstücksgleiche Rechte	16.120.222,05	139.016,47	0,00	0,00	0,00	407.708,47	15.851.530,05
2.3. Infrastrukturvermögen	7.570.525,00	0,00	88,00	0,00	0,00	296.658,00	7.273.779,00
2.4. Bauten auf fremden Grundstücken	0,00	0,00	0,00	0,00	0,00	0,00	0,00
2.5. Kunstgegenstände, Kulturdenkmäler	24.937,56	0,00	0,00	0,00	0,00	1.880,00	23.057,56
2.6. Maschinen und technische Anlagen, Fahrzeuge	185.584,00	271.290,25	0,00	0,00	0,00	30.980,25	425.894,00
2.7. Betriebs- und Geschäftsausstattung	432.257,00	28.634,67	10.962,28	0,00	0,00	51.448,39	398.481,00
2.8. Geleistete Anzahlungen, Anlagen im Bau	2.398.294,99	112.682,59	0,00	2.396.555,74	0,00	0,00	114.421,84
3. Finanzvermögen (ohne Forderungen und liquide Mittel)	3.470.246,30	-171.073,27	0,00	0,00	0,00	0,00	3.299.173,03
3.1. Anteile an verbundenen Unternehmen	843.631,61	0,00	0,00	0,00	0,00	0,00	843.631,61
3.2. Sonst. Beteilig. u. Kapitaleinlagen in Zweckverbänden o. Ä.	2.625.179,46	-171.073,27	0,00	0,00	0,00	0,00	2.454.106,19
3.3. Sondervermögen	0,00	0,00	0,00	0,00	0,00	0,00	0,00
3.4. Ausleihungen	1.435,23	0,00	0,00	0,00	0,00	0,00	1.435,23
3.5. Wertpapiere	0,00	0,00	0,00	0,00	0,00	0,00	0,00
insgesamt	33.850.400,89	396.660,69	11.050,28	2.396.555,74	0,00	788.970,11	31.050.485,45

Übersicht über den voraussichtlichen Stand der Rücklagen zum Jahresabschluss

Art	Stand zum 01.01. des Haushaltsjahres	Stand zum 31.12. des Haushaltsjahres
	TEUR	
1. Ergebnismrücklagen	3449	4443
1.1 Rücklagen aus Überschüssen des ordentlichen Ergebnisses	3438	4424
1.2 Rücklagen aus Überschüssen des Sonderergebnisses	11	19
2. Zweckgebundene Rücklagen	0	0
Rücklagen gesamt	3449	4443

Schuldenübersicht

Art der Schulden	am 01.01. des Haus- haltsjahres	zum 31.12. des Haus- haltsjahres	davon Tilgungszahlungen mit einem Zahlungsziel			Mehr (+) weniger (-)
			bis zu 1 Jahr	über 1 bis 5 Jahre	mehr als 5 Jahre	
1	2	3	4	5	6	7
1.1 Anleihen						
1.2 Verbindlichkeiten aus Krediten für Investitionen	159.811,11	-	-	-	-	- 159.811,11
1.2.1 Bund						
1.2.2 Land	159.811,11	-	-	-	-	- 159.811,11
1.2.3 Gemeinden und Gemeindeverbände						
1.2.4 Zweckverbände und dergleichen						
1.2.5 Kreditinstitute						
1.2.6 sonstige Bereiche						
1.3 Kassenkredite						
1.4 Verbindlichkeiten aus kreditähnlichen Rechtsgeschäften						
1. Gesamtschulden Kernhaushalt	159.811,11	-	-	-	-	- 159.811,11

Nachrichtlich:

Schulden der Sondervermögen mit Sonderrechnung

2.1 Anleihen						
2.2 Verbindlichkeiten aus Krediten für Investitionen	1.434.000,00	1.294.000,00	140.000,00	140.000,00	140.000,00	- 140.000,00
2.3 Kassenkredite	330.068,97	322.656,11	322.656,11			- 7.412,86
2.4 Verbindlichkeiten aus kreditähnlichen Rechtsgeschäften						
2. Gesamtschulden des Sondervermögens mit Sonderrechnung	1.764.068,97	1.616.656,11	462.656,11	140.000,00	140.000,00	- 147.412,86

Gesamtschulden von Kernhaushalt und Sondervermögen mit Sonderrechnung

3.1 Anleihen	-	-	-	-	-	-
3.2 Verbindlichkeiten aus Krediten für Investitionen	1.593.811,11	1.294.000,00	140.000,00	140.000,00	140.000,00	- 299.811,11
3.3 Kassenkredite	330.068,97	322.656,11	322.656,11	-	-	- 7.412,86
3.4 Verbindlichkeiten aus kreditähnlichen Rechtsgeschäften	-	-	-	-	-	-
Zwischensumme 3.1 + 3.2 + 3.3 + 3.4	1.923.880,08	1.616.656,11	462.656,11	140.000,00	140.000,00	- 307.223,97
abzüglich Schulden zwischen Kernhaushalt und Sondervermögen mit Sonderrechnung	330.068,97	322.656,11	322.656,11	-	-	- 7.412,86
3. Konsolidierte Gesamtschulden	1.593.811,11	1.294.000,00	140.000,00	140.000,00	140.000,00	- 299.811,11

Kennzahl zur Beurteilung der finanziellen Leistungsfähigkeit

Kennzahl	Einheit	Ergebnis 2017	Ergebnis 2018	Ergebnis 2019	Planung 2020	Planung 2021	Planung 2022
1	2	3	4	5	6	7	8
ERTRAGSLAGE							
1. ordentliches Ergebnis							
absoluter Betrag	€	996.164,82	2.442.044,14	985.902,28	300.100,00	1.648.400,00	1.793.600,00
Betrag je Einwohner	€/EW	212,67	518,70	208,83	63,58	349,24	380,00
Aufwandsdeckungsgrad	%	11,81	28,95	10,72	3,24	18,72	20,28
1.1 Steuerkraft - netto -							
absoluter Betrag	€	4.326.201,22	5.532.458,37	4.408.005,40	3.757.600,00	5.168.700,00	5.357.800,00
Betrag je Einwohner	€/EW	923,61	1.175,12	933,70	796,10	1.095,06	1.135,13
Anteil an ordentlichen Aufwendungen	%	51,28	65,58	47,91	40,53	58,71	60,58
1.2 Betriebsergebnis - netto -							
absoluter Betrag	€	3.330.036,40	3.090.414,23	3.422.103,12	3.457.500,00	3.520.300,00	3.564.200,00
Betrag je Einwohner	€/EW	710,94	656,42	724,87	732,52	745,83	755,13
Anteil an ordentlichen Aufwendungen	%	39,47	36,63	37,20	37,29	39,98	40,30
2. Sonderergebnis							
absoluter Betrag	€	0,00	10.720,00	7.998,00	0,00	0,00	0,00
3. Gesamtergebnis							
absoluter Betrag	€	996.164,82	2.452.764,14	993.900,28	300.100,00	1.648.400,00	1.793.600,00
FINANZLAGE							
4. Zahlungsmittelüberschuss aus laufender Verwaltungstätigkeit							
absoluter Betrag	€	1.453.772,58	3.333.399,00	1.761.695,01	916.300,00	2.257.600,00	2.402.800,00
Betrag je Einwohner	€/EW	310,37	708,03	373,16	194,13	478,31	509,07
5. Mindestzahlungsmittelüberschuss							
absoluter Betrag	€	7.279,37	7.315,82	0,00	0,00	0,00	0,00
6. Nettoinvestitionsfinanzierungsmittel							
absoluter Betrag	€	-1.024.734,80	3.326.083,18	1.761.695,01	916.300,00	2.257.600,00	2.402.800,00
Betrag je Einwohner	€/EW	-218,77	708,47	373,16	194,13	478,31	509,07
7. Soll-Liquiditätsreserve (§ 22 Abs. 2 GemHVO)							
absoluter Betrag	€	187.200,00	183.600,00	172.300,00	165.800,00	171.500,00	172.700,00
8. liquide Eigenmittel zum Jahresende							
absoluter Betrag	€	1.270.379,94	3.316.381,83	3.498.977,12	4.415.277,12	6.672.877,12	9.075.677,12
KAPITALLAGE							
9. Eigenkapital							
absoluter Betrag	€	30.679.381,47	33.132.145,61	34.126.045,89			
9.1 Basiskapital (§ 61 Nr. 6 GemHVO)							
absoluter Betrag	€	29.683.216,65	29.683.216,65	29.683.216,65			
9.2 Eigenkapitalquote							
Verhältnis Eigenkapital zu Bilanzsumme	%	87,21	86,81	87,97			
9.3 Fremdkapitalquote							
Verhältnis Fremdkapital zu Bilanzsumme	%	12,79	13,19	12,03			
10. Anlagendeckung							
Verhältnis langfr. Kapital zu langfr. Vermögen	%	92,73	97,88	109,91			
11. Verschuldung							
absoluter Betrag	€	167.126,93	15.811,11	0,00			
Betrag je Einwohner	€/EW	35,68	33,94	0,00			
11.1 Nettoneuverschuldung							
absoluter Betrag	€	141.686,38	196.738,83	152.398,25	0,00	0,00	0,00

Anhang

ANHANG

Bilanzierungs- und Bewertungsmethoden

An den zur Erstellung der Eröffnungsbilanz gewählten Bilanzierungs- und Bewertungsmethoden wurde unverändert festgehalten. Diesbezüglich wird auf die in der Gemeinderatssitzung vom 15.09.2021 festgestellte Bilanzierungsrichtlinie verwiesen.

Die in der Bilanz unter „Sachvermögen“ aufgeführten Posten wurden mit den jeweiligen Anschaffungs- und Herstellungskosten, reduziert um planmäßige lineare Abschreibungen auf Grundlage der Abschreibungstabelle für Baden-Württemberg bzw. hilfsweise der Abschreibungstabelle des Bundesministeriums der Finanzen, angesetzt.

Neu beschaffte oder selbst hergestellte Vermögensgegenstände werden entsprechend den Vorgaben der GemHVO in Verbindung mit dem Leitfaden zur Bilanzierung nach den Grundlagen des Neuen Kommunalen Haushalts- und Rechnungswesens (NKHR) in Baden-Württemberg bewertet und bilanziert.

Ferner wurden keine Zinsen für Fremdkapital in die Herstellungskosten einbezogen.

Pensionsrückstellungen

Pensionsrückstellungen werden gemäß dem Gesetz über den Kommunalen Versorgungsverband Baden-Württemberg (GKV) zentral beim Kommunalen Versorgungsverband Baden-Württemberg (KVBW) gebildet (§ 27 Abs. 5 GKV); eine zusätzliche Bildung von Pensionsrückstellungen in der Vermögensrechnung der Kommune ist daher nicht zulässig (§ 41 Abs. 2 Satz 2 GemHVO). Pensionsrückstellungen umfassen auch Rückstellungen für Beihilfen an Versorgungsempfänger. Der Anteil der Gemeinde Eisingen an diesen Rückstellungen beträgt zum Bilanzstichtag 31.12.2019 1.988.335 EUR (Bescheinigung des KVBW vom 05.02.2020).

Entwicklung der Liquidität

Bezüglich der Entwicklung der Liquidität im Haushaltsjahr wird auf die diesbezügliche Anlage (Anlage 22) sowie auf die Ausführungen im Rechenschaftsbericht unter 3.4.2 *Gesamtfinanzrechnung 2019* und 3.4.5 *Entwicklung des Kassenbestands* verwiesen.

Übertragene Ermächtigungen (Haushaltsermächtigungen)

In das folgende Haushaltsjahr übertragene Ermächtigungen (Haushaltsübertragungen) können unter 3.4.4 *Ermächtigungsübertragungen* des Rechenschaftsberichts entnommen werden.

Organe

Hinsichtlich der Organe wird auf 1.4 im Rechenschaftsbericht verwiesen.