

---

Gemeinde Eisingen

---

---

2018

---

Jahresabschluss



# Inhaltsverzeichnis

<b>FESTSTELLUNGSBESCHLUSS</b>	<b>3</b>
<b>RECHENSCHAFTSBERICHT</b>	<b>7</b>
<b>1. ALLGEMEINES</b>	<b>7</b>
1.1 Gemarkungsfläche	7
1.2 Bevölkerungsentwicklung	7
1.3 Finanzausgleich	8
1.4 Organe	8
1.5 Verwaltungsgemeinschaften	9
1.6 Überörtliche Prüfung	9
1.7 Finanzzwischenbericht	9
<b>2. NEUES KOMMUNALES HAUSHALTS- UND RECHNUNGSWESEN (NKHR)</b>	<b>10</b>
2.1 Bestandteile des Jahresabschlusses	10
2.2 Produktübersicht	11
2.3 Das Drei-Komponenten-System des NKHR	14
<b>3. FINANZWIRTSCHAFT DER GEMEINDE EISINGEN</b>	<b>15</b>
3.1. Eröffnungsbilanz zum 01.01.2017	15
3.2. Rückblick auf das Haushaltsjahr 2017 - Kernhaushalt	16
3.3. Eigenbetrieb Wasserversorgung 2018	17
3.4. Rechnungsjahr 2018	19
3.4.1. Gesamtergebnisrechnung 2018	20
3.4.2. Gesamtfinanzrechnung 2018	24
3.4.3. Maßnahmenkatalog 2018	28
3.4.4. Ermächtigungsübertragungen	30
3.4.5. Entwicklung des Kassenbestands 2018	31
3.4.6. Entwicklung der Verschuldung	32
3.4.7. Bilanz zum 31.12.2018	33
<b>4. BEURTEILUNG DER ABSCHLUSSRECHNUNGEN</b>	<b>38</b>

<b>HAUSHALTSRECHNUNG 2018</b>	<b>41</b>
<b>BILANZ</b>	<b>42</b>
<b>Gesamtergebnisrechnung</b>	<b>44</b>
<b>Gesamtfinanzrechnung</b>	<b>52</b>
<b>TEILHAUSHALT 1     INNERE VERWALTUNG</b>	<b>55</b>
<b>Teilergebnisrechnung THH 1</b>	<b>55</b>
<b>Teilfinanzrechnung THH 1</b>	<b>57</b>
Teilergebnisrechnung Produktbereich 11 Innere Verwaltung	58
<i>Teilergebnisrechnung Produkte 11100000 bis 11330000</i>	<i>58</i>
<i>Investitionsübersicht Produkte 11100000 und 11330000</i>	<i>74</i>
<b>TEILHAUSHALT 2     DIENSTLEISTUNGEN UND INFRASTRUKTUR</b>	<b>77</b>
<b>Teilergebnisrechnung THH 2</b>	<b>77</b>
<b>Teilfinanzrechnung THH 2</b>	<b>79</b>
Teilergebnisrechnung Produktbereich 51 Dienstleistung und Infrastruktur	81
<i>Teilergebnisrechnung Produkte 12200000 bis 57300800</i>	<i>81</i>
<i>Investitionsübersicht Produkte 12200000 bis 57300800</i>	<i>134</i>
<b>TEILHAUSHALT 3     ALLGEMEINE FINANZWIRTSCHAFT</b>	<b>152</b>
<b>Teilergebnisrechnung THH 3</b>	<b>152</b>
<b>Teilfinanzrechnung THH 3</b>	<b>153</b>
Teilergebnisrechnung Produktbereich 61 Allgemeine Finanzwirtschaft	154
<i>Teilergebnisrechnung Produkte 61100000 bis 61200000</i>	<i>154</i>
<i>Investitionsübersicht Produkte 61100000 bis 61200000</i>	<i>157</i>
<b>ANLAGEN</b>	<b>159</b>
<b>Entwicklung der Liquidität zum Jahresabschluss (Anlage 22)</b>	<b>160</b>
<b>Vermögensübersicht (Anlage 26)</b>	<b>161</b>
<b>Übersicht über voraussichtlichen Stand der Rücklagen (Anlage 27)</b>	<b>162</b>
<b>Schuldenübersicht (Anlage 28)</b>	<b>163</b>
<b>Kennzahl zur Beurteilung der finanziellen Leistungsfähigkeit (Anlage 29)</b>	<b>164</b>
<b>ANHANG</b>	<b>165</b>

# FESTSTELLUNGSBESCHLUSS

Auf Grund von § 95b der Gemeindeordnung für Baden-Württemberg (GemO) stellt der Gemeinderat am \_\_\_\_\_ den Jahresabschluss für das Jahr 2018 mit folgenden Werten fest:

		EUR
<b>1.</b>	<b>Ergebnisrechnung</b>	
1.1	Summe der ordentlichen Erträge	11.240.539,64
1.2	Summe der ordentlichen Aufwendungen	-8.798.495,50
1.3	<b>Ordentliches Ergebnis</b> (Saldo aus 1.1 und 1.2)	2.442.044,14
1.4	Außerordentliche Erträge	11.956,00
1.5	Außerordentliche Aufwendungen	-1.236,00
1.6	<b>Sonderergebnis</b> (Saldo aus 1.4 und 1.5)	10.720,00
1.7	<b>Gesamtergebnis</b> (Summe aus 1.3 und 1.6)	2.452.764,14
<b>2.</b>	<b>Finanzrechnung</b>	
2.1	Summe der Einzahlungen aus laufender Verwaltungstätigkeit	11.145.751,69
2.2	Summe der Auszahlungen aus laufender Verwaltungstätigkeit	-7.812.352,69
2.3	<b>Zahlungsmittelüberschuss/-bedarf der Ergebnisrechnung</b> (Saldo aus 2.1 und 2.2)	3.333.399,00
2.4	Summe der Einzahlungen aus Investitionstätigkeit	728.832,58
2.5	Summe der Auszahlungen aus Investitionstätigkeit	-1.839.243,77
2.6	<b>Finanzierungsmittelüberschuss/-bedarf aus Investitionstätigkeit</b> (Saldo aus 2.4 und 2.5)	-1.110.411,19
2.7	<b>Finanzierungsmittelüberschuss/-bedarf</b> (Saldo aus 2.3 und 2.6)	2.222.987,81
2.8	Summe der Einzahlungen aus Finanzierungstätigkeit	140.645,96
2.9	Summe der Auszahlungen aus Finanzierungstätigkeit	-337.384,79
2.10	<b>Finanzierungsmittelüberschuss/-bedarf aus Finanzierungstätigkeit</b> (Saldo aus 2.8 und 2.9)	-196.738,83
2.11	<b>Anderung des Finanzierungsmittelbestands zum Ende des Haushaltsjahres</b> (Saldo aus 2.7 und 2.10)	2.026.248,98
2.12	Zahlungsmittelüberschuss/-bedarf aus haushaltsunwirksamen Einzahlungen und Auszahlungen	19.752,91
2.13	<b>Anfangsbestand an Zahlungsmitteln</b>	1.270.379,94
2.14	<b>Veränderung des Bestands an Zahlungsmitteln</b> (Saldo aus 2.11 und 2.12)	2.046.001,89
2.15	<b>Endbestand an Zahlungsmitteln am Ende des Haushaltsjahres</b> (Saldo aus 2.13 und 2.14)	3.316.381,83

3.	<b>Bilanz</b>	
3.1	Immaterielles Vermögen	344,00
3.2	Sachvermögen	30.379.810,59
3.3	Finanzvermögen	7.752.065,23
3.4	Abgrenzungsposten	9.427,17
3.5	Nettoposition	24.420,00
3.6	<b>Gesamtbetrag auf der Aktivseite</b> (Summe aus 3.1 bis 3.5)	38.166.066,99
3.7	Basiskapital	29.683.216,65
3.8	Rücklagen	3.448.928,96
3.9	Fehlbeträge des ordentlichen Ergebnisses	0,00
3.10	Sonderposten	3.896.752,59
3.11	Rückstellungen	43.403,99
3.12	Verbindlichkeiten	895.197,51
3.13	Passive Rechnungsabgrenzungsposten	198.567,29
3.14	<b>Gesamtbetrag auf der Passivseite</b> (Summe aus 3.7 bis 3.13)	38.166.066,99

# **Behandlung von Überschüssen und Fehlbeträgen (§ 49 Abs. 3 Satz 4 i. V. m. § 2 Abs. 1 Nr. 25 bis 36 GemHVO)**

## **Feststellung, Aufgliederung und Verwendung des Jahresergebnisses**

Stufen der Ergebnisverwendung und des Haushaltsausgleichs <sup>1</sup>		Ergebnisse des Haushaltsjahres		Vorgetragene Fehlbeträge des ordentlichen Ergebnisses aus dem			Rücklagen aus Überschüssen des		Basis- kapital
		Sonderergebnis	Ordentliches Ergebnis	Vorjahr	zweitvorangegangenen Jahr	drittvorangegangenen Jahr	ordentlichen Ergebnisses	Sonder- ergebnisses	
EUR									
1	2	3	4	5	6	7	8		
1	Ergebnis des Haushaltsjahres bzw. Anfangsbestände	10.720,00	2.442.044,14	0,00	0,00	0,00	996.164,82	0,00	29.683.216,65
2	Abdeckung vorgetragener Fehlbeträge aus dem ordentlichen Ergebnis		0,00	0,00	0,00	0,00			
3	Zuführung eines Überschusses des ordentlichen Ergebnisses zur Rücklage aus Überschüssen des ordentlichen Ergebnisses		-2.442.044,14				2.442.044,14		
4	Verrechnung eines Fehlbetragsanteils des ordentlichen Ergebnisses auf das Basiskapital nach Art. 13 Abs. 6 des Gesetzes zur Reform des Gemeindehaushaltsrechts		0,00						0,00
5	Ausgleich eines Fehlbetrags des ordentlichen Ergebnisses durch Entnahme aus der Rücklage aus Überschüssen des ordentlichen Ergebnisses		0,00				0,00		
6	Ausgleich eines Fehlbetrags des ordentlichen Ergebnisses durch einen Überschuss des Sonderergebnisses	0,00	0,00						
7	Zuführung eines Überschusses des Sonderergebnisses zur Rücklage aus Überschüssen des Sonderergebnisses	-10.720,00						10.720,00	
8	Ausgleich eines Fehlbetrags des Sonderergebnisses durch Entnahme aus der Rücklage aus Überschüssen des Sonderergebnisses	0,00						0,00	
9	Ausgleich eines Fehlbetrags des ordentlichen Ergebnisses durch Entnahme aus der Rücklage aus Überschüssen des Sonderergebnisses		0,00					0,00	
10	Vorträge nicht gedeckter Fehlbeträge des ordentlichen Ergebnisses des Haushaltsjahres sowie aus Vorjahren in das Folgejahr		0,00	0,00	0,00				
11	Verrechnung eines aus dem drittvorangegangenen Jahr vorgetragenen Fehlbetrags mit dem Basiskapital					0,00			0,00
12	Verrechnung eines Fehlbetrags des Sonderergebnisses mit dem Basiskapital	0,00							0,00
13	vorläufige Endbestände						3.438.208,96	10.720,00	29.683.216,65
14	Umbuchung aus den Ergebnisrücklagen in das Basiskapital nach § 23 Satz 4 GemHVO						0,00	0,00	0,00
15	Nachrichtlich: Veränderung des Basiskapitals auf Grund von Berichtigungen der Eröffnungsbilanz (optional)								0,00
16	Ergebnisbestände des Basiskapitals, der Ergebnisrücklagen und des Fehlbetragsvortrags		0,00	0,00	0,00		3.438.208,96	10.720,00	29.683.216,65

Eisingen, 15.12.2021

Ort / Datum

Unterschrift  
Thomas Karst, Bürgermeister





# RECHENSCHAFTSBERICHT

für das Rechnungsjahr 2018

## 1. Allgemeines

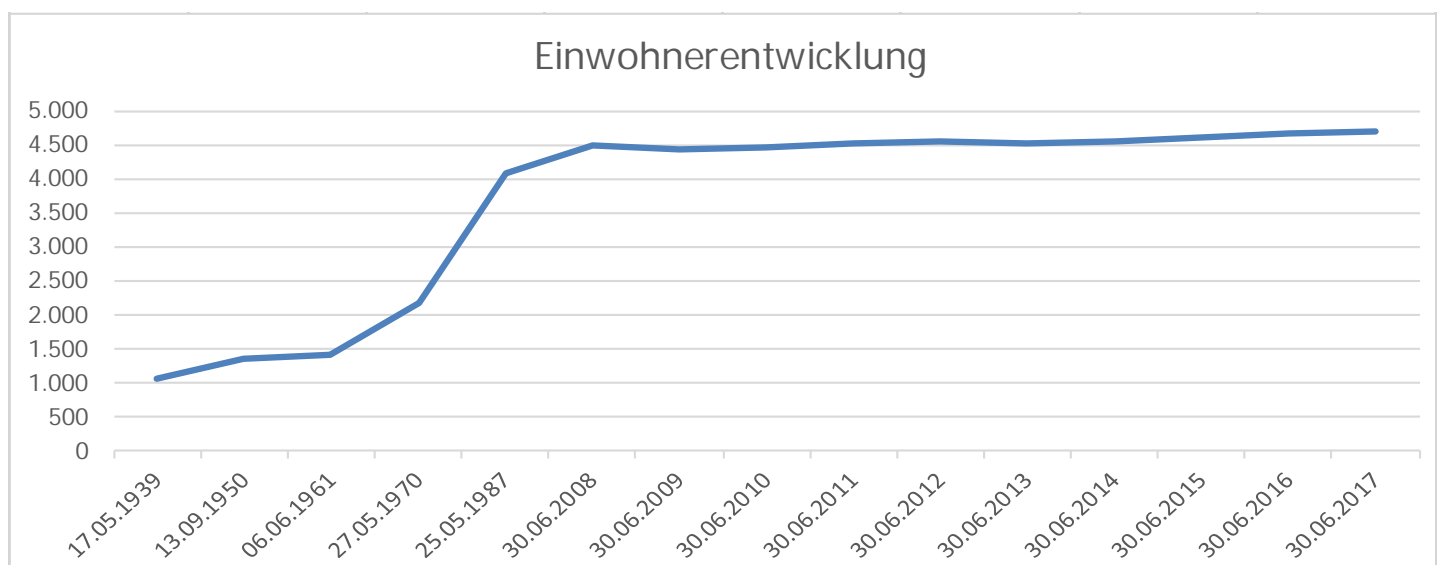
### 1.1 Gemarkungsfläche

Die Gemarkungsfläche der Gemeinde Eisingen beträgt 803,5442 ha.

### 1.2 Bevölkerungsentwicklung (Stand jeweils zum 30.06.)

Die Einwohnerzahlen haben sich wie folgt entwickelt:

Einwohner				
Wohnbevölkerung				Anzahl
Volkszählung	am	17.05.1939		1.071
Volkszählung	am	13.09.1950		1.350
Volkszählung	am	06.06.1961		1.425
Volkszählung	am	27.05.1970		2.186
Volkszählung	am	25.05.1987		4.104
Fortschreibung	auf	30.06.2008		4.506
Fortschreibung	auf	30.06.2009		4.443
Fortschreibung	auf	30.06.2010		4.483
Zensus	vom	09.05.2011		4.513
Fortschreibung	auf	30.06.2011		4.526
Fortschreibung	auf	30.06.2012		4.546
Fortschreibung	auf	30.06.2013		4.530
Fortschreibung	auf	30.06.2014		4.571
Fortschreibung	auf	30.06.2015		4.625
Fortschreibung	auf	30.06.2016		4.684
Fortschreibung	auf	30.06.2017		4.708



## 1.3 Finanzausgleich

	Abschlussjahr 2018	Vorjahr 2017
Steuerkraftmesszahl	3.693.817	3.503.623
Bedarfsmesszahl	6.454.502	6.056.317
Schlüsselzahl	2.760.685	2.552.694
Steuerkraftsumme	5.489.895	4.997.061

## 1.4 Organe

**Bürgermeister:** Thomas Karst, geb. 31.10.1960,  
gewählt zum Bürgermeister in Eisingen am 01.12.2013,  
Amtszeit vom 16.02.2014 bis 15.02.2022.

**1. Stellvertreter:** Hans-Peter Karst,  
gewählt zum 1. stv. Bürgermeister am 30.07.2014.

**2. Stellvertreter:** Christoph Schickle,  
gewählt zum 2. stv. Bürgermeister am 30.07.2014.

**Gemeinderat:**

	gewählt/ nachgerückt am	Dienstzeit bis
<b>Freie Wählervereinigung Eisingen (FWV-E):</b>		
1. Markus Dunkel (Fraktionsvorsitzender)	25.05.2014	2019
2. Monja Beck	25.05.2014	2019
3. Ruth Gottwald	25.05.2014	2019
4. Bernhard Groetzki	25.05.2014	2019
5. Ilka Jahnke	25.05.2014	2019
6. Hans-Peter Karst	25.05.2014	2019
7. Mario Preiszig	25.05.2014	2019
8. Dr. Nadine Wagner	25.05.2014	2019

**Christlich Demokratische Union (CDU):**

1. Hans Theo Schweigert (Fraktionsvorsitzender)	25.05.2014	2019
2.a) Markus Haußer	25.05.2014	31.05.2017
2.b) Christian Schmidt	21.06.2017	2019
3. Florence Ilg	20.01.2016	2019
4. Michael Oesterle	25.05.2014	2019
5. Christoph Schickle	25.05.2014	2019
6. Ralf Schwarz	25.05.2014	2019

## **1.5 Verwaltungsgemeinschaften**

### **Gemeindeverwaltungsverband Kämpfelbachtal:**

Die Gemeinde Eisingen hat zusammen mit den Gemeinden Kämpfelbach und Königsbach-Stein eine Verwaltungsgemeinschaft als „Gemeindeverwaltungsverband Kämpfelbachtal“ (GVV) mit Sitz in Königsbach-Stein gebildet. Der Gemeindeverwaltungsverband Kämpfelbachtal ist lt. Verbandssatzung für die Abgaben-, Kassen- und Rechnungsgeschäfte der Gemeinde Eisingen zuständig.

### **Abwasserverband Kämpfelbachtal:**

Außerdem hat die Gemeinde Eisingen zum 01.11.1958 zusammen mit der Gemeinde Ispringen, der Gemeinde Kämpfelbach (früher Bilfingen und Ersingen) und der Gemeinde Königsbach-Stein (früher Königsbach und Stein) den Zweckverband „Abwasserverband Kämpfelbachtal“ (AWV) gegründet.

### **Schulverband Bildungszentrum Westlicher Enzkreis:**

Weiterhin hat die Gemeinde Eisingen im Mai 1996 zusammen mit der Gemeinde Ispringen, der Gemeinde Kämpfelbach, der Gemeinde Königsbach-Stein und der Gemeinde Remchingen den Schulverband „Bildungszentrum Westlicher Enzkreis“ gebildet. Die Gemeinde Remchingen ist auf eigenen Wunsch zum 31.07.2008 aus dem Schulverband ausgeschieden.

### **Zweckverband Breitbandversorgung im Enzkreis:**

Die Gemeinde Eisingen bildet zusammen mit anderen Enzkreis-Kommunen den Zweckverband Breitbandversorgung im Enzkreis.

## **1.6 Überörtliche Prüfung**

Die kameralen Jahresrechnungen 2011 bis einschließlich 2016 wurden im Zeitraum Juni bis August 2017 von der Gemeindeprüfungsanstalt Baden-Württemberg geprüft. Die Eröffnungsbilanz wurde im Oktober/November 2021 geprüft.

## **1.7 Finanzzwischenbericht**

Der Finanzzwischenbericht erfolgte in der Sitzung des Gemeinderats am 05.07.2018.

## 2. Neues Kommunales Haushalts- und Rechnungswesen (NKHR)

### 2.1 Bestandteile des Jahresabschlusses

Gemäß § 95 GemO hat die Gemeinde zum Schluss eines jeden Haushaltsjahres einen Jahresabschluss aufzustellen. Der Jahresabschluss ist nach den Grundsätzen ordnungsmäßiger Buchführung unter Berücksichtigung der besonderen gemeindehaushaltsrechtlichen Bestimmungen aufzustellen und muss klar und übersichtlich sein. Der Jahresabschluss hat sämtliche Vermögensgegenstände, Schulden, Rückstellungen, Rechnungsabgrenzungsposten, Erträge, Aufwendungen, Einzahlungen und Auszahlungen zu enthalten. Er hat die tatsächliche Vermögens-, Ertrags- und Finanzlage der Gemeinde darzustellen.

Der Jahresabschluss besteht aus

- der Ergebnisrechnung (§ 49 GemHVO), die ermittelt, ob es im Haushaltsjahr gelungen ist, den Ressourcenverbrauch durch das Ressourcenaufkommen auszugleichen
- der Finanzrechnung (§ 50 GemHVO), die zeigt, ob die Auszahlungen durch Einzahlungen erwirtschaftet werden konnten und wie sich die liquiden Mittel im Lauf des Jahres veränderten
- der Bilanz (§ 52 GemHVO), die über die Zusammensetzung von Vermögen und Kapital informiert und darüber, wie das Vermögen durch Kapital finanziert wird.
- dem Anhang (§ 53 GemHVO) sowie den Anlagen
  - Vermögensübersicht und Schuldenübersicht (§ 55 GemHVO)
  - Übersicht der in das folgende Jahr zu übertragenden Haushaltsermächtigungen (vgl. § 21 GemHVO).

Im Anhang sind anzugeben:

- die auf die Posten der Ergebnisrechnung und der Bilanz angewandten Bilanzierungs- und Bewertungsmethoden, ggf. Abweichungen hiervon sowie deren Begründung
- Angaben über die Einbeziehung von Zinsen für Fremdkapital in die Herstellungskosten
- der auf die Gemeinde entfallende Anteil an den beim Kommunalen Versorgungsverband Baden-Württemberg auf Grund von § 27 Abs. 5 GKV gebildeten Pensionsrückstellungen
- die Entwicklung der Liquidität im Haushaltsjahr
- die in das folgende Haushaltsjahr übertragenen Ermächtigungen (Haushaltsübertragungen) sowie die nicht in Anspruch genommenen Kreditermächtigungen
- die unter der Bilanz aufzuführenden Vorbelastungen künftiger Haushaltsjahre
- der Bürgermeister, die Mitglieder des Gemeinderats, auch wenn sie im Haushaltsjahr ausgeschieden sind.

Der Jahresabschluss ist durch einen Rechenschaftsbericht zu erläutern, dessen Inhalt § 54 GemHVO regelt. Der Rechenschaftsbericht soll über die Haushaltswirtschaft und die wirtschaftliche Lage der Gemeinde gewissenhaft und wahrheitsgetreu informieren. Es sollten vor allem Gründe für die Entwicklung wesentlicher Positionen des Ergebnis- und Finanzhaushalts und deren Auswirkungen auf die Bilanz erläutert werden.

## 2.2 Produktübersicht

Die Blickrichtung in der Kommunalen Doppik soll sich künftig nicht mehr vorrangig auf Organisationsstrukturen und Zuständigkeiten einzelner Ämter oder Abteilungen für Unterabschnitte richten, sondern vielmehr auf die Leistungsprozesse. Infolge dieser grundsätzlich verpflichtenden Produktorientierung (§ 4 Abs. 1 S. 2 GemHVO) müssen die Organisationsstrukturen den Prozessstrukturen angeglichen werden. Dies wiederum setzt optimierte Prozesse zur Produkt- bzw. Leistungserstellung voraus.

Folgende Produkte wurden gebildet und den drei Teilhaushalten zugeordnet:

### Teilhaushalt 1 Innere Verwaltung

<b>PB<sup>1</sup> 11</b>	<b>Innere Verwaltung</b>
11100000	Steuerung
11110100	Geschäftsführung für den Gemeinderat
11130000	Rechnungsprüfung
11140000	Zentrale Funktionen
11200010	Organisation
11200020	EDV
11210010	Personalwesen
11220000	Finanzwesen
11230200	Allgemeine Rechtsangelegenheiten
11230500	Versicherungen
11240010	Rathaus (Talstr. 1)
11240020	Gemeindewohnungen
11240030	Alte Sporthalle (Bergäcker 1)
11250000	Bauhof (Kniebisstr. 22)
11260000	Zentrale Dienstleistungen
11300000	Presse- und Öffentlichkeitsarbeit
11330000	Grundstücksmanagement

### Teilhaushalt 2 Dienstleistungen und Infrastruktur

<b>PB 12</b>	<b>Sicherheit und Ordnung</b>
12100000	Statistik und Wahlen
12200000	Ordnungswesen
12210000	Verkehrswesen
12220000	Einwohnerwesen
12230000	Personenstandswesen
12240000	Kommunales Grundbuchwesen
12600000	Brandschutz
<b>PB 21</b>	<b>Schulträgeraufgaben</b>

<sup>1</sup> PB = Produktbereich.

21100100	Bereitstellung und Betrieb von Grundschulen
21400100	Schülerbeförderung
21400200	Fördermaßnahmen für Schüler
21500300	Förderung von Schulen in anderer Trägerschaft
<b>PB 26</b>	<b>Theater, Konzerte, Musikschulen</b>
26200400	Förderung der Musik
<b>PB 27</b>	<b>VHS, Bibliotheken, kulturpädagogische Einrichtungen</b>
27200000	Öffentliche Bücherei
<b>PB 28</b>	<b>Sonstige Kulturpflege</b>
28100000	Sonstige Kulturpflege
28100410	Alte Kelter (Kelterstr. 13)
28100420	Vereinshaus (Steiner Str. 2)
28100430	Lindenhof (Pforzheimer Str. 4)
<b>PB 31</b>	<b>Soziale Hilfen</b>
31400110	Altenwohnanlage (Kelterstr. 3 / Kelterstr. 5)
31400500	Obdachlosenunterkünfte
31400600	Flüchtlingsunterkünfte (vorläufige Unterbringung)
31400700	Flüchtlingsunterkünfte (Anschlussunterbringung)
31400900	Nachbarschaftshilfe
31801000	Betreuung und Förderung der Integration von Flüchtlingen
<b>PB 36</b>	<b>Kinder-, Jugend- und Familienhilfe</b>
36200100	Kinder- und Jugendarbeit
36200400	Einrichtungen der Jugendarbeit
36500101	Tageseinrichtungen für Kinder, Förderung von Kinder in Gruppen für 0 – 6-Jährige
36500102	Tageseinrichtungen für Kinder, Förderung von Kinder in Gruppen für 7 – 14-Jährige
<b>PB 42</b>	<b>Sportförderung</b>
42100000	Förderung des Sports
42410100	Bergäckerhalle
42410200	Sportplätze
<b>PB 51</b>	<b>Räumliche Planung und Entwicklung</b>
51100000	Stadtentwicklung, Städtebauliche Planung, Verkehrsplanung und Stadterneuerung
51100900	Städtebauliche Sanierungsmaßnahmen und städtebauliche Maßnahmen nach Sonderprogrammen
51110000	Flächen- und grundstücksbezogene Daten und Grundlagen
<b>PB 52</b>	<b>Bauen und Wohnen</b>
52100000	Bauordnung

<b>PB 53</b>	<b>Ver- und Entsorgung</b>
53600000	Telekommunikationseinrichtungen
53700200	Verwertung von Grünabfällen
53800000	Abwasserbeseitigung
<b>PB 54</b>	<b>Verkehrsflächen und –anlagen, ÖPNV</b>
54100100	Bereitstellung und Betrieb von Straßen, Wegen und Plätzen
54100200	Bereitstellung und Betrieb von Verkehrsausstattung
54500100	Gemeindestraßen Straßenreinigung
54500200	Gemeindestraßen Winterdienst
<b>PB 55</b>	<b>Natur- und Landschaftspflege, Friedhofswesen</b>
55100100	Grünanlagen & Eisinger Loch
55100200	Freizeitanlagen & Spielplätze
55200000	Gewässerschutz / Öffentliche Gewässer / Wasserbauliche Anlagen
55300000	Friedhofs- und Bestattungswesen
55500000	Forstwirtschaft
55510000	Landwirtschaft
<b>PB 57</b>	<b>Wirtschaft und Tourismus</b>
57300800	Bohrrainhalle

### Teilhaushalt 3 Allgemeine Finanzwirtschaft

<b>PB 61</b>	<b>Allgemeine Finanzwirtschaft</b>
61100000	Steuern, allgemeine Zuweisungen, allgemeine Umlagen
61200000	Sonstige Allgemeine Finanzwirtschaft
61300000	Abwicklung der Vorjahre

## 2.3 Das Drei-Komponenten-System des NKHR

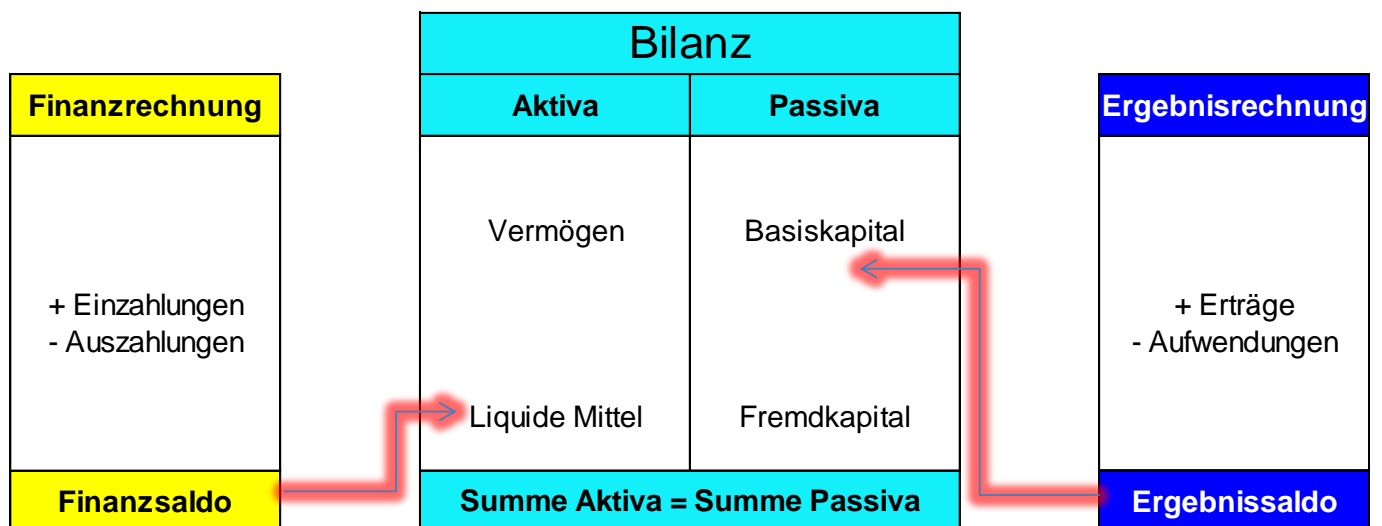
Das **Neue Kommunale Haushalts- und Rechnungswesen (NKHR)** stützt sich auf die sog. Drei-Komponenten-Rechnung. Diese besteht aus

- dem Ergebnishaushalt / der Ergebnisrechnung
- dem Finanzhaushalt / der Finanzrechnung
- der Vermögensrechnung (Bilanz)

Alle **Aufwendungen und Erträge** werden im Ergebnishaushalt geplant und in der **Ergebnisrechnung** dokumentiert. Hier erfolgt somit die Darstellung des kompletten **Ressourcenverbrauchs** der Gemeinde. Für die einzelnen Teilhaushalte sind jeweils Teilergebnispläne zu erstellen. Der Gesamtergebnishaushalt (als Summierung der Teilhaushalte) und die Gesamtergebnisrechnung sind vergleichbar mit der kaufmännischen **Gewinn- und Verlustrechnung**.

Im Finanzhaushalt und der **Finanzrechnung** werden die geplanten bzw. die tatsächlich anfallenden **Ein- und Auszahlungen** festgehalten. Vergleichbar mit einer Kapitalflussrechnung wird hier die Liquiditätsplanung bzw. **Liquiditätsentwicklung** sichtbar.

Die Aktivseite der **Bilanz** zeigt die Vermögensbestände der Gemeinde, die Passivseite, wie diese Vermögensgegenstände finanziert wurden.





### 3. Finanzwirtschaft

#### 3.1 Eröffnungsbilanz zum 01.01.2017

Nach den Schluss- und Übergangsvorschriften des Art. 13 Abs. 5 Satz 1 des Gesetzes zur Reform des Gemeindehaushaltsrechts (HHRefG) ist zum 01.01. des ersten Haushaltsjahres, in dem die Haushaltswirtschaft auf das NKHR umgestellt wird, konkret also zum 01.01.2017, eine Eröffnungsbilanz aufzustellen. Laut diesen Vorschriften sind auch auf die Eröffnungsbilanz die für den Jahresabschluss geltenden Vorschriften der GemO entsprechend anzuwenden, soweit sie sich auf die Bilanz beziehen.

Der Gemeinderat hat in seiner Sitzung vom 15.09.2021 die Eröffnungsbilanz zum 01.01.2017 festgestellt. Die ortsübliche Bekanntgabe des Feststellungsbeschlusses ist am 30.09.2021 erfolgt.

Das Anlagevermögens der Gemeinde Eisingen wurde durch konsequente Nutzung der möglichen und beschlossenen Vereinfachungsregeln im Zuge der durchgeführten Neubewertung bewertet. Die Differenz zum „Endstand“ der kameralen Vermögensrechnung hinsichtlich des Anlagevermögens erklärt sich hierdurch.

Nachfolgend die festgestellte Eröffnungsbilanz zum 01.01.2017:

Aktivseite		Geschäftsjahr 2015	Geschäftsjahr 2016	Passivseite		Geschäftsjahr 2015	Geschäftsjahr 2016
		EUR	EUR			EUR	EUR
<b>1</b>	<b>Vermögen</b>	<b>0</b>	<b>34.393.699</b>	<b>1</b>	<b>Eigenkapital</b>	<b>0</b>	<b>29.683.217-</b>
1.1	Immaterielle Vermögensgegenstände	0	934	1.1	Basiskapital	0	29.683.217-
1.2	Sachvermögen	0	29.620.300	<b>2</b>	<b>Sonderposten</b>	<b>0</b>	<b>3.750.438-</b>
1.2.1	Unbebaute Grundstücke und grundstücksgleiche Recht	0	4.003.307	2.1	für Investitionszuweisungen	0	1.473.229-
1.2.2	Bebaute Grundstücke und grundstücksgleiche Rechte	0	16.131.707	2.2	für Investitionsbeiträge	0	2.277.209-
1.2.3	Infrastrukturvermögen	0	8.286.339	<b>3</b>	<b>Rückstellungen</b>	<b>0</b>	<b>65.106-</b>
1.2.5	Kunstgegenstände, Kulturdenkmäler	0	28.697	3.4	Gebührenüberschussrückstellungen	0	65.106-
1.2.6	Maschinen und technische Anlagen, Fahrzeuge	0	176.087	<b>4</b>	<b>Verbindlichkeiten</b>	<b>0</b>	<b>726.426-</b>
1.2.7	Betriebs- und Geschäftsausstattung	0	483.248	4.2	Verbindlichkeiten aus Kreditaufnahmen	0	174.406-
1.2.9	Geleistete Anzahlungen, Anlagen im Bau	0	510.915	4.4	Verbindlichkeiten aus Lieferungen u. Leistungen	0	534.455-
1.3	Finanzvermögen	0	4.772.465	4.6	Sonstige Verbindlichkeiten	0	17.565-
1.3.1	Anteile an verbundenen Unternehmen	0	843.632	<b>5</b>	<b>Passive</b>	<b>0</b>	<b>177.510-</b>
1.3.2	Sonstige Beteiligungen und Kapitaleinlagen in Zweckverbänden oder anderen kommunalen Zusammenschlüssen	0	2.558.049	<b>Rechnungsabgrenzungsposten</b>			
1.3.4	Ausleihungen	0	1.435				
1.3.6	Öffentlich-rechtliche Forderungen, Forderungen aus Tranferleistungen	0	333.568				
1.3.7	Privatrechtliche Forderungen	0	75.848				
1.3.8	Liquide Mittel	0	959.933				
<b>2</b>	<b>Abgrenzungsposten</b>	<b>0</b>	<b>8.999</b>				
2.1	Aktive Rechnungsabgrenzungsposten	0	8.999				
<b>Bilanzsumme</b>		<b>0</b>	<b>34.402.697</b>	<b>Bilanzsumme</b>		<b>0</b>	<b>34.402.697-</b>

### 3.2 Rückblick auf das Haushaltsjahr 2017 – Kernhaushalt

Die Haushaltssatzung für das Haushaltsjahr 2017 wurde in der Gemeinderatssitzung am 22.03.2017 verabschiedet.

Im **Gesamtergebnishaushalt** wurden festgesetzt:

Ordentliche Erträge	8.576.700,00 EUR
Ordentliche Aufwendungen	8.943.200,00 EUR
Veranschlagtes ordentliches Ergebnis	- 366.500,00 EUR

Die Feststellung der Jahresrechnung 2017 erfolgte am 10.11.2021. Der Abschluss erfolgte unter Beachtung des Gemeindewirtschaftsrechts. Die Jahresrechnung für das Haushaltsjahr 2017 schloss entgegen der Planung mit einem ordentlichen Ergebnis von 996.164,82 EUR. Diese Summe wurde der Ergebnisrücklage zugeführt und erhöht das Eigenkapital.

Im **Gesamtfinanzhaushalt** wurden festgesetzt:

Einzahlungen aus laufender Verwaltungstätigkeit	8.368.500,00 EUR
Auszahlungen aus laufender Verwaltungstätigkeit	8.209.900,00 EUR
Zahlungsmittelüberschuss der Ergebnisrechnung	158.600,00 EUR
Einzahlungen aus Investitionstätigkeit	443.800,00 EUR
Auszahlungen aus Investitionstätigkeit	2.709.200,00 EUR
Finanzierungsmittelbedarf	2.106.800,00 EUR
Darlehensaufnahme	1.550.000,00 EUR
Darlehenstilgungen	33.600,00 EUR
Änderung des Finanzierungsmittelbestandes	- 590.000,00 EUR

Auch die Finanzrechnung schloss deutlich besser ab als geplant. Zum einen ist dies natürlich auf den besseren Abschluss der Ergebnisrechnung zurückzuführen. Es kommen aber auch geringere Auszahlungen aus Investitionstätigkeit hinzu. Der Mittelabfluss für Investitionen fand nicht wie geplant statt.

Insgesamt belief sich der Zahlungsmittelüberschuss der Ergebnisrechnung auf 1.453.772,58 EUR statt der geplanten 158.600,00 EUR. Der Finanzierungsmittelbedarf war mit 2.106.800,00 EUR geplant. Das Rechnungsjahr 2017 ergab eine Verbesserung in Höhe von 2.535.838,00 EUR. Im Endergebnis bedeutet das einen Finanzierungsmittelüberschuss von 429.037,78 EUR.

Der Kassenbestand hat sich vom 01.01.2017 mit 959.932,65 EUR um insgesamt 310.447,29 EUR auf 1.270.379,94 EUR erhöht.

Auf die geplante Darlehensaufnahme im Haushaltsjahr 2017 konnte daher verzichtet werden.

Die Erstellung einer Nachtragssatzung und eines Nachtragshaushaltsplanes war nicht erforderlich.

Das Jahr 2017 schloss (zum 31.12.2017) wie folgt ab:

Aktivseite		Geschäftsjahr 2016	Geschäftsjahr 2017	Passivseite		Geschäftsjahr 2016	Geschäftsjahr 2017
		EUR	EUR			EUR	EUR
<b>1</b>	<b>Vermögen</b>	<b>34.393.699</b>	<b>35.170.873</b>	<b>1</b>	<b>Eigenkapital</b>	<b>29.683.217-</b>	<b>30.679.381-</b>
1.1	Immaterielle Vermögensgegenstände	934	639	1.1	Basiskapital	29.683.217-	29.683.217-
1.2	Sachvermögen	29.620.300	29.612.424	1.2	Rücklagen	0	996.165-
1.2.1	Unbebaute Grundstücke und grundstücksgleiche Rechte	4.003.307	4.083.569	1.2.1	Rücklagen aus Überschüssen des ordentlichen Ergebnisses	0	996.165-
1.2.2	Bebaute Grundstücke und grundstücksgleiche Rechte	16.131.707	16.392.902	<b>2</b>	<b>Sonderposten</b>	<b>3.750.438-</b>	<b>3.734.940-</b>
1.2.3	Infrastrukturvermögen	8.286.339	7.951.839	2.1	für Investitionszuweisungen	1.473.229-	1.507.080-
1.2.5	Kunstgegenstände, Kulturdenkmäler	28.697	26.817	2.2	für Investitionsbeiträge	2.277.209-	2.151.316-
1.2.6	Maschinen und technische Anlagen, Fahrzeuge	176.087	153.716	2.3	für Sonstiges	0	76.544-
1.2.7	Betriebs- und Geschäftsausstattung	483.248	479.048	<b>3</b>	<b>Rückstellungen</b>	<b>65.106-</b>	<b>65.106-</b>
1.2.9	Geleistete Anzahlungen, Anlagen im Bau	510.915	524.533	3.4	Gebührenüberschussrückstellungen	65.106-	65.106-
1.3	Finanzvermögen	4.772.465	5.557.810	<b>4</b>	<b>Verbindlichkeiten</b>	<b>726.426-</b>	<b>517.269-</b>
1.3.1	Anteile an verbundenen Unternehmen	843.632	843.632	4.2	Verbindlichkeiten aus Kreditaufnahmen	174.406-	167.127-
1.3.2	Sonstige Beteiligungen und Kapitaleinzahlungen in Zweckverbänden oder anderen kommunalen Zusammenschlüssen	2.558.049	2.625.179	4.4	Verbindlichkeiten aus Lieferungen u. Leistungen	534.455-	304.155-
1.3.4	Ausleihungen	1.435	1.435	4.6	Sonstige Verbindlichkeiten	17.565-	45.987-
1.3.6	Öffentlich-rechtliche Forderungen, Forderungen aus Tranferleistungen	333.568	523.690	<b>5</b>	<b>Passive Rechnungsabgrenzungsposten</b>	<b>177.510-</b>	<b>183.847-</b>
1.3.7	Privatrechtliche Forderungen	75.848	293.194				
1.3.8	Liquide Mittel	959.933	1.270.680				
<b>2</b>	<b>Abgrenzungsposten</b>	<b>8.999</b>	<b>9.670</b>				
2.1	Aktive Rechnungsabgrenzungsposten	8.999	9.670				
<b>Bilanzsumme</b>		<b>34.402.697</b>	<b>35.180.543</b>	<b>Bilanzsumme</b>		<b>34.402.697-</b>	<b>35.180.543-</b>

### 3.3 Eigenbetrieb Wasserversorgung 2018

Der Jahresabschluss 2018 des Eigenbetriebs Wasserversorgung wurde bereits in der Sitzung des Gemeinderats am 25.06.2019 festgestellt. Nachfolgend wird der Lagebericht zum Jahresabschluss 2018 nochmals aufgeführt.

Das Wirtschaftsjahr 2018 schließt mit einem Gewinn in Höhe von 39.270,54 EUR (i. VJ. Verlust in Höhe von 9.951,72 EUR) ab. Die Betriebssparte Wasserversorgung schließt dabei mit einem Gewinn von 34.220,00 EUR (i. VJ. Verlust in Höhe von 15.261,50 EUR), wobei die Betriebssparte Stromerzeugung (Photovoltaik) einen Gewinn von 5.050,54 EUR (i. VJ. Gewinn in Höhe von 5.309,78 EUR) ausweist.

Die Verbrauchsgebühren betragen seit 01.01.2017 2,67 EUR/m³. Zusätzlich wird von den Verbrauchern eine Grundgebühr gestaffelt nach Zählergröße erhoben. Um den hohen Leitungsverlust zu verringern, wird künftig mit einem höheren Aufwand für die Unterhaltung des Leitungsnetzes gerechnet.

Im Materialaufwand sind der Stromverbrauch mit 63 TEUR (i. VJ. 65 TEUR), die Wasseraufbereitung mit 21 TEUR (i. VJ. 25 TEUR) und die Unterhaltung der Anlagen mit 44 TEUR (i. VJ. 79 TEUR) enthalten.

In den sonstigen betrieblichen Aufwendungen ist der Verwaltungskostenbeitrag an die Gemeinde für die Inanspruchnahme des Verwaltungspersonals einschließlich Sachkosten sowie der Personalkostenersatz für Tätigkeiten des Bauhofes mit 88 TEUR (i. VJ. 116 TEUR) ausgewiesen. Das Wasserentnahmeentgelt beträgt 19 TEUR (i. VJ. 21 TEUR).

Die Wasserabgabe erreichte – nach Abgrenzung – 204.900 m³ (i. VJ. 195.200 m³ nach Abgrenzung) und lag damit mengenbedingt unter dem Vorjahresniveau. Bei einer Wassergewinnung von 237.4400 m³ ergibt sich ein rechnerischer Wasserverlust von 13,7 % (i. VJ. 24,7 %). Der Wasserverlust wurde deutlich reduziert, ist jedoch weiterhin hoch. Die Anzahl der Wasserrohrbrüche aus dem Vorjahr wurde erheblich unterschritten.

Die Photovoltaikanlage auf dem Dach des Bauhofes erzeugte insg. 19.766,8 kWh (Vorjahr 20.531,3 kWh). Das Abrechnungsjahr geht vom 01.10. – 30.09. des Folgejahres.

2018 wurden Investitionen in Höhe von 202 TEUR (i. VJ. 256 TEUR) getätigt. Sie entfallen mit 11 TEUR auf den Erwerb von Betriebs- und Geschäftsausstattung und mit 191 TEUR auf Anlagen (67 TEUR Pumpwerk Gennenbachquelle, 77 TEUR Hochbehälter Waldpark und 41 TEUR Hochbehälter Viehweg und 6 TEUR Hausanschlüsse).

Für 2019 sind Investitionen von 361 TEUR eingeplant. 212 TEUR sind für die Sanierung der Hochbehälter, 47 TEUR für die Sanierung des Pumpwerkes der Gennenbachquelle, 50 TEUR Leitungsbau Pumpwerk Gengenbach/HB Waldpark, 50 TEUR Planungsrate Erneuerung Wasserleitung OD L 621 und 2 TEUR sind für den Erwerb von Betriebs- und Geschäftsausstattung vorgesehen.

Durch die hohen Investitionen in die Hochbehälter werden neben Kreditaufnahmen auch die Abschreibungen und Unterhaltungskosten erhöht. Der Wasserpreis ist laufend zu überwachen und gegebenenfalls anzupassen.

Das Stammkapital beträgt unverändert 843.631,60 EUR und die Offenen Rücklagen 2.582,31 EUR.

Der Jahresgewinn mit 39.270,54 EUR wird vorgetragen und mit Verlusten aus Vorjahren verrechnet. Der restliche Jahresverlust 2015 mit 17.395,36 EUR, der Jahresverlust 2016 mit 14.056,30 EUR und der Jahresverlust 2017 mit 9.951,72 EUR bleiben vorgetragen. Die steuerliche Verrechnungsmöglichkeit mit Gewinnen ist zeitlich nicht mehr befristet.

Das bereinigte Eigenkapital beträgt 804.810,53 EUR oder 29,12 v.H. (Stammkapital + offene Rücklagen - Bilanzverlust), das Fremdkapital 1.958.501,40 EUR oder 70,88 v.H. (Fremdkapital + Kassenbestand) [jeweils von der verkürzten Bilanzsumme].

Die sonstigen Rückstellungen betragen 10.370,00 EUR (im VJ. 12.780,00 EUR). Sie gliedern sich auf:

für Abrechnungsverpflichtungen	3.000,00 EUR (3.000,00 EUR)
für externe Abschlusskosten	5.000,00 EUR (6.300,00 EUR)
für interne Abschlusskosten	1.600,00 EUR (1.600,00 EUR)
für Urlaubsguthaben Wasserm.	770,00 EUR (1.880,00 EUR).

Die Verbindlichkeiten gegenüber Kreditinstituten betragen 1.434.000,00 EUR. Trägerdarlehen bei der Gemeinde bestehen nicht.

Gegenüber der Gemeinde besteht eine Verbindlichkeit von 524.501,40 EUR. Dabei handelt es sich um den Minus-Kassenbestand des Eigenbetriebs, welcher von der Gemeinde als Kassenkredit zur Verfügung gestellt wurde.

Für die Wartung und Unterhaltung der Wasserversorgungsanlagen werden neben dem Wassermeister bei Bedarf auch Mitarbeiter des Bauhofes eingesetzt. Die Tätigkeit der Gemeindearbeiter wird anhand von Stundennachweisen ermittelt und auf die Wasserversorgung übernommen.

### 3.4 Rechnungsjahr 2018

Die Haushaltssatzung für das Haushaltsjahr 2018 wurde vom Gemeinderat am 21.02.2018 verabschiedet. Die Rechtsaufsichtsbehörde hat am 30.04.2018 die Gesetzmäßigkeit der Haushaltssatzung bestätigt. Die öffentliche Bekanntmachung der Haushaltssatzung erfolgte am 24.05.2018 im Amtsblatt der Gemeinde und die öffentliche Auslegung in der Zeit vom 28.05.2018 bis 07.06.2018.

Es handelte sich um den ersten Haushaltsplan, der nach den geltenden Vorschriften des Neuen Kommunalen Haushalts- und Rechnungswesen (NKHR) für Baden-Württemberg aufgestellt wurde.

Im **Gesamtergebnishaushalt** wurden festgesetzt:

Ordentliche Erträge	9.342.500,00 EUR
Ordentliche Aufwendungen	9.388.900,00 EUR
Veranschlagtes ordentliches Ergebnis	- 46.400,00 EUR

Das Haushaltsjahr 2018 verlief weitgehend plangemäß. Entgegen dem veranschlagten negativen ordentlichen Ergebnis wird ein positives ordentliches Ergebnis von 2.442.044,14 EUR erreicht. Zusätzlich ein Sonderergebnis in Höhe von 10.720,00 EUR und damit ein Gesamtergebnis von 2.452.764,14 EUR.

Gründe dafür sind Mehreinnahmen bei den Steuern (+1.658 TEUR, davon +1.589 TEUR Gewerbesteuer, +19 TEUR Grundsteuer und + 50 TEUR Gemeindeanteil an der Einkommensteuer), den Zuweisungen und Zuwendungen (+ 185 TEUR), den Kostenerstattungen (+22 TEUR) und den sonstigen ordentlichen Erträgen (+61 TEUR). Es erfolgten jedoch auch geringere Aufwendungen bei den Personalausgaben (-175 TEUR), den Aufwendungen für Sach- und Dienstleistungen (-520 TEUR) und den sonstigen ordentlichen Aufwendungen (-366 TEUR). Die Abschreibungen erhöhten sich gegenüber dem Ansatz um 143 TEUR.

Im **Gesamtfinanzhaushalt** wurden festgesetzt:

Einzahlungen aus laufender Verwaltungstätigkeit	9.131.300,00 EUR
Auszahlungen aus laufender Verwaltungstätigkeit	8.639.900,00 EUR
Zahlungsmittelüberschuss der Ergebnisrechnung	491.400,00 EUR
Einzahlungen aus Investitionstätigkeit	911.400,00 EUR
Auszahlungen aus Investitionstätigkeit	1.573.000,00 EUR
Finanzierungsmittelbedarf	170.200,00 EUR
Darlehensaufnahme	0,00 EUR
Darlehensstilgungen	40.000,00 EUR
Änderung des Finanzierungsmittelbestandes	- 210.200,00 EUR

Auch die Finanzrechnung schloss deutlich besser ab als geplant. Dies ist hauptsächlich auf den besseren Abschluss der Ergebnisrechnung zurückzuführen.

Insgesamt belief sich der Zahlungsmittelüberschuss der Ergebnisrechnung auf 3.333.399,00 EUR statt der geplanten 491.400,00 EUR. Der Finanzierungsmittelbedarf war mit 170.200,00 EUR geplant. Das Rechnungsjahr 2018 ergab eine Verbesserung in Höhe von 2.393.188,00 EUR. Im Endergebnis bedeutet das einen Finanzierungsmittelüberschuss von 2.222.987,81 EUR.

Der Kassenbestand hat sich vom 01.01.2018 mit 1.270.379,94 EUR um insgesamt 2.046.001,89 EUR auf 3.316.381,83 EUR erhöht.

Die Erstellung einer Nachtragssatzung und eines Nachtragshaushaltsplanes war nicht erforderlich.

### 3.4.1 Gesamtergebnisrechnung 2018

#### Gesamtergebnisrechnung

lfd. Nr.	Gesamtergebnisrechnung Ertrags- und Aufwandsarten	Ergebnis Vorjahr 2017 EUR	Fortgeschriebener Ansatz 2018 EUR	Ergebnis 2018 EUR	Vergleich Ansatz- Ergebnis EUR	Ergänzende Festlegungen im HH-Vollzug EUR	Ermächtigungs- übertragung aus 2017 EUR	Verfügbare Mittel abzgl. Ergebnis EUR	Ermächtigungs- übertragung nach 2019 EUR
		1	2	3	4	5	6	7	8
1 +	Steuern und ähnliche Abgaben	4.826.374,66	4.680.900	6.339.569,58	1.658.670-	0	0,00	1.658.670-	0,00
2 +	Zuweisungen und Zuwendungen, Umlagen	2.875.122,33	2.956.300	3.141.795,88	185.496-	0	0,00	185.496-	0,00
3 +	Aufgelöste Investitionszuwendungen und -beiträge	204.968,23	211.200	207.079,69	4.120	0	0,00	4.120	0,00
5 +	Entgelte für öffentliche Leistungen oder Einrichtungen	943.235,69	1.009.900	991.788,64	18.111	0	0,00	18.111	0,00
6 +	Sonstige privatrechtliche Leistungsentgelte	239.940,36	248.300	237.602,04	10.698	0	0,00	10.698	0,00
7 +	Kostenerstattungen und Kostenumlagen	160.793,86	83.000	105.535,68	22.536-	0	0,00	22.536-	0,00
8 +	Zinsen und ähnliche Erträge	729,28	300	3.255,02	2.955-	0	0,00	2.955-	0,00
10 +	Sonstige ordentliche Erträge	181.692,31	152.600	213.913,11	61.313-	0	0,00	61.313-	0,00
11 =	Ordentliche Erträge	9.432.856,72	9.342.500	11.240.539,64	1.898.040-	0	0,00	1.898.040-	0,00
12 -	Personalaufwendungen	1.911.034,61-	2.053.400-	1.877.876,42-	175.524-	0	0,00	175.524-	0,00
14 -	Aufwendungen für Sach- und Dienstleistungen	1.149.543,73-	1.646.200-	1.125.434,04-	520.766-	0	0,00	520.766-	0,00
15 -	Abschreibungen	907.471,29-	749.000-	892.297,53-	143.298	0	0,00	143.298	0,00
16 -	Zinsen und ähnliche Aufwendungen	1.159,09-	17.800-	1.087,26-	16.713-	0	0,00	16.713-	0,00
17 -	Transferaufwendungen	2.810.456,89-	2.939.500-	3.285.295,02-	345.795	0	0,00	345.795	0,00
18 -	Sonstige ordentliche Aufwendungen	1.657.026,29-	1.983.000-	1.616.505,23-	366.495-	0	0,00	366.495-	0,00
19 =	Ordentliche Aufwendungen	8.436.691,90-	9.388.900-	8.798.495,50-	590.405-	0	0,00	590.405-	0,00
20 =	Ordentliches Ergebnis	996.164,82	46.400-	2.442.044,14	2.488.444-	0	0,00	2.488.444-	0,00
21 +	Außerordentliche Erträge	0,00	0	11.956,00	11.956-	0	0,00	11.956-	0,00
22 -	Außerordentliche Aufwendungen	0,00	0	1.236,00-	1.236	0	0,00	1.236	0,00
23 =	Sonderergebnis	0,00	0	10.720,00	10.720-	0	0,00	10.720-	0,00
24 =	Gesamtergebnis	996.164,82	46.400-	2.452.764,14	2.499.164-	0	0,00	2.499.164-	0,00
27	Zuführung zur Rücklage aus Überschüssen des ordentlichen Ergebnisses	996.164,82-	0	2.442.044,14-	2.442.044	0	0,00	2.442.044	0,00
31	Zuführung zur Rücklage aus Überschüssen des Sonderergebnisses	0,00	0	10.720,00-	10.720	0	0,00	10.720	0,00

Die Gesamtergebnisrechnung ermittelt, ob es im Haushaltsjahr gelungen ist, den Ressourcenverbrauch durch das Ressourcenaufkommen auszugleichen. Hierzu werden sämtliche ergebniswirksamen Vorgänge (Erträge und Aufwendungen) der laufenden Verwaltungstätigkeit erfasst. Sie unterscheidet sich vom ehemaligen kameralen Verwaltungshaushalt durch die Periodisierung der Erträge und Aufwendungen, die nach Verursachung und nicht wie bisher nach Kassenwirksamkeit zugeordnet werden.

Am Betrag des ordentlichen Ergebnisses kann abgelesen werden, ob der Haushalt ausgeglichen werden konnte oder nicht. Das ordentliche Ergebnis ist somit eine der wichtigsten Indikatoren im neuen Haushaltsrecht. Der Haushalt gilt als ausgeglichen, wenn die ordentlichen Erträge die ordentlichen Aufwendungen decken, also das Ergebnis positiv ist (§ 80 Abs. 2 Satz 2 GemO). Dadurch wird dem Prinzip Rechnung getragen, dass jede Generation den von ihr verursachten Ressourcenverbrauch (inkl. Abschreibungen) selbst zu decken hat.

Das Sonderergebnis ist die Differenz aus den außerordentlichen Erträgen und Aufwendungen. Das Sonderergebnis bildet zusammen mit dem ordentlichen Ergebnis das Gesamtergebnis.



Der Saldo des Ergebnishaushalts ist entgegen der Planung (-46.400,00 EUR) mit 2.452.764,14 EUR deutlich positiver ausgefallen. Der Haushaltsausgleich ist mit einem positiven ordentlichen Ergebnis von nahezu 2,5 Mio. EUR mehr als erfüllt.

Das bedeutet, dass im Haushaltsjahr 2018 ein Ressourcenzuwachs von 2.452.764,14 EUR erwirtschaftet werden konnte. Dieser Betrag teilt sich auf die allgemeine Ergebnissrücklage (2.442.044,14 EUR) und auf die Rücklage für das Sonderergebnis (10.720,00 EUR) auf.

Diese Beträge werden der Ergebnissrücklage und der Rücklage für das Sonderergebnis zugeführt und erhöhen somit das Eigenkapital der Gemeinde in der Bilanz. Die Ergebnissrücklage und die Rücklage des Sonderergebnisses stehen zum Ausgleich für eventuelle Fehlbeträge in den Folgejahren zur Verfügung. Dadurch, dass die Gemeinde Eisingen zum 01.01.2017 auf das NKHR umgestellt hat, ist der Stand der Ergebnissrücklage zum Beginn des Rechnungsjahres 0,00 EUR. Die ermittelte Ergebnissrücklage des Vorjahres in Höhe von 996.164,82 EUR erhöht sich um 2.452.764,14 EUR auf insgesamt 3.448.928,96 EUR.

	01.01.2017	2017	2018
<b>ordentliches Ergebnis</b>	0,00	996.164,82	2.442.044,14
<b>Sonderergebnis</b>	0,00	0,00	10.720,00
<b>Stand der Ergebnissrücklagen Gesamt</b>	0,00	996.164,82	3.448.928,96

Das positive Ergebnis ist hauptsächlich auf höhere Erträge bei den Steuern (+1.658 TEUR, davon +1.589 TEUR Gewerbesteuer, +19 TEUR Grundsteuer und + 50 TEUR Gemeindeanteil an der Einkommensteuer), den Zuweisungen und Zuwendungen (+185 TEUR), den Kostenerstattungen (+22 TEUR) und den sonstigen ordentlichen Erträgen (+61 TEUR) zurückzuführen. Es erfolgten jedoch auch geringere Aufwendungen im Bereich Personal (-175 TEUR), den Aufwendungen für Sach- und Dienstleistungen (-520 TEUR) und den sonstigen ordentlichen Aufwendungen (-366 TEUR). Die Abschreibungen erhöhten sich gegenüber dem Ansatz um 143 TEUR.

Die Ergebnissrücklage des ordentlichen Ergebnisses darf nicht mit der allgemeinen Rücklage in der Kameralistik verwechselt werden und ist auch nicht vergleichbar. Die Allgemeine Rücklage aus der Kameralistik ist nun Bestandteil des Basiskapitals.

Nachfolgend werden die wesentlichen Erträge und Aufwendungen dargestellt.

## Wesentliche Erträge

alle Beträge in EUR

	Plan 2018		Ergebnis 2018		mehr (+) weniger (-)	%
<b>Grundsteuer</b>	506.500		526.740,38		20.240,38	4,00%
<b>Gewerbsteuer</b>	1.150.000		2.738.886,89		1.588.886,89	138,16%
<b>Gem.ant. Einkommenst.</b>	2.683.600		2.733.999,92		50.399,92	1,88%
<b>Gem.ant. Umsatzsteuer</b>	116.300		114.621,64		-1.678,36	-1,44%
<b>Familienleistungsausgl.</b>	202.500		202.202,00		-298,00	-0,15%
<b>Schlüsselzuweisungen</b>	2.324.400		2.432.781,90		108.381,90	4,66%
<b>Zuweisungen lfd. Zwecke</b>	631.900		709.013,98		77.113,98	12,20%
<b>Entgelte öffentl. Lstg.</b>	1.009.900		991.788,64		-18.111,36	-1,79%
<b>Entgelte privatr. Lstg.</b>	248.300		237.602,04		-10.697,96	-4,31%
<b>Konzessionsabgabe</b>	118.000		141.020,83		23.020,83	19,51%
<b>bilanzielle Auflösung</b>	211.200		207.079,69		-4.120,31	-1,95%

Die Gewerbsteuer liegt mit 2.738.886,89 EUR um 1.588.886,89 EUR (+138,16 %) über dem Ansatz von 1.150.000,00 EUR. Auch die Grundsteuer ist mit 526.740,38 EUR um 4,00 % höher ausgefallen als erwartet. Die Erträge aus dem Finanzausgleich (FAG) verliefen erfreulicherweise ebenfalls positiver als erwartet. Die Schlüsselzuweisungen sind um 108.381,90 EUR (+4,66 %) und die Zuweisungen für laufende Zwecke sind um 77.113,98 EUR besser ausgefallen. Die Konzessionsabgaben sind gegenüber dem Planansatz um 23.020,83 EUR (+19,51%) besser ausgefallen. Dies liegt an der Konzessionsabgabe des Eigenbetriebs an den Kernhaushalt.

Der Ansatz für die bilanzielle Auflösung der Investitionszuwendungen und –beiträge führt zu zusätzlichen Erträgen gegenüber dem Vorjahr, da diese Auflösungsbeträge bislang rein kalkulatorischer Natur und somit haushaltsneutral waren.



## Wesentliche Aufwendungen

alle Beträge in EUR

	Plan 2018		Ergebnis 2018		mehr (+) weniger (-)	%
Personalausgaben	2.053.400		1.877.876,42		-175.523,58	-8,55%
Unterhaltungsaufwand	891.300		461.692,63		-429.607,37	-48,20%
Bewirtschaftungsaufwand	371.500		336.631,75		-34.868,25	-9,39%
Umlage an GVV	232.200		208.091,04		-24.108,96	-10,38%
Umlage an Schulverband	437.000		108.549,27		-328.450,73	-75,16%
Umlage an AWV	315.000		328.349,19		13.349,19	4,24%
Gewerbesteuerumlage	195.700		536.120,31		340.420,31	173,95%
Finanzausgleichsumlage	1.213.200		1.213.266,80		66,80	0,01%
Kreisumlage	1.490.500		1.409.506,00		-80.994,00	-5,43%
Erstattung Ev. KiGa	635.000		610.407,17		-24.592,83	-3,87%
bilanzielle Abschreibung	749.000		892.297,53		143.297,53	19,13%

Die Personalaufwendungen liegen mit 1.877.876,42 EUR um 175.523,58 EUR (-8,55 %) unter dem sorgfältig hochgerechneten Betrag von 2.053.400,00 EUR.

Die Aufwendungen für Unterhaltungsaufwand liegen mit 461.692,63 EUR um 429.607,37 EUR unter dem Ansatz von 891.300,00 EUR (-48,20 %). Hauptsächliche Ursache hierfür sind nicht abgeflossene Mittel für den Brandschutz und die Fenster an der Grundschule, Absicherung Südseite auf dem Friedhof und die Sanierungen am Rathaus und dem Vereinshaus.

Die Umlage an den Schulverband „Bildungszentrum Westlicher Enzkreis“ lag mit 108.549,27 EUR deutlich unter dem Ansatz von 437.000 EUR (-328.450,73 EUR; -75,16 %).

Die Gewerbesteuerumlage hat sich aufgrund der deutlich höheren Gewerbesteuererträge im Rechnungsjahr 2018 gegenüber dem Ansatz von 195.700 EUR um 340.420,31 EUR auf 536.120,31 EUR (+173,95 %) erhöht.

Der Ansatz für die bilanzielle Abschreibung führt zu zusätzlichem Aufwand gegenüber den kameralen Jahren bis 2016, da diese Abschreibungsbeträge bislang rein kalkulatorischer Natur und somit haushaltsneutral waren. Der Ansatz für die Abschreibungen wurde mit 749.000,00 EUR für das Haushaltsjahr sorgfältig geschätzt. Nach der Bewertung des Vermögens der Gemeinde Eisingen und den Abschreibungen auf Forderungen (Wertberichtigung, Niederschlagung) ergaben sich Gesamtabschreibungen von 892.297,53 EUR. Der Ansatz wurde somit um 143.297,53 EUR (+19,13 %) überschritten.

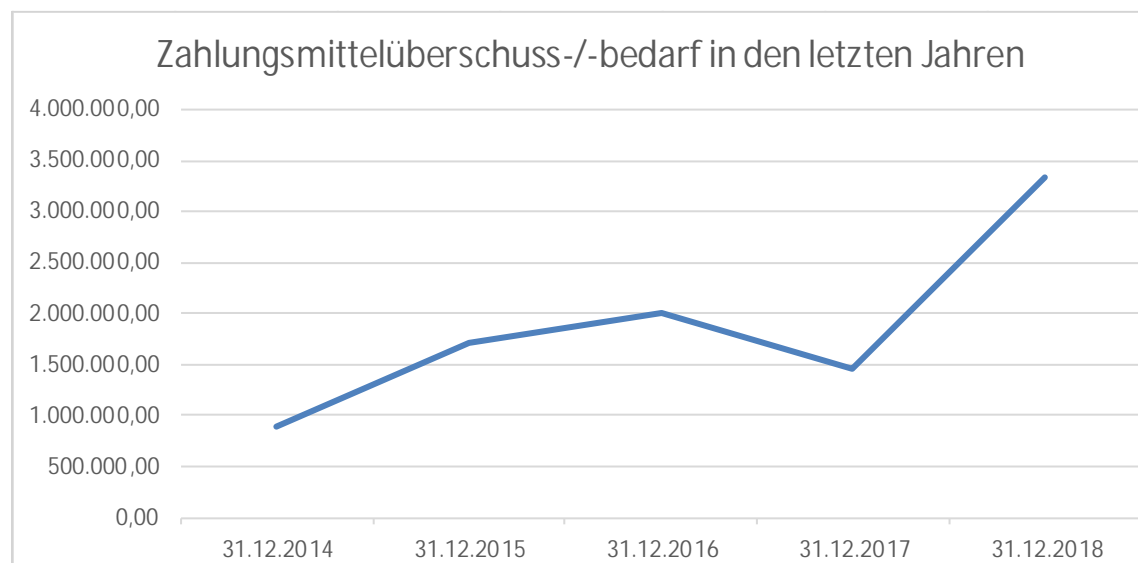
### 3.4.2 Gesamtfinanzzrechnung 2018

#### Gesamtfinanzzrechnung

lfd. Nr.	Gesamtfinanzzrechnung Einzahlungs- und Auszahlungsarten	Ergebnis Vorjahr 2017 EUR	Fortgeschriebener Ansatz 2018 EUR	Ergebnis 2018 EUR	Vergleich Ansatz-Ergebnis EUR	Ergänzende Festlegungen im HH-Vollzug EUR	Ermächtigungs- übertragung aus 2017 EUR	Verfügbare Mittel abzgl. Ergebnis EUR	Ermächtigungs- übertragung nach 2019 EUR
		1	2	3	4	5	6	7	8
1	+ Steuern und ähnliche Abgaben	4.737.830,72	4.680.900	6.537.537,19	1.856.637-	0	0,00	1.856.637-	0,00
2	+ Zuweisungen und Zuwendungen und allgemeine Umlagen	2.837.138,01	2.956.300	3.141.506,02	185.206-	0	0,00	185.206-	0,00
4	+ Entgelte für öffentliche Leistungen oder Einrichtungen	964.062,65	1.009.900	986.155,68	23.744	0	0,00	23.744	0,00
5	+ Sonstige privatrechtliche Leistungsentgelte	269.143,72	248.300	240.574,31	7.726	0	0,00	7.726	0,00
6	+ Kostenerstattungen und Kostenumlagen	38.589,42	83.000	62.073,02	20.927	0	0,00	20.927	0,00
7	+ Zinsen und ähnliche Einzahlungen	295,07	300	714,08	414-	0	0,00	414-	0,00
8	+ Sonstige haushaltswirksame Einzahlungen	166.281,90	152.600	177.191,39	24.591-	0	0,00	24.591-	0,00
9	= Summe der Einzahlungen aus laufender Verwaltungstätigkeit	9.013.341,49	9.131.300	11.145.751,69	2.014.452-	0	0,00	2.014.452-	0,00
10	- Personalauszahlungen	1.918.149,23-	2.053.400-	1.880.732,04-	172.668-	0	0,00	172.668-	0,00
12	- Auszahlungen für Sach- und Dienstleistungen	1.110.167,65-	1.646.200-	1.060.948,06-	585.252-	0	0,00	585.252-	0,00
13	- Zinsen und ähnliche Auszahlungen	1.151,77-	17.800-	1.094,58-	16.705-	0	0,00	16.705-	0,00
14	- Transferauszahlungen (ohne Investitionszuschüsse)	2.859.433,10-	2.939.500-	3.261.986,36-	322.486	0	0,00	322.486	0,00
15	- Sonstige haushaltswirksame Auszahlungen	1.676.094,87-	1.983.000-	1.607.591,65-	375.408-	0	0,00	375.408-	0,00
16	= Summe der Auszahlungen aus laufender Verwaltungstätigkeit	7.564.996,62-	8.639.900-	7.812.352,69-	827.547-	0	0,00	827.547-	0,00
17	= Zahlungsmittelüberschuss/- bedarf der Ergebnisrechnung	1.448.344,87	491.400	3.333.399,00	2.841.999-	0	0,00	2.841.999-	0,00

In der Finanzrechnung (§ 50 GemHVO) sind die Ein- und Auszahlungen, also die kassenmäßigen Geldbewegungen, nachgewiesen. Sie zeigt, ob die Auszahlungen durch Einzahlungen erwirtschaftet werden konnten und wie sich die liquiden Mittel im Lauf des Jahres veränderten.

Die Finanzrechnung ist in mehrere Abschnitte eingeteilt. Im **ersten Abschnitt** werden die zahlungswirksamen Vorgänge aus dem Ergebnishaushalt dargestellt. Der Saldo (Ifd. Nr. 17) wird als **Zahlungsmittelüberschuss bzw. -bedarf** aus laufender Verwaltungstätigkeit ausgewiesen und entspricht dem operativen Cash-flow der kaufmännischen Kapitalflussrechnung. Er stellt somit die erwirtschafteten eigenen Zahlungsmittel dar. Diese Zahl ist mit der bisherigen Zuführungsrate vergleichbar. Die Entwicklung in den letzten Jahren ist im folgenden Schaubild dargestellt.



Der Ansatz von 9.131.300,00 EUR der Einzahlungen aus laufender Verwaltungstätigkeit wurde mit 11.145.751,69 EUR um 2.014.451,69 EUR (+22,06 %) überschritten. Dies ist hauptsächlich auf höhere Einzahlungen im Bereich der Gewerbesteuer und bei den Zahlungen aus dem Finanzausgleich zurückzuführen.

Der Ansatz von 8.639.900,00 EUR der Auszahlungen aus laufender Verwaltungstätigkeit wurde um 827.547,31 EUR (- 9,58 %) unterschritten. Ursächlich hierfür sind vor allem geringere Auszahlungen beim Personal, den Unterhaltungsmaßnahmen und der Umlage an den Schulverband.

Statt eines geplanten Zahlungsmittelüberschusses in Höhe von 491.100,- EUR ergibt sich somit ein **Zahlungsmittelüberschuss der Ergebnisrechnung von 3.333.399,00 EUR** (+2.841.999,00 EUR).

lfd. Nr.		Gesamtfinanzrechnung Einzahlungs- und Auszahlungsarten	Ergebnis Vorjahr 2017 EUR	Fortgeschriebener Ansatz 2018 EUR	Ergebnis 2018 EUR	Vergleich Ansatz-Ergebnis EUR	Ergänzende Festlegungen im HH-Vollzug EUR	Ermächtigungs- übertragung aus 2017 EUR	Verfügbare Mittel abzgl. Ergebnis EUR	Ermächtigungs- übertragung nach 2019 EUR
			1	2	3	4	5	6	7	8
18	+	Einzahlungen aus Investitionszuwendungen	200.342,45	367.500	276.883,46	90.617	0	13.000,00	103.617	0,00
19	+	Einzahlungen aus Investitionsbeiträgen und ähnlichen Entgelten für Investitionstätigkeit	27.497,50	113.900	0,00	113.900	0	0,00	113.900	0,00
20	+	Einzahlungen aus der Veräußerung von Sachvermögen	0,00	430.000	451.949,12	21.949-	0	0,00	21.949-	0,00
23	=	Summe der Einzahlungen aus Investitionstätigkeit	227.839,95	911.400	728.832,58	182.567	0	13.000,00	195.567	0,00
24	-	Auszahlungen für den Erwerb von Grundstücken und Gebäuden	3.822,00-	300.000-	4.199,97-	295.800-	0	0,00	295.800-	295.000,00-
25	-	Auszahlungen für Baumaßnahmen	767.551,88-	0	192.994,11-	192.994	0	53.000,00-	139.994	0,00
26	-	Auszahlungen für den Erwerb von beweglichem Sachvermögen	27.255,30-	117.000-	82.044,42-	34.956-	0	0,00	34.956-	72.000,00-
27	-	Auszahlungen für den Erwerb von Finanzvermögen	60.831,21-	5.000-	2.047,22	7.047-	0	0,00	7.047-	0,00
28	-	Auszahlungen für Investitionsförderungsmaßnah- men	393.647,32-	1.151.000-	1.562.052,49-	411.052	0	960.000,00-	548.948-	674.700,00-
30	=	Summe der Auszahlungen aus Investitionstätigkeit	1.253.107,71-	1.573.000-	1.839.243,77-	266.244	0	1.013.000,00-	746.756-	1.041.700,00-
31	=	Finanzierungsmittelüberschu- ss/-bedarf aus Investitionstätigkeit	1.025.267,76-	661.600-	1.110.411,19-	448.811	0	1.000.000,00-	551.189-	1.041.700,00-
32	=	Finanzierungsmittelüberschu- ss/-bedarf	423.077,11	170.200-	2.222.987,81	2.393.188-	0	1.000.000,00-	3.393.188-	1.041.700,00-

Der **zweite Abschnitt** zeigt die Ein- und Auszahlungen aus der Investitionstätigkeit, also das Investitionsvolumen. Als **Finanzierungsmittelüberschuss bzw. -bedarf** wird somit der Saldo aus dem o. g. Cash-flow und dem Saldo aus der Investitionstätigkeit verstanden (lfd. Nr. 32).

Der Ansatz der geplanten Investitionen in Höhe von 1.573.000,00 EUR wurde im Jahr 2018 um 266.243,77 EUR überschritten. Dies ist auf die übernommenen Investitionen (Ermächtigungsübertragungen) aus dem Vorjahr zurückzuführen. Es erfolgten investive Auszahlungen in Höhe von 1.839.243,77 EUR. Hierzu wird auf *3.4.3 Maßnahmenkatalog 2018* verwiesen.

Der **Finanzierungsmittelüberschuss beträgt somit 2.222.987,81 EUR** anstatt eines geplanten Finanzierungsmittelbedarfes von 170.200,00 EUR.

Ifd. Nr.	Gesamtfinanzrechnung Einzahlungs- und Auszahlungsarten	Ergebnis Vorjahr 2017 EUR	Fortgeschriebener Ansatz 2018 EUR	Ergebnis 2018 EUR	Vergleich Ansatz-Ergebnis EUR	Ergänzende Festlegungen im HH-Vollzug EUR	Ermächtigungs- übertragung aus 2017 EUR	Verfügbare Mittel abzgl. Ergebnis EUR	Ermächtigungs- übertragung nach 2019 EUR
		1	2	3	4	5	6	7	8
33	+ Einzahlungen aus der Aufnahme von Krediten und wirtschaftlich vergleichbare Vorgängen für Investitionen	0,00	0	140.645,96	140.646-	0	0,00	140.646-	0,00
34	- Auszahlungen für die Tilgung von Krediten und wirtschaftlich vergleichbaren Vorgängen für Investitionen	147.925,33-	40.000-	337.384,79-	297.385	0	0,00	297.385	0,00
35	= Finanzierungsmittelüberschuss/-bedarf aus Finanzierungstätigkeit	147.925,33-	40.000-	196.738,83-	156.739	0	0,00	156.739	0,00
36	= Änderung des Finanzierungsmittelbestands zum Ende des Haushaltsjahres	275.151,78	210.200-	2.026.248,98	2.236.449-	0	1.000.000,00-	3.236.449-	1.041.700,00-

Der **dritte Abschnitt** zeigt die Finanzierungstätigkeit (Kredite), und ob und wie die Gemeinde ihre Investitionen zusätzlich über Kredite finanzieren muss (Ifd. Nr. 35). Für das Jahr 2018 war keine Kreditaufnahme geplant. Bei dem Betrag in Höhe von 140.645,96 EUR handelt es sich um den Kassenkredit, den der Eigenbetrieb Wasserversorgung bei der Gemeinde zum 31.12.2017 in Anspruch genommen hat. (Dies ist aufgrund der Finanzstatistik und Anweisung der Gemeindeprüfungsanstalt auf diese Art darzustellen.) Zum 31.12.2018 erhöhte sich der Kassenkredit der Wasserversorgung auf 330.068,97 EUR. Die eigentliche Kredittilgung des Kernhaushalts beträgt im Jahr 2018 7.315,82, EUR.

Ifd. Nr.	Gesamtfinanzrechnung Einzahlungs- und Auszahlungsarten	Ergebnis Vorjahr 2017 EUR	Fortgeschriebener Ansatz 2018 EUR	Ergebnis 2018 EUR	Vergleich Ansatz-Ergebnis EUR	Ergänzende Festlegungen im HH-Vollzug EUR	Ermächtigungs- übertragung aus 2017 EUR	Verfügbare Mittel abzgl. Ergebnis EUR	Ermächtigungs- übertragung nach 2019 EUR
		1	2	3	4	5	6	7	8
37	+ Haushaltsunwirksame Einzahlungen (u. a. durchlaufende Finanzmittel, Rückzahlung von angelegten Kassenmitteln, Aufnahme von Kassenk.	45.105,72		72.559,19					
38	- Haushaltsunwirksame Auszahlungen (u. a. durchlaufende Finanzmittel, Anlegung von Kassenmitteln, Rückzahlung von Kassenkrediten)	9.810,21-		52.806,28-					
39	= Überschuss/Bedarf aus haushaltsunwirksamen Einzahlungen und Auszahlungen	35.295,51		19.752,91					
40	Anfangsbestand an Zahlungsmitteln	959.932,65		1.270.379,94					
41	+/- Veränderung des Bestands an Zahlungsmitteln	310.447,29		2.046.001,89					
42	= Endbestand Zahlungsmittel	1.270.379,94		3.316.381,83					

Der **vierte Abschnitt** weist die vorgenannten Salden zuzüglich dem Saldo der haushaltsunwirksamen Ein- und Auszahlungen (Ifd. Nr. 39) sowie – unter Berücksichtigung des Anfangsbestandes an Zahlungsmitteln (Ifd. Nr. 40) – dessen Endbestand am Ende des Haushaltsjahres aus.

Aus **haushaltsunwirksamen Ein- und Auszahlungen** ergibt sich ein **Überschuss von 19.752,91 EUR**, so dass sich der **Kassenbestand** vom 01.01.2018 mit 1.270.379,94 EUR **um insgesamt 2.046.001,89 EUR auf 3.316.381,83 EUR zum 31.12.2018 erhöht.**

### 3.4.3 Maßnahmenkatalog 2018

#### Auszahlungen aus Investitionstätigkeit

2018	Produkt	Nr.	Maßnahme	Ansatz EUR	Ergebnis EUR
11250000	Bauhof	0	Erwerb bew. Vermögen	0	32.963,00
11250000	Bauhof	1	Stützmauer und Überdachung	0	156,37
11250000	Bauhof	2	Fahrzeug "Ersatz Sprinter"	25.000	17.648,60
11330000	Grundstücksmanagement	1	Grunderwerb	300.000	4.199,97
12600000	Brandschutz	0	Erwerb bew. Vermögen	0	2.790,52
12600000	Brandschutz	3	Mehrzweck-/Tragkraftspritzenanhänger	10.000	8.850,18
12600000	Brandschutz	4	Löschfahrzeug LF 10/6 Allrad	0	1.650,00
12600000	Brandschutz	6	Neubau FW-Haus	0	44.779,32
21100100	Grundschule	1	Brandmeldeanlage	0	35.573,99
36500101	Förderung v. Kindern 0-6	0	Erwerb bew. Vermögen	0	1.677,19
36500101	Förderung v. Kindern 0-6	1	Invest.Zuschuss Neubau Ev. KiTa	2.030.000	1.536.113,31
36500101	Förderung v. Kindern 0-6	3	Neubau KiTa Waldpark	0	47.675,73
36500101	Förderung v. Kindern 0-6	4	Investitionszuschuss Wald KiTa	20.000	25.667,95
36500102	Förderung v. Kindern 7-14	1	Hort Aus- und Umbau	37.000	40.197,52
42410100	Bergäckerhalle	0	Erwerb bew. Vermögen	0	1.415,97
51100900	Städtebaul.Maßnahmen	1	Sanierungsmaßnahme III	50.000	271,23
53800000	Abwasserbeseitigung	1	Baukostenumlage Abwasserverband	0	-2.047,22
53800000	Abwasserbeseitigung	3	Hausanschlüsse Erstellung und Rückers.	0	1.418,30
54100200	Verkehrsausstattung	0	Erwerb bew. Vermögen	0	5.137,23
54100200	Verkehrsausstattung	1	Straßenbeleuchtung Waldpark	16.000	16.038,00
55100200	Freizeitanlagen & Spielplätze	0	Erwerb bew. Vermögen	0	9.911,73
<b>Zwischensumme</b>				<b>2.488.000</b>	<b>1.832.088,89</b>

2018	Produkt	Nr.	Maßnahme	Ansatz EUR	Ergebnis EUR
<b>Übertrag</b>				<b>2.488.000</b>	<b>1.832.088,89</b>
55100200	Freizeitanlagen & Spielplätze	1	Neuer Spielplatz Gartenstraße	0	89,25
55300000	Friedhofs- und Bestattungswesen	2	Toranlage Containerplatz	0	7.065,63
<b>S U M M E</b>				<b>2.488.000</b>	<b>1.839.243,77</b>

Bei den Ansätzen für die Maßnahmen wurde ein eventueller Ermächtigungsübertrag aus dem Vorjahr hinzugerechnet.

Für den Bauhof war der Erwerb eines Minibaggers in 2018 erforderlich. Der Sprinter konnte mit 17.648,60 EUR günstiger als angenommen beschafft werden. Im Bereich des Grunderwerbs wurde deutlich weniger benötigt als veranschlagt. Im Feuerwehrbereich wurden 2 Pressluftatmer (2.790,52 EUR), der Mehrzweck-/Tragkraftspritzenanhänger (8.850,18 EUR) beschafft. Beim Neubau Feuerwehrhaus handelt es sich um die Schlusszahlungen, das Gebäude wurde bereits 2016 in Betrieb genommen. In der Grundschule musste der Brandschutz angegangen werden, der zunächst mit einer Brandmeldeanlage verbessert wurde. Der Mittelabfluss für den Neubau Ev. KiTa erfolgte nicht wie geplant, aus diesem Grund wird ein Teil des verbleibenden Betrags in das Jahr 2019 übernommen. Für den Neubau der KiTa Waldpark erfolgten Schlusszahlungen in Höhe von 47.675,73 EUR. Der Investitionszuschuss für die Wald KiTa fiel um 5.667,95 EUR höher aus als erwartet. Die Sanierungsmaßnahmen III wurden investiv geplant. Es wurde jedoch entschieden, dass diese eher dem Ergebnishaushalt zuzurechnen sind und wurden entsprechend verbucht. Bei dem verbleibenden Restbetrag von 271,23 EUR handelt es sich um Beträge, die einem anderen Jahr zuzurechnen sind. Im Jahr 2018 erfolgte für die Baukostenumlage für den Abwasserverband eine Rückzahlung in Höhe von 2.047,22 EUR. Für die Spielplätze wurden diverse Spielgeräte beschafft. Für die Toranlage des Containerplatzes auf dem Friedhof wurden 7.065,63 EUR ausgegeben.

#### Einzahlungen aus Investitionstätigkeit

2018	Produkt	Nr.	Maßnahme	Ansatz EUR	Ergebnis EUR
11330000	Grundstücksmanagement	2	Grundstücksveräußerung	430.000	451.949,12
12600000	Brandschutz	3	Mehrzweck-/Tragkraftspritzenanhänger	0	10.000,00
12600000	Brandschutz	5	Zuwendung Land Neubau FW-Haus	27.500	27.500,00
36500101	Förderung v. Kindern 0-6	1	Invest.Zuschuss Neubau Ev. KiTa	310.000	208.916,03
51100900	Städtebaul.Maßnahmen	1	Sanierungsmaßnahme III	30.000	788,74
53800000	Abwasserbeseitigung	2	Klärbeiträge	54.900	8.003,13
53800000	Abwasserbeseitigung	4	Enntwässerungsbeiträge	59.000	8.643,38
54100200	Verkehrsausstattung	1	Straßenbeleuchtung Waldpark	13.000	13.032,18
<b>S U M M E</b>				<b>924.400</b>	<b>728.832,58</b>

Hierbei handelt es sich um Zuweisungen und Zuschüsse für investive Maßnahmen.

### 3.4.4 Ermächtigungsübertragungen

Aufgrund der gesetzlichen Übertragbarkeit gemäß § 21 Abs. 1 GemHVO werden folgende absehbare Ansätze für Einzahlungen und Auszahlungen für Investitionen des Jahres 2018 bei der Liquiditätsplanung berücksichtigt, diese bleiben im Jahr 2019 für ihren Zweck verfügbar und wurden bisher nicht vollständig in Anspruch genommen (Ermächtigungsübertragung):

#### -für Einzahlungen aus Investitionstätigkeit

2018	Produkt	Nr.	Maßnahme	Übertrag EUR
keine Überträge vorhanden				
S U M M E				0

Ansätze für Zuwendungen und Zuschüsse dürfen nur für übertragen werden, wenn deren Eingang als sicher anzusehen ist.

#### - für Auszahlungen aus Investitionstätigkeit

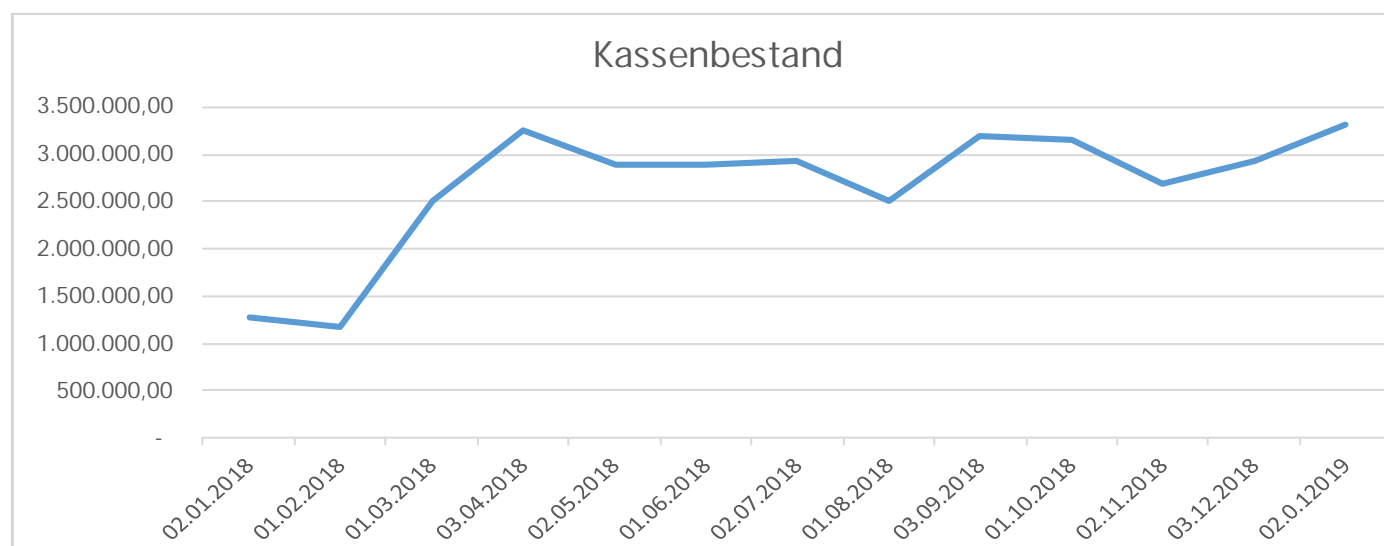
2018	Produkt	Nr.	Maßnahme	Übertrag EUR
11250000	Bauhof	3	Fahrzeug "Ersatz Holder"	50.000
11250000	Bauhof	4	Mulchmäher	20.000
11330000	Grundstücksmanagement	1	Grunderwerb	295.000
12600000	Brandschutz	8	Reinigungsgerät	2.000
36500101	Förderung von Kindern 0-6	1	Invest. Zuschuss Neubau Ev. KiTa	663.700
54100100		2	Invest. Zuschuss Brücke Waldpark	11.000
S U M M E				1.041.700

Ansätze für investive Auszahlungen bleiben bis zur Fälligkeit der letzten Zahlung für ihren Zweck verfügbar.



### 3.4.5 Entwicklung des Kassenbestands 2018

Der Kassenbestand hat sich im Jahr 2018 wie folgt entwickelt. Die Liquidität war jederzeit gesichert.

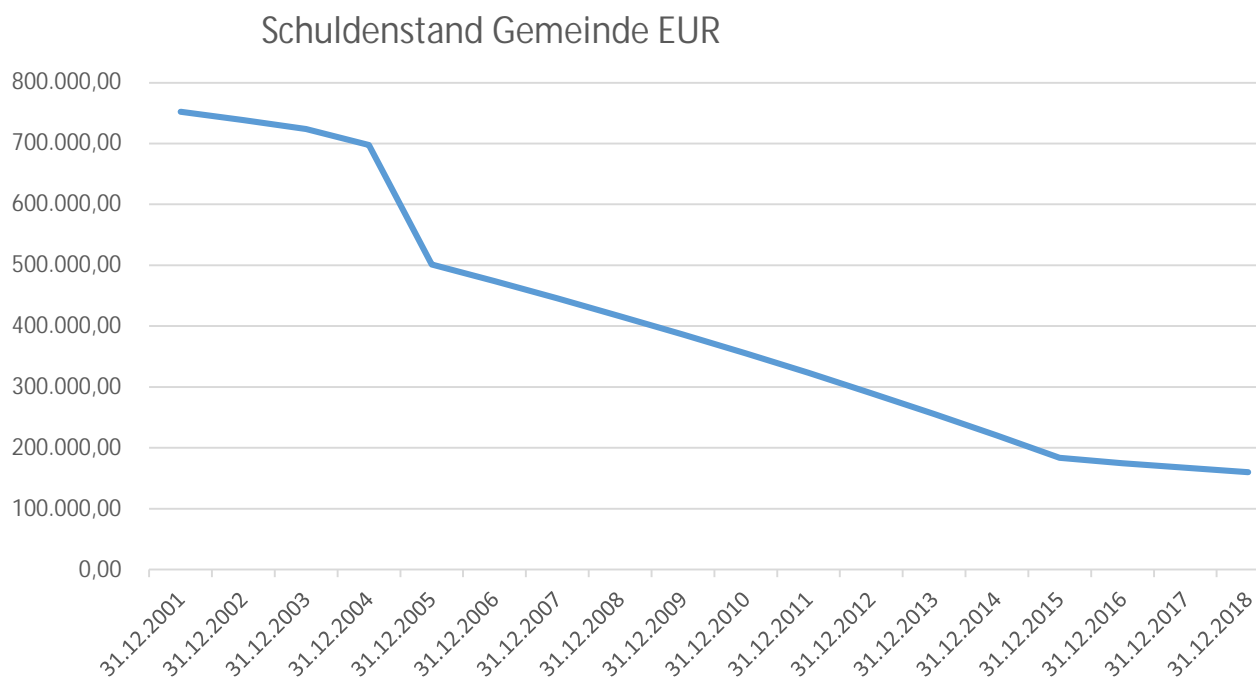


Bezüglich der Entwicklung der Liquidität im Rechnungsjahr wird auf die diesbezügliche Anlage (Anlage 22) sowie auf die Ausführungen im Rechenschaftsbericht unter 3.4.2 *Gesamtfinanzrechnung 2018* verwiesen. Insgesamt ist jedoch von einer positiven Entwicklung des Kassenbestands auch in den Folgejahren auszugehen.

### 3.4.6 Entwicklung der Verschuldung

Im Rechnungsjahr 2018 wurden im Kernhaushalt keine Kredite aufgenommen

Schuldenstand am	Einwohner	Schuldenstand Gemeinde EUR	pro Einwohner EUR
31.12.2000	4.467	835.961,99	187,14
31.12.2001	4.494	752.418,88	167,43
31.12.2002	4.499	738.520,53	164,15
31.12.2003	4.459	724.057,04	162,38
31.12.2004	4.493	697.538,09	155,25
31.12.2005	4.525	501.128,80	110,75
31.12.2006	4.537	473.767,23	104,42
31.12.2007	4.547	445.526,52	97,98
31.12.2008	4.506	416.371,65	92,40
31.12.2009	4.443	386.266,14	86,94
31.12.2010	4.483	355.172,04	79,23
31.12.2011	4.514	323.049,83	71,57
31.12.2012	4.529	289.858,37	64,00
31.12.2013	4.530	255.554,82	56,41
31.12.2014	4.571	220.094,57	48,15
31.12.2015	4.625	183.431,21	39,66
31.12.2016	4.625	174.406,30	37,71
31.12.2017	4.721	167.126,93	35,40
31.12.2018	4.741	159.811,11	33,71



### 3.4.7 Bilanz zum 31.12.2018

Die Bilanz (§ 52 GemHVO) informiert über die Zusammensetzung von Vermögen und Kapital und gibt Auskunft darüber, wie das Vermögen durch Kapital finanziert wird.

Aktivseite		Geschäftsjahr 2017	Geschäftsjahr 2018	Passivseite		Geschäftsjahr 2017	Geschäftsjahr 2018
		EUR	EUR			EUR	EUR
<b>1</b>	<b>Vermögen</b>	<b>35.170.873</b>	<b>38.132.220</b>	<b>1</b>	<b>Eigenkapital</b>	<b>30.679.381-</b>	<b>33.132.146-</b>
1.1	Immaterielle Vermögensgegenstände	639	344	1.1	Basiskapital	29.683.217-	29.683.217-
1.2	Sachvermögen	29.612.424	30.379.811	1.2	Rücklagen	996.165-	3.448.929-
1.2.1	Unbebaute Grundstücke und grundstücksgleiche Rechte	4.083.569	3.647.990	1.2.1	Rücklagen aus Überschüssen des ordentlichen Ergebnisses	996.165-	3.438.209-
1.2.2	Bebaute Grundstücke und grundstücksgleiche Rechte	16.392.902	16.120.222	1.2.2	Rücklagen aus Überschüssen des Sonderergebnisses	0	10.720-
1.2.3	Infrastrukturvermögen	7.951.839	7.570.525	<b>2</b>	<b>Sonderposten</b>	<b>3.734.940-</b>	<b>3.896.753-</b>
1.2.5	Kunstgegenstände, Kulturdenkmäler	26.817	24.938	2.1	für Investitionszuweisungen	1.507.080-	1.493.602-
1.2.6	Maschinen und technische Anlagen, Fahrzeuge	153.716	185.584	2.2	für Investitionsbeiträge	2.151.316-	2.014.893-
1.2.7	Betriebs- und Geschäftsausstattung	479.048	432.257	2.3	für Sonstiges	76.544-	388.258-
1.2.9	Geleistete Anzahlungen, Anlagen im Bau	524.533	2.398.295	<b>3</b>	<b>Rückstellungen</b>	<b>65.106-</b>	<b>43.404-</b>
1.3	Finanzvermögen	5.557.810	7.752.065	3.4	Gebührenüberschussrückstellungen	65.106-	43.404-
1.3.1	Anteile an verbundenen Unternehmen	843.632	843.632	<b>4</b>	<b>Verbindlichkeiten</b>	<b>517.269-</b>	<b>895.198-</b>
1.3.2	Sonstige Beteiligungen und Kapitaleinlagen in Zweckverbänden oder anderen kommunalen Zusammenschlüssen	2.625.179	2.625.179	4.2	Verbindlichkeiten aus Kreditaufnahmen	167.127-	159.811-
1.3.4	Ausleihungen	1.435	1.435	4.4	Verbindlichkeiten aus Lieferungen u. Leistungen	304.155-	634.833-
1.3.6	Öffentlich-rechtliche Forderungen, Forderungen aus Transferleistungen	523.690	480.318	4.6	Sonstige Verbindlichkeiten	45.987-	100.554-
1.3.7	Privatrechtliche Forderungen	293.194	484.594	<b>5</b>	<b>Passive Rechnungsabgrenzungsposten</b>	<b>183.847-</b>	<b>198.567-</b>
1.3.8	Liquide Mittel	1.270.680	3.316.907				
<b>2</b>	<b>Abgrenzungsposten</b>	<b>9.670</b>	<b>33.847</b>				
2.1	Aktive Rechnungsabgrenzungsposten	9.670	9.427				
2.2	Sonderposten für geleistete Investitionszuschüsse	0	24.420				
<b>Bilanzsumme</b>		<b>35.180.543</b>	<b>38.166.067</b>	<b>Bilanzsumme</b>		<b>35.180.543-</b>	<b>38.166.067-</b>

#### Aktiva

**38.166.067 EUR**

##### 1. Vermögen

**38.132.220 EUR**

##### 1.1 immaterielle Vermögensgegenstände

**344 EUR**

Unter dieser Bilanzposition sind z.B. Lizenzen und Software zu finden. Der Wert reduziert sich um die Abschreibungen in Höhe von 295,00 EUR.

##### 1.2 Sachvermögen

**30.379.811 EUR**

##### 1.2.1 Unbebaute Grundstücke und grundstücksgleiche Rechte

**3.647.990 EUR**

Unbebaute Grundstücke sind Grundstücke, auf denen sich keine benutzbaren Gebäude befinden. Hierzu zählen Grünflächen, Ackerland, Wald und Waldaufwuchs sowie sonstige unbebaute Grundstücke. Durch den Kauf und Verkauf von Grundstücken hat sich dieser Wert um 435.579,15 00 EUR reduziert.

##### 1.2.2 Bebaute Grundstücke und grundstücksgleiche Rechte

**16.120.222 EUR**

Bebaute Grundstücke sind Grundstücke, auf denen sich benutzbare Gebäude befinden. Der Grund und Boden und das Gebäude werden getrennt ermittelt und bewertet. Gegenüber dem Jahresbeginn kamen hier Werte von 129.678,31 EUR hinzu. Es handelt sich hierbei um Werterhöhungen bei der

Schule, dem Hort und dem Feuerwehrhaus. Dem stehen Abschreibungen in Höhe von 402.358,31 EUR entgegen.

### *1.2.3 Infrastrukturvermögen*

7.570.525 EUR

Zum Infrastrukturvermögen zählen der Grund und Boden sowie Aufbauten für Straßen, Wege, Plätze, Brücken und Photovoltaikanlagen sowie Friedhöfe und Bestattungseinrichtungen. Im Wesentlichen wurde im Jahr 2018 in die Straßenbeleuchtung Waldpark investiert. Durch die Abschreibungen in Höhe von 398.556,30 EUR reduziert sich jedoch dieser Betrag gegenüber dem Jahresbeginn.

### *1.2.5 Kunstgegenstände, Kulturdenkmäler*

24.938 EUR

Hierzu zählen Gemälde, Bau- und Bodendenkmäler sowie Kulturdenkmäler. Der Wert reduziert sich um die Abschreibungen in Höhe von 1.879,00 EUR.

### *1.2.6 Maschinen und technische Anlagen, Fahrzeuge*

185.584 EUR

Unter dieser Bilanzposition finden sich der Fahrzeuge und technischen Anlagen (Mast mit Antennenanlage, Feuerwehrhaus). Im Jahr 2018 wurde in ein Fahrzeug und einen Bagger für den Bauhof und einen Anhänger für die Feuerwehr 57.974,28 EUR investiert. Dem stehen Abschreibungen in Höhe von 26.106,28 EUR gegenüber.

### *1.2.7 Betriebs- und Geschäftsausstattung*

432.257 EUR

Hierzu gehören neben Einrichtungsgegenständen, EDV-Ausstattung, Musikinstrumenten und Werkzeug auch Betriebsvorrichtungen wie z.B. der Hallensportboden. Bei den erworbenen Gegenständen sind hier vor allem mehrere neue Spielgeräte auf Spielplätzen und Pressluftatmer für die Feuerwehr anzuführen. Ansonsten hat sich der Wert um die Abschreibungen in Höhe von 59.483,54 EUR reduziert.

### *1.2.9 Geleistete Anzahlungen, Anlagen im Bau*

2.398.295 EUR

Anlagen im Bau sind Anlagen, die im Rechnungsjahr noch nicht fertig gestellt sind. Im Wesentlichen kam hier ein Teil des Investitionskostenzuschusses für die Ev. KiTa hinzu, während einige Projekte wie z.B. der Brandschutz an der Schule abgeschlossen und aktiviert werden konnte.

## *1.3 Finanzvermögen*

7.752.065 EUR

### *1.3.1 Anteile an verbundenen Unternehmen*

843.632 EUR

Hierbei handelt es sich um das Stammkapital der Wasserversorgung der Gemeinde Eisingen. Der Wert bleibt unverändert.

### *1.3.2 Sonstige Beteiligungen und Kapitaleinlagen*

2.625.179 EUR

Hier sind die Beteiligungen der Gemeinde Eisingen zu finden, bei denen sie keinen vorherrschenden Einfluss auf das Unternehmen ausüben kann. Hierunter fallen der Abwasserverband Kämpfelbachtal, das Regionale Rechenzentrum Karlsruhe, Anteil am GVV Kämpfelbachtal sowie der Geschäftsanteil BGV. Der Anteil am Schulverband Bildungszentrum westlicher Enzkreis wird eigentlich auch hier geführt. Der Schulverband stellte jedoch ebenfalls zum 01.01.2017 auf das NKHR um. Als ehemals kameral buchender Verband verfügt der Schulverband somit zum 01.01.2017 über kein Basiskapital und die

Gemeinde Eisingen somit über keinen monetären Anteil. Für das Jahr 2018 wurde vom Schulverband keine Kapitalumlage angefordert. Insofern beträgt der buchmäßige Anteil der Gemeinde Eisingen auch zum 31.12.2018 0 EUR.

Der Wert bleibt unverändert.

#### *1.3.4 Ausleihungen*

*1.435 EUR*

Ausleihungen sind finanzielle Forderungen; Genossenschaftsanteile sind als Ausleihungen zu betrachten. Die Gemeinde Eisingen besitzt unverändert Anteile an der VR Bank Enz plus eG, dem Familienheim Pforzheim eG, dem Holzhof Oberschwaben eG und der Winzergenossenschaft Schliegen eG.

#### *1.3.6 Öffentlich-rechtliche Forderungen, Forderungen aus Transferleistungen*

*480.318 EUR*

Öffentlich-rechtliche Forderungen bezeichnen Zahlungsansprüche/Forderungen, die aus der Festsetzung öffentlich-rechtlicher Abgaben (d.h. von Gebühren, Beiträgen, Steuern und steuerähnlichen Abgaben) resultieren.

#### *1.3.7 Privatrechtliche Forderungen*

*484.594 EUR*

Als privatrechtliche Forderungen bezeichnet man das Recht, aufgrund eines Schuldverhältnisses von einem Dritten eine Zahlung verlangen zu können. Das der privatrechtlichen Forderung zugrundeliegende Schuldverhältnis ergibt sich hierbei aus einem privatrechtlichen Vertrag bzw. durch die Erfüllung der Tatbestandsvoraussetzungen einer Gesetzesvorschrift. Bei den privatrechtlichen Forderungen sind auch die Forderungen an den Eigenbetrieb aus Kassenvorgriff (zum 31.12.2018 – 330.068,97 EUR) enthalten.

#### *1.3.8 Liquide Mittel*

*3.316.907 EUR*

Die liquiden Mittel erhöhten sich im Lauf des Jahres um insgesamt 2.046.226,89 EUR auf 3.3116.906,83 (*siehe 3.4.2 Gesamtfinanzrechnung*). Zum Bilanzstichtag beträgt der Bestand der Girokonten 666.381,83 EUR, das Guthaben der Tagesgeldkonten 2.650.000,00 EUR.

### *2. Abgrenzungsposten*

*33.847 EUR*

#### *2.1 Aktive Rechnungsabgrenzung*

*9.427 EUR*

Bei dieser Bilanzposition handelt es sich um Auszahlungen, die bereits im abzuschließenden Haushaltsjahr geleistet und gebucht wurden, aber anteilig oder in voller Höhe künftigen Haushaltsjahren wirtschaftlich als Aufwand zuzurechnen sind. Maßgebend ist danach, in welchem Haushaltsjahr der wirtschaftliche Grund für die Ausgabe anfällt. Rechnungsabgrenzungsposten müssen bilanziert werden.

Entsprechend der Positivliste für die Aktiven Abgrenzungsposten in der Bilanzierungsrichtlinie des Gemeinde Eisingen sind die Beamtenbezüge für Januar 2019 in Höhe von 9.427,17 EUR, die vorschüssig im Dezember 2018 geleistet wurden, abgegrenzt.

#### *2.2 Sonderposten für geleistete Investitionszuschüsse*

*24.420 EUR*

Bei dieser Bilanzposition handelt es sich um Zuschüsse und Zuweisungen für Investitionen Dritter oder Investitionen des Sondervermögens. Insbesondere fallen hierunter Baukostenzuschüsse für kirchliche Kindergärten oder einen vereinseigenen Sportplatz oder ähnliches.

## Passiva

**38.166.067 EUR**

*1. Eigenkapital* 33.132.146 EUR

*1.1 Basiskapital* 29.683.217 EUR

Das Basiskapital ist der rechnerische Differenzbetrag zwischen der Bilanzsumme der Aktivseite und den übrigen Passivposten (§ 61 Nr. 6 GemHVO). Es handelt sich im Zuge der Aufstellung der Eröffnungsbilanz um die ermittelte Saldogröße, die später in den jeweiligen Jahresabschlussbilanzen fortgeschrieben wird. Es beträgt unverändert 29.683.216,65 EUR.

*1.2 Rücklagen* 3.448.929 EUR

*1.2.1 Rücklagen aus Überschüssen des ordentlichen Ergebnisses* 3.438.209 EUR

Die Rücklagen aus Überschüssen des ordentlichen Ergebnisses stellen die Überschüsse aus den Ergebnissen der Ergebnisrechnung dar. Sie dienen der Abdeckung von künftigen Fehlbeträgen des ordentlichen Ergebnisses. Die ordentliche Ergebnisrücklage betrug zum Jahresende 2017 996.164,82 EUR und erhöhte sich im Jahr 2018 um das ordentliche Ergebnis in Höhe von 2.442.044,14 EUR. Die Entwicklung der Ergebnisrücklage ist auf das Ergebnis der Ergebnisrechnung (*siehe 3.4.1 Gesamtergebnisrechnung*) zurückzuführen.

*1.2.2 Rücklagen aus Überschüssen des Sonderergebnisses* 10.720 EUR

Die Rücklagen aus Überschüssen des Sonderergebnisses stellen die Überschüsse aus den Ergebnissen des Sonderergebnisses dar. Sie dienen der Abdeckung von künftigen Fehlbeträgen des Sonderergebnisses. Im Jahr 2017 gab es keine Rücklage des Sonderergebnisses, insofern ist der Überschuss des Sonderergebnisses des Jahres 2018 der stand zum Jahresende.

*2. Sonderposten* 3.896.753 EUR

Die Sonderposten stellen Deckungsmittel für Investitionen dar, die die Kommunen von Dritten ohne Rückzahlungsverpflichtungen erhalten haben. Die Sonderposten sind über die Nutzungsdauer des finanzierten Vermögensgegenstandes abzuschreiben.

*2.1 für Investitionszuweisungen* 1.493.602 EUR

Hierbei handelt es sich um Mittel, die die Kommune für die Finanzierung von Investitionen erhalten hat. Insgesamt kamen Werte von 40.532,18 EUR hinzu. Es handelt sich hierbei hauptsächlich um einen Zuschuss für den Neubau des Feuerwehrhauses und die Straßenbeleuchtung Waldpark. Diesen stehen Auflösungsbeträge in Höhe von 54.010,18 EUR entgegen. Insgesamt reduzieren sich diese Sonderposten um 13.478,00 EUR.

*2.2 für Investitionsbeiträge* 2.014.893 EUR

Als Investitionsbeiträge gelten die Anschluss- und Erschließungsbeiträge nach §§ 20 ff KAG. Hier kamen im Jahr 2018 die Klär- und Entwässerungsbeiträge Bohrrainstraße hinzu. Diesen stehen Auflösungen in Höhe von 153.069,51 EUR entgegen. Insgesamt reduziert sich dieser Sonderposten um 136.423,00 EUR.

## *2.3 für Sonstiges*

*388.258 EUR*

Hierzu gehören sämtliche Sonderposten im Zusammenhang mit unentgeltlichem Erwerb, einschließlich Geldspenden. Ebenso werden hier die Sonderposten für Anlagen im Bau geführt. Im Jahr 2018 setzte sich dieser Posten aus Zuschüssen für den Neubau für die Ev. KiTa und einer Spende für den Mehrzweckanhänger der Feuerwehr. Insgesamt erhöht sich diese Position um 311.714,03 EUR.

## *3 Rückstellungen*

*43.404 EUR*

Rückstellungen sind für Aufwendungen zu bilden, die wirtschaftlich dem abzuschließenden Haushaltsjahr zuzuordnen sind, jedoch hinsichtlich ihrer Höhe und/oder ihrer Fälligkeit ungewiss sind. Mit einer Inanspruchnahme der Kommune muss ernsthaft zu rechnen sein. Rückstellungen dienen somit der periodengerechten Zuordnung von Aufwendungen, die erst in künftigen Haushaltsjahren zu Auszahlungen führen.

### *3.4 Gebührenüberschussrückstellungen*

*43.404 EUR*

Am Ende des Gebührenbemessungszeitraums entstehende Kostenüberdeckungen sind in den Gebührenkalkulationen der folgenden fünf Jahre zwingend gebührenmindernd zu berücksichtigen. Die Kostenüberdeckung hat damit den Charakter einer Verbindlichkeit gegenüber dem Gebührenzahler und ist daher bilanziell zu berücksichtigen. In Eisingen handelt es sich hierbei um Gebührenrückstellungen für Schmutz- und Niederschlagswasser. Im Jahr 2018 wurde aus dieser Rückstellung ein Betrag von 21.702,01 EUR aufgelöst und dem Ergebnisbereich zugerechnet.

## *4. Verbindlichkeiten*

*895.198 EUR*

Verbindlichkeiten sind die am Abschlussstichtag der Höhe und der Fälligkeit nach feststehenden Verpflichtungen. Grundsätzlich sind sämtliche Verbindlichkeiten zu passivieren, um dem Grundsatz der Vollständigkeit gerecht zu werden.

### *4.2 Verbindlichkeiten aus Kreditaufnahmen*

*159.811 EUR*

An dieser Position sind die bestehenden aufgenommen Kredite ersichtlich. Aktuell besteht nur ein Kredit bei der L-Bank. Im Jahr 2018 wurden 7.315,82 EUR getilgt.

### *4.4 Verbindlichkeiten aus Lieferungen und Leistungen*

*634.833 EUR*

Die Verbindlichkeiten aus Lieferungen und Leistungen betreffen Rechnungen von Firmen, die wirtschaftlich dem Jahr 2018 zuzurechnen sind, zum Bilanzstichtag jedoch nicht ausgeglichen waren, weil sie erst im Jahr 2019 eingegangen sind.

### *4.6 Sonstige Verbindlichkeiten*

*100.554 EUR*

Unter Sonstige Verbindlichkeiten versteht man einen Sammel- und Auffangposten, wozu auch die Verbindlichkeiten gegenüber dem Eigenbetrieb Wasserversorgung zählen oder die Abrechnung der Umsatzsteuer mit dem Finanzamt oder die Lohnsteuer für das Jahr 2018, die erst in 2019 ausbezahlt wurde.

Hierunter fallen Einnahmen (z.B. im Voraus erhaltene Miete, Pacht, Gebühren), die bereits im abzuschließenden Rechnungsjahr zugeflossen sind, aber zum Teil oder ganz künftigen Haushaltsjahren wirtschaftlich zuzurechnen sind. Hierbei handelt es sich hauptsächlich um Grabnutzungsgebühren, deren Ertrag erst künftigen Jahren zuzurechnen sind.

#### 4. Beurteilung der Abschlussrechnungen

Die Gemeinde Eisingen hat die Umstellung auf das NKHR zum 01.01.2017 erfolgreich vollzogen. Nun kann der zweite Jahresabschluss nach dem neuen Recht vorgelegt werden. Nachdem die NKHR-Einführung zunächst technisch gemeistert wurde, ist nun mittelfristig angedacht, Ziele zu formulieren und deren Erreichungsgrad anhand von Kennzahlen zu überprüfen.

Entgegen der Planung schloss die Ergebnisrechnung mit einem ordentlichen Ergebnis von 2.442.044,14 EUR, einem Sonderergebnis von 10.720,00 EUR und somit mit einem Gesamtergebnis von 2.452.764,14 EUR ab. Das bedeutet, dass die Abschreibungen (Werteverzehr des Anlagevermögens) erwirtschaftet wurden und sich das Eigenkapital der Gemeinde um das erwirtschaftete ordentliche Ergebnis erhöht. Zwar bildet das positive Ergebnis ein gewisses Polster für künftige negative Jahresabschlüsse, auf diesem Polster sollte sich jedoch nicht ausgeruht werden. Auch für die Folgejahre muss es das Ziel sein, ein positives Ergebnis zu erzielen und damit den Werteverzehr des Anlagevermögens zu decken.

Die Finanzrechnung schloss ebenfalls deutlich besser ab als erwartet. Dies sollte ebenfalls nicht als selbstverständlich für die kommenden Jahre angesehen werden. Das positive Ergebnis ist zum Großteil auf durch die Gemeinde nicht beeinflussbare und damit nicht fest planbare Ereignisse wie höhere Gewerbesteuerzahlungen und höhere Zahlungen aus dem Finanzausgleich zurückzuführen.

Durch das bessere Ergebnis sowohl in der Ergebnis- als auch in der Finanzrechnung ist die Gemeinde Eisingen hinsichtlich der Liquidität für die künftigen Jahre besser aufgestellt als geplant. Der Kassenbestand hat sich um 2.046.001,89 EUR auf 3.316.381,83 EUR zum 31.12.2018 verbessert. Die Mindestliquidität in Höhe von 2% der Summe der Auszahlungen aus laufender Verwaltungstätigkeit nach dem Durchschnitt der drei dem Haushaltsjahr vorangegangenen Haushaltsjahre in Höhe von 182.400,00 EUR wurde deutlich überschritten.

Die in der freien Wirtschaft üblichen Bilanzkennzahlen-Systeme können wegen der grundlegend andersartigen Zielsetzung von Privatunternehmen gar nicht oder nur nach einer Anpassung für eine Bewertung von kommunalen Bilanzen herangezogen werden. Die „Goldene Bilanzregel“ oder „Goldene Finanzierungsregel“ hat jedoch auch im kommunalen Bereich im Sinne einer langfristig nachhaltig angelegten Haushaltswirtschaft ihre Gültigkeit. Sie besagt, dass das Anlagevermögen, welches langfristig gebundenes Vermögen darstellt, durch langfristiges Kapital zu finanzieren ist.

	Basiskapital	33.132.146 EUR	
Deckungsgrad I:	-----	x 100	= 97,88 %
	Anlagevermögen	33.850.401 EUR	

Aktuell ist dies noch nicht der Fall. Der ermittelte Wert sollte 100 % oder mehr betragen. Gegenüber dem Wert aus dem Vorjahr von 92,73 % konnte zum Abschluss des Haushaltsjahres eine Verbesserung auf 97,88 % errechnet werden.



Die Eigenkapitalquote ist gegenüber dem Vorjahr von 87,21 % auf 86,81 % gesunken. Zur Beurteilung der finanziellen Leistungsfähigkeit ist diese Kennzahl aber eher von nachgeordneter Bedeutung, da ein Großteil des Gemeindevermögens nicht oder zumindest nur schwerlich zu veräußern ist.

Eisingen, im Dezember 2021

Thomas Karst  
Bürgermeister



# Haushaltsrechnung 2018

## Bilanz

Aktivseite		Geschäftsjahr 2017	Geschäftsjahr 2018	Passivseite		Geschäftsjahr 2017	Geschäftsjahr 2018
		EUR	EUR			EUR	EUR
<b>1</b>	<b>Vermögen</b>	<b>35.170.873</b>	<b>38.132.220</b>	<b>1</b>	<b>Eigenkapital</b>	<b>30.679.381-</b>	<b>33.132.146-</b>
1.1	Immaterielle Vermögensgegenstände	639	344	1.1	Basiskapital	29.683.217-	29.683.217-
1.2	Sachvermögen	29.612.424	30.379.811	1.2	Rücklagen	996.165-	3.448.929-
1.2.1	Unbebaute Grundstücke und grundstücksgleiche Rechte	4.083.569	3.647.990	1.2.1	Rücklagen aus Überschüssen des ordentlichen Ergebnisses	996.165-	3.438.209-
1.2.2	Bebaute Grundstücke und grundstücksgleiche Rechte	16.392.902	16.120.222	1.2.2	Rücklagen aus Überschüssen des Sonderergebnisses	0	10.720-
1.2.3	Infrastrukturvermögen	7.951.839	7.570.525	<b>2</b>	<b>Sonderposten</b>	<b>3.734.940-</b>	<b>3.896.753-</b>
1.2.5	Kunstgegenstände, Kulturdenkmäler	26.817	24.938	2.1	für Investitionszuweisungen	1.507.080-	1.493.602-
1.2.6	Maschinen und technische Anlagen, Fahrzeuge	153.716	185.584	2.2	für Investitionsbeiträge	2.151.316-	2.014.893-
1.2.7	Betriebs- und Geschäftsausstattung	479.048	432.257	2.3	für Sonstiges	76.544-	388.258-
1.2.9	Geleistete Anzahlungen, Anlagen im Bau	524.533	2.398.295	<b>3</b>	<b>Rückstellungen</b>	<b>65.106-</b>	<b>43.404-</b>
1.3	Finanzvermögen	5.557.810	7.752.065	3.4	Gebührenüberschussrückstellungen	65.106-	43.404-
1.3.1	Anteile an verbundenen Unternehmen	843.632	843.632	<b>4</b>	<b>Verbindlichkeiten</b>	<b>517.269-</b>	<b>895.198-</b>
1.3.2	Sonstige Beteiligungen und Kapitaleinlagen in Zweckverbänden oder anderen kommunalen Zusammenschlüssen	2.625.179	2.625.179	4.2	Verbindlichkeiten aus Kreditaufnahmen	167.127-	159.811-
1.3.4	Ausleihungen	1.435	1.435	4.4	Verbindlichkeiten aus Lieferungen u. Leistungen	304.155-	634.833-
1.3.6	Öffentlich-rechtliche Forderungen, Forderungen aus Transferleistungen	523.690	480.318	4.6	Sonstige Verbindlichkeiten	45.987-	100.554-
1.3.7	Privatrechtliche Forderungen	293.194	484.594	<b>5</b>	<b>Passive Rechnungsabgrenzungsposten</b>	<b>183.847-</b>	<b>198.567-</b>
1.3.8	Liquide Mittel	1.270.680	3.316.907				
<b>2</b>	<b>Abgrenzungsposten</b>	<b>9.670</b>	<b>33.847</b>				
2.1	Aktive Rechnungsabgrenzungsposten	9.670	9.427				
2.2	Sonderposten für geleistete Investitionszuschüsse	0	24.420				
<b>Bilanzsumme</b>		<b>35.180.543</b>	<b>38.166.067</b>	<b>Bilanzsumme</b>		<b>35.180.543-</b>	<b>38.166.067-</b>

## **Angaben unter der Bilanz**

### **Vorbelastung künftiger Haushaltsjahre nach § 42 GemHVO:**

Stand 31.12.2018

#### **Bürgschaften:**

- |                                      |                  |
|--------------------------------------|------------------|
| - Ausfallbürgschaften bei der L-Bank | 1.084.501,91 EUR |
|--------------------------------------|------------------|

#### **Verpflichtungsermächtigungen:**

- |  |                |
|--|----------------|
| - Investitionskostenzuschuss Neubau Ev. KiTa | 600.000,00 EUR |
| davon voraussichtlich 2019                   | 600.000,00 EUR |

## **Schulverband Bildungszentrum Westlicher Enzkreis**

Die Gemeinde Eisingen ist am Schulverband Bildungszentrum Westlicher Enzkreis beteiligt. In der Bilanz ist diese Beteiligung zum Jahresende 2018 nicht berücksichtigt.

Der Schulverband verfügte zum Eröffnungsbilanzstichtag 01.01.2017, als ehemals kameral buchender Verband, über kein Basiskapital. In den Jahren 2017 und 2018 wurde nur eine Verwaltungskostenumlage erhoben. Insofern verfügt der Schulverband auch zum 31.12.2018 über kein Basiskapital und die Gemeinde Eisingen in der Folge auch über keinen bilanziellen Anteil.

## 624 Gemeinde Eisingen

### Gesamtergebnisrechnung

lfd. Nr.		Gesamtergebnisrechnung Ertrags- und Aufwandsarten	Ergebnis Vorjahr 2017 EUR	Fortgeschriebener Ansatz 2018 EUR	Ergebnis 2018 EUR	Vergleich Ansatz- Ergebnis EUR	Ergänzende Festlegungen im HH-Vollzug EUR	Ermächtigungs- übertragung aus 2017 EUR	Verfügbare Mittel abzgl. Ergebnis EUR	Ermächtigungs- übertragung nach 2019 EUR
			1	2	3	4	5	6	7	8
1	+	Steuern und ähnliche Abgaben	4.826.374,66	4.680.900	6.339.569,58	1.658.670-	0	0,00	1.658.670-	0,00
		30110000 Grundsteuer A	6.307,78	6.500	6.239,06	261	0	0,00	261	0,00
		30120000 Grundsteuer B	501.045,92	500.000	520.501,32	20.501-	0	0,00	20.501-	0,00
		30130000 Gewerbesteuer	1.344.520,21	1.150.000	2.738.886,89	1.588.887-	0	0,00	1.588.887-	0,00
		30210000 Gemeindeanteil Einkommensteuer	2.654.787,76	2.683.600	2.733.999,92	50.400-	0	0,00	50.400-	0,00
		30220000 Gemeindeanteil Umsatzsteuer	93.590,99	116.300	114.621,64	1.678	0	0,00	1.678	0,00
		30320000 Hundesteuer	22.210,00	22.000	23.118,75	1.119-	0	0,00	1.119-	0,00
		30510000 Leistungen nach dem Familienleist.ausgl.	203.912,00	202.500	202.202,00	298	0	0,00	298	0,00
2	+	Zuweisungen und Zuwendungen, Umlagen	2.875.122,33	2.956.300	3.141.795,88	185.496-	0	0,00	185.496-	0,00
		31110000 Schlüsselzuweisungen vom Land	2.277.264,70	2.324.400	2.432.781,90	108.382-	0	0,00	108.382-	0,00
		31410000 Zuweis. Lfd. Zwecke Land	583.122,85	628.200	696.713,65	68.514-	0	0,00	68.514-	0,00
		31420000 Zuweis. lfd. Zwecke Gem./GV	11.376,00	3.000	9.714,00	6.714-	0	0,00	6.714-	0,00
		31470000 Zuweisungen f. lfd. Zweck v. priv. Unter	858,78	0	840,34	840-	0	0,00	840-	0,00
		31480000 Zuweis. lfd. Zwecke übr. Bereich	2.500,00	700	1.745,99	1.046-	0	0,00	1.046-	0,00
3	+	Aufgelöste Investitionszuwendungen und -beiträge	204.968,23	211.200	207.079,69	4.120	0	0,00	4.120	0,00
		31600000 Planung bilanzielle Auflösung	0,00	211.200	0,00	211.200	0	0,00	211.200	0,00

## 624 Gemeinde Eisingen

lfd. Nr.		Gesamtergebnisrechnung Ertrags- und Aufwandsarten	Ergebnis Vorjahr 2017 EUR	Fortgeschriebener Ansatz 2018 EUR	Ergebnis 2018 EUR	Vergleich Ansatz- Ergebnis EUR	Ergänzende Festlegungen im HH-Vollzug EUR	Ermächtigungs- übertragung aus 2017 EUR	Verfügbare Mittel abzgl. Ergebnis EUR	Ermächtigungs- übertragung nach 2019 EUR
			1	2	3	4	5	6	7	8
		31611000 Aufl. SoPo aus Zuweisungen Land	50.077,73	0	52.510,18	52.510-	0	0,00	52.510-	0,00
		31617000 Aufl. SoPo aus Zuweisungen private Unter	1.300,00	0	1.300,00	1.300-	0	0,00	1.300-	0,00
		31618000 Aufl. SoPo aus Zuweisungen übriger Berei	200,00	0	200,00	200-	0	0,00	200-	0,00
		31620000 Aufl. SoPo aus Beiträgen	153.390,50	0	153.069,51	153.070-	0	0,00	153.070-	0,00
5	+	Entgelte für öffentliche Leistungen oder Einrichtungen	943.235,69	1.009.900	991.788,64	18.111	0	0,00	18.111	0,00
		33110000 Verwaltungsgebühren	39.848,19	44.400	37.613,66	6.786	0	0,00	6.786	0,00
		33210000 Benutzungsgebühren und ähnliche Entgelte	674.800,48	708.500	722.194,30	13.694-	0	0,00	13.694-	0,00
		33210100 Nutzungsentschädigung	109.101,27	130.000	100.899,12	29.101	0	0,00	29.101	0,00
		33210200 Benutzungsgebühren Kernzeitbetreuung	11.735,50	14.000	11.614,00	2.386	0	0,00	2.386	0,00
		33210300 Benutzungsgebühren Hort	34.450,15	36.000	38.678,25	2.678-	0	0,00	2.678-	0,00
		33220000 Elternbeiträge f.d.Betreuung v.K.0-<3J.	44.258,50	45.000	48.232,11	3.232-	0	0,00	3.232-	0,00
		33230000 Verpflegungsgeld	29.041,60	32.000	32.557,20	557-	0	0,00	557-	0,00
6	+	Sonstige privatrechtliche Leistungsentgelte	239.940,36	248.300	237.602,04	10.698	0	0,00	10.698	0,00
		34110000 Mieteinnahmen	110.796,28	99.400	93.985,34	5.415	0	0,00	5.415	0,00
		34110100 Mietnebenkosten	34.068,97	34.000	32.684,15	1.316	0	0,00	1.316	0,00
		34110500 Pachteinahmen	8.027,47	8.000	7.560,14	440	0	0,00	440	0,00
		34110600 Jagdpacht	3.553,90	7.000	3.553,90	3.446	0	0,00	3.446	0,00
		34210000 Erträge aus Verkauf	35.789,85	50.400	64.601,51	14.202-	0	0,00	14.202-	0,00

## 624 Gemeinde Eisingen

lfd. Nr.		Gesamtergebnisrechnung Ertrags- und Aufwandsarten	Ergebnis Vorjahr 2017 EUR	Fortgeschriebener Ansatz 2018 EUR	Ergebnis 2018 EUR	Vergleich Ansatz- Ergebnis EUR	Ergänzende Festlegungen im HH-Vollzug EUR	Ermächtigungs- übertragung aus 2017 EUR	Verfügbare Mittel abzgl. Ergebnis EUR	Ermächtigungs- übertragung nach 2019 EUR
			1	2	3	4	5	6	7	8
		34210100 Erträge aus Stromverkauf	2.332,23	2.000	2.629,25	629-	0	0,00	629-	0,00
		34610000 Sonstige privatrechtl. Leistungsentgelte	45.371,66	47.500	32.587,75	14.912	0	0,00	14.912	0,00
7	+	Kostenerstattungen und Kostenumlagen	160.793,86	83.000	105.535,68	22.536-	0	0,00	22.536-	0,00
		34810000 Erstattungen vom Land	2.779,18	0	1.126,66	1.127-	0	0,00	1.127-	0,00
		34820000 Erstattungen von Gemeinden und GV	8.199,32	6.000	9.385,43	3.385-	0	0,00	3.385-	0,00
		34840000 Erstattungen v. d. gesetzl. Sozialversic	30.784,36	0	2.327,32	2.327-	0	0,00	2.327-	0,00
		34850000 Erstattungen von verb. Untern.,Beteil,So	119.020,50	75.000	90.435,37	15.435-	0	0,00	15.435-	0,00
		34880000 Erstattungen von übrigen Bereichen	10,50	2.000	2.260,90	261-	0	0,00	261-	0,00
8	+	Zinsen und ähnliche Erträge	729,28	300	3.255,02	2.955-	0	0,00	2.955-	0,00
		36150000 Zinsertrag von verb.U.,Beteil.,SVerm.	445,81	0	2.995,65	2.996-	0	0,00	2.996-	0,00
		36160000 Zinsertrag von sonst.öff.Sonderrechnung	5,01	100	13,64	86	0	0,00	86	0,00
		36170000 Zinsertrag von Kreditinstituten	25,93	100	0,00	100	0	0,00	100	0,00
		36510000 Ertr. aus Gewinnanteilen a.verb.Unterneh	34,35	100	34,35	66	0	0,00	66	0,00
		36990010 Weiterbelastung Bankgebühren	218,18	0	211,38	211-	0	0,00	211-	0,00
10	+	Sonstige ordentliche Erträge	181.692,31	152.600	213.913,11	61.313-	0	0,00	61.313-	0,00
		35110000 Konzessionsabgaben	120.310,12	118.000	141.020,83	23.021-	0	0,00	23.021-	0,00
		35610000 Bußgelder	3.465,01	4.500	4.330,00	170	0	0,00	170	0,00
		35620000 Säumniszuschläge, Mahngebühren und ähnli	5.414,12	3.000	4.441,14	1.441-	0	0,00	1.441-	0,00



## 624 Gemeinde Eisingen

lfd. Nr.		Gesamtergebnisrechnung Ertrags- und Aufwandsarten	Ergebnis Vorjahr 2017 EUR	Fortgeschriebener Ansatz 2018 EUR	Ergebnis 2018 EUR	Vergleich Ansatz- Ergebnis EUR	Ergänzende Festlegungen im HH-Vollzug EUR	Ermächtigungs- übertragung aus 2017 EUR	Verfügbare Mittel abzgl. Ergebnis EUR	Ermächtigungs- übertragung nach 2019 EUR
			1	2	3	4	5	6	7	8
		35620200 Nachzahlungszinsen	20.974,00	0	2.011,00	2.011-	0	0,00	2.011-	0,00
		35620300 Verspätungszuschlag	350,00-	0	100,00	100-	0	0,00	100-	0,00
		35710000 Auflösung von sonstigen Sonderposten	0,00	0	530,00	530-	0	0,00	530-	0,00
		35831000 Auflösung von Wb. auf Forderungen	2.489,08	0	3.913,01	3.913-	0	0,00	3.913-	0,00
		35910000 Andere sonstige ordentliche Erträge	29.388,85	27.100	57.564,26	30.464-	0	0,00	30.464-	0,00
		35910100 Ausb. Kleinbetrag	0,00	0	1,84	2-	0	0,00	2-	0,00
		35910500 Ertrag aus diversen Differenzen	1,13	0	1,03	1-	0	0,00	1-	0,00
11	=	<b>Ordentliche Erträge</b>	<b>9.432.856,72</b>	<b>9.342.500</b>	<b>11.240.539,64</b>	<b>1.898.040-</b>	<b>0</b>	<b>0,00</b>	<b>1.898.040-</b>	<b>0,00</b>
12	-	Personalaufwendungen	1.911.034,61-	2.053.400-	1.877.876,42-	175.524-	0	0,00	175.524-	0,00
		40110000 Beamte	133.376,78-	139.400-	139.833,95-	434	0	0,00	434	0,00
		40120000 Dienstaufwendungen Beschäftigte	1.272.464,23-	1.356.400-	1.243.160,57-	113.239-	0	0,00	113.239-	0,00
		40190000 Sonstige Beschäftigte	26.324,38-	47.900-	19.927,20-	27.973-	0	0,00	27.973-	0,00
		40210000 Beiträge Versorgungskasse Beamte	89.353,75-	108.300-	107.613,66-	686-	0	0,00	686-	0,00
		40220000 Beiträge zu Versorgungskasse Beschäftigt	107.643,99-	115.900-	106.794,89-	9.105-	0	0,00	9.105-	0,00
		40320000 Sozialversicherungsbeiträge Beschäftigte	259.610,39-	279.000-	252.590,83-	26.409-	0	0,00	26.409-	0,00
		40410000 Beihilfen, Unterstützungsl. Bedienstete	22.261,09-	6.500-	7.955,32-	1.455	0	0,00	1.455	0,00
14	-	Aufwendungen für Sach- und Dienstleistungen	1.149.543,73-	1.646.200-	1.125.434,04-	520.766-	0	0,00	520.766-	0,00
		42110000 Unterh. Grundst. und bauli.Anlagen	282.006,25-	573.800-	192.619,87-	381.180-	0	0,00	381.180-	0,00

## 624 Gemeinde Eisingen

lfd. Nr.		Gesamtergebnisrechnung Ertrags- und Aufwandsarten	Ergebnis Vorjahr 2017 EUR	Fortgeschriebener Ansatz 2018 EUR	Ergebnis 2018 EUR	Vergleich Ansatz- Ergebnis EUR	Ergänzende Festlegungen im HH-Vollzug EUR	Ermächtigungs- übertragung aus 2017 EUR	Verfügbare Mittel abzgl. Ergebnis EUR	Ermächtigungs- übertragung nach 2019 EUR
			1	2	3	4	5	6	7	8
		42120000 Unterh. des sonst. unbeweglichen Vermöge	164.544,02-	317.500-	251.370,37-	66.130-	0	0,00	66.130-	0,00
		42210000 Unterhaltung des beweglichen Vermögens	1.416,26-	0	17.702,39-	17.702	0	0,00	17.702	0,00
		42220000 Erwerb von geringwertigen Vermögensgegen	0,00	0	23.053,37-	23.053	0	0,00	23.053	0,00
		42310000 Mieten inklusive Nebenkosten und Pachten	31.195,20-	50.200-	27.014,36-	23.186-	0	0,00	23.186-	0,00
		42410000 Bewirtschaftung der Grundstücke und baul	333.941,72-	371.500-	336.631,75-	34.868-	0	0,00	34.868-	0,00
		42510000 Haltung von Fahrzeugen	56.830,77-	38.000-	43.879,84-	5.880	0	0,00	5.880	0,00
		42610000 Besondere Aufwendungen für Beschäftigte	23.666,85-	24.700-	18.312,73-	6.387-	0	0,00	6.387-	0,00
		42710000 Besondere Verwaltungs- und Betriebsaufwe	160.995,74-	165.900-	121.287,74-	44.612-	0	0,00	44.612-	0,00
		42711000 Bes. Verw.aufw. außerh. Budget	5.704,27-	1.000-	8.334,60-	7.335	0	0,00	7.335	0,00
		42712000 Essensangebot	25.970,83-	12.000-	30.818,01-	18.818	0	0,00	18.818	0,00
		42713000 Theater-AG	1.947,12-	3.000-	1.847,00-	1.153-	0	0,00	1.153-	0,00
		42714000 Partnerschaften, Auslandbeziehungen	4.995,00-	5.000-	750,00-	4.250-	0	0,00	4.250-	0,00
		42740000 Lehr- und Unterrichtsmaterial	3.054,13-	8.000-	2.839,18-	5.161-	0	0,00	5.161-	0,00
		42750000 Lernmittel	4.489,18-	5.600-	6.626,84-	1.027	0	0,00	1.027	0,00
		42910000 Aufwendungen f.so. Sach-u. Dienstlstg.	48.786,39-	70.000-	42.345,99-	27.654-	0	0,00	27.654-	0,00
15	-	Abschreibungen	907.471,29-	749.000-	892.297,53-	143.298	0	0,00	143.298	0,00
		47000000 Planung bilanzielle Abschreibung	0,00	749.000-	0,00	749.000-	0	0,00	749.000-	0,00

## 624 Gemeinde Eisingen

lfd. Nr.		Gesamtergebnisrechnung Ertrags- und Aufwandsarten	Ergebnis Vorjahr 2017 EUR	Fortgeschriebener Ansatz 2018 EUR	Ergebnis 2018 EUR	Vergleich Ansatz- Ergebnis EUR	Ergänzende Festlegungen im HH-Vollzug EUR	Ermächtigungs- übertragung aus 2017 EUR	Verfügbare Mittel abzgl. Ergebnis EUR	Ermächtigungs- übertragung nach 2019 EUR
			1	2	3	4	5	6	7	8
		47110000 Abschreibung auf immaterielle VermG .und	895.274,88-	0	888.678,43-	888.678	0	0,00	888.678	0,00
		47220000 Abschreibungen auf Forderungen	4.831,63-	0	1.726,48-	1.726	0	0,00	1.726	0,00
		47220100 Ausb. Kleinbetrag	0,00	0	10,42-	10	0	0,00	10	0,00
		47221000 AfA a. FO wg. Uneinbringlichkeit	225,01-	0	634,25-	634	0	0,00	634	0,00
		47223000 AfA a. FO wg. unbefr. Niederschlagung +	7.139,77-	0	0,00	0	0	0,00	0	0,00
		47980000 AfA Sonderposten	0,00	0	1.247,95-	1.248	0	0,00	1.248	0,00
16	-	Zinsen und ähnliche Aufwendungen	1.159,09-	17.800-	1.087,26-	16.713-	0	0,00	16.713-	0,00
		45110000 Zinsaufwendungen an Land	862,95-	900-	826,50-	74-	0	0,00	74-	0,00
		45150000 Zinsaufwendungen an verb.U.,Bet.,SV	2,60-	0	0,00	0	0	0,00	0	0,00
		45170000 Zinsaufwendungen an Kreditinstitute	6,99	16.900-	21,95-	16.878-	0	0,00	16.878-	0,00
		45930010 Aufwand aus Bankgebühren	223,18-	0	238,81-	239	0	0,00	239	0,00
		45990000 Sonstige Finanzaufwendungen	77,35-	0	0,00	0	0	0,00	0	0,00
17	-	Transferaufwendungen	2.810.456,89-	2.939.500-	3.285.295,02-	345.795	0	0,00	345.795	0,00
		43170000 Zuschüsse an private Unternehmen	400,00-	4.000-	0,00	4.000-	0	0,00	4.000-	0,00
		43180000 Zuschüsse an übrige Bereiche	30.042,55-	33.500-	42.812,51-	9.313	0	0,00	9.313	0,00
		43410000 Gewerbesteuerumlage	245.832,40-	195.700-	536.120,31-	340.420	0	0,00	340.420	0,00
		43710000 Allgemeine Umlagen an das Land	1.104.350,40-	1.213.200-	1.213.266,80-	67	0	0,00	67	0,00
		43720000 Allg.Umlagen an Gemeinden und GV	1.427.255,34-	1.490.500-	1.490.506,00-	6	0	0,00	6	0,00

## 624 Gemeinde Eisingen

lfd. Nr.		Gesamtergebnisrechnung Ertrags- und Aufwandsarten	Ergebnis Vorjahr 2017 EUR	Fortgeschriebener Ansatz 2018 EUR	Ergebnis 2018 EUR	Vergleich Ansatz- Ergebnis EUR	Ergänzende Festlegungen im HH-Vollzug EUR	Ermächtigungs- übertragung aus 2017 EUR	Verfügbare Mittel abzgl. Ergebnis EUR	Ermächtigungs- übertragung nach 2019 EUR
			1	2	3	4	5	6	7	8
		43780000 Umlage an übrige Bereiche	2.576,20-	2.600-	2.589,40-	11-	0	0,00	11-	0,00
18	-	Sonstige ordentliche Aufwendungen	1.657.026,29-	1.983.000-	1.616.505,23-	366.495-	0	0,00	366.495-	0,00
		44110000 Sonstige Personal- und Versorgungsaufw.	2.551,88-	4.100-	1.062,58-	3.037-	0	0,00	3.037-	0,00
		44210000 Aufw. f. ehrenamtl. u. sonst. Tätigkeit	16.760,00-	20.000-	29.514,00-	9.514	0	0,00	9.514	0,00
		44220000 Verfügungsmittel (§ 13 Satz 1 Nr. 1 GemH	0,00	1.500-	0,00	1.500-	0	0,00	1.500-	0,00
		44290000 Sonstige Aufwendungen Rechte und Dienste	47.387,89-	63.400-	32.739,65-	30.660-	0	0,00	30.660-	0,00
		44310000 Geschäftsaufwendungen	121.173,80-	101.400-	105.070,00-	3.670	0	0,00	3.670	0,00
		44317000 Dienstreisen, Reisekosten	2.681,73-	5.800-	2.970,83-	2.829-	0	0,00	2.829-	0,00
		44410000 Steuern, Vers., Schadensfälle, Sonderabg	105.360,34-	109.100-	113.077,75-	3.978	0	0,00	3.978	0,00
		44510000 Erstattungen Land	10.745,70-	11.500-	10.745,70-	754-	0	0,00	754-	0,00
		44520000 Erstattungen an Gemeinden (GV)	28.060,79-	28.500-	39.126,17-	10.626	0	0,00	10.626	0,00
		44530000 Erstattungen an Zweckverbände u. dergl.	652.648,98-	988.200-	659.477,70-	328.722-	0	0,00	328.722-	0,00
		44550000 Erstattungen an verb. Unternehmen	0,00	0	1.427,22-	1.427	0	0,00	1.427	0,00
		44580000 Erstattungen an übrige Bereiche	657.977,17-	641.000-	618.000,47-	23.000-	0	0,00	23.000-	0,00
		44820000 Säumniszuschläge uä.	5.668,00-	0	485,00-	485	0	0,00	485	0,00
		44910000 Sonstige zw. Aufw. a. lfd. Vw-Tätigkeit	6.009,37-	8.500-	2.806,67-	5.693-	0	0,00	5.693-	0,00
		44910500 Aufwand für diverse Differenzen	0,64-	0	1,49-	1	0	0,00	1	0,00

## 624 Gemeinde Eisingen

lfd. Nr.		Gesamtergebnisrechnung Ertrags- und Aufwandsarten	Ergebnis Vorjahr 2017 EUR	Fortgeschriebener Ansatz 2018 EUR	Ergebnis 2018 EUR	Vergleich Ansatz- Ergebnis EUR	Ergänzende Festlegungen im HH-Vollzug EUR	Ermächtigungs- übertragung aus 2017 EUR	Verfügbare Mittel abzgl. Ergebnis EUR	Ermächtigungs- übertragung nach 2019 EUR
			1	2	3	4	5	6	7	8
19	=	Ordentliche Aufwendungen	8.436.691,90-	9.388.900-	8.798.495,50-	590.405-	0	0,00	590.405-	0,00
20	=	Ordentliches Ergebnis	996.164,82	46.400-	2.442.044,14	2.488.444-	0	0,00	2.488.444-	0,00
21	+	Außerordentliche Erträge	0,00	0	11.956,00	11.956-	0	0,00	11.956-	0,00
		53110000 Erträge aus Veräuß. Grundstücke, Gebäude	0,00	0	11.956,00	11.956-	0	0,00	11.956-	0,00
22	-	Außerordentliche Aufwendungen	0,00	0	1.236,00-	1.236	0	0,00	1.236	0,00
		51310000 Außerordentliche Abschreibungen	0,00	0	1.236,00-	1.236	0	0,00	1.236	0,00
23	=	Sonderergebnis	0,00	0	10.720,00	10.720-	0	0,00	10.720-	0,00
24	=	Gesamtergebnis	996.164,82	46.400-	2.452.764,14	2.499.164-	0	0,00	2.499.164-	0,00
27		Zuführung zur Rücklage aus Überschüssen des ordentlichen Ergebnisses	996.164,82-	0	2.442.044,14-	2.442.044	0	0,00	2.442.044	0,00
		82011000 Einstellung in Rücklagen des ordentl. Er	996.164,82-	0	2.442.044,14-	2.442.044	0	0,00	2.442.044	0,00
31		Zuführung zur Rücklage aus Überschüssen des Sonderergebnisses	0,00	0	10.720,00-	10.720	0	0,00	10.720	0,00
		82012000 Einstellung in Rücklagen des Sonderergeb	0,00	0	10.720,00-	10.720	0	0,00	10.720	0,00

## Gesamtfinanzrechnung

lfd. Nr.		Gesamtfinanzrechnung Einzahlungs- und Auszahlungsarten	Ergebnis Vorjahr 2017 EUR	Fortgeschriebener Ansatz 2018 EUR	Ergebnis 2018 EUR	Vergleich Ansatz-Ergebnis EUR	Ergänzende Festlegungen im HH-Vollzug EUR	Ermächtigungs- übertragung aus 2017 EUR	Verfügbare Mittel abzgl. Ergebnis EUR	Ermächtigungs- übertragung nach 2019 EUR
			1	2	3	4	5	6	7	8
1	+	Steuern und ähnliche Abgaben	4.737.830,72	4.680.900	6.537.537,19	1.856.637-	0	0,00	1.856.637-	0,00
2	+	Zuweisungen und Zuwendungen und allgemeine Umlagen	2.837.138,01	2.956.300	3.141.506,02	185.206-	0	0,00	185.206-	0,00
4	+	Entgelte für öffentliche Leistungen oder Einrichtungen	964.062,65	1.009.900	986.155,68	23.744	0	0,00	23.744	0,00
5	+	Sonstige privatrechtliche Leistungsentgelte	269.143,72	248.300	240.574,31	7.726	0	0,00	7.726	0,00
6	+	Kostenerstattungen und Kostenumlagen	38.589,42	83.000	62.073,02	20.927	0	0,00	20.927	0,00
7	+	Zinsen und ähnliche Einzahlungen	295,07	300	714,08	414-	0	0,00	414-	0,00
8	+	Sonstige haushaltswirksame Einzahlungen	166.281,90	152.600	177.191,39	24.591-	0	0,00	24.591-	0,00
9	=	<b>Summe der Einzahlungen aus laufender Verwaltungstätigkeit</b>	<b>9.013.341,49</b>	<b>9.131.300</b>	<b>11.145.751,69</b>	<b>2.014.452-</b>	<b>0</b>	<b>0,00</b>	<b>2.014.452-</b>	<b>0,00</b>
10	-	Personalauszahlungen	1.918.149,23-	2.053.400-	1.880.732,04-	172.668-	0	0,00	172.668-	0,00
12	-	Auszahlungen für Sach- und Dienstleistungen	1.110.167,65-	1.646.200-	1.060.948,06-	585.252-	0	0,00	585.252-	0,00
13	-	Zinsen und ähnliche Auszahlungen	1.151,77-	17.800-	1.094,58-	16.705-	0	0,00	16.705-	0,00
14	-	Transferauszahlungen (ohne Investitionszuschüsse)	2.859.433,10-	2.939.500-	3.261.986,36-	322.486	0	0,00	322.486	0,00
15	-	Sonstige haushaltswirksame Auszahlungen	1.676.094,87-	1.983.000-	1.607.591,65-	375.408-	0	0,00	375.408-	0,00
16	=	<b>Summe der Auszahlungen aus laufender Verwaltungstätigkeit</b>	<b>7.564.996,62-</b>	<b>8.639.900-</b>	<b>7.812.352,69-</b>	<b>827.547-</b>	<b>0</b>	<b>0,00</b>	<b>827.547-</b>	<b>0,00</b>

## 624 Gemeinde Eisingen

lfd. Nr.		Gesamtfinanzrechnung Einzahlungs- und Auszahlungsarten	Ergebnis Vorjahr 2017 EUR	Fortgeschriebener Ansatz 2018 EUR	Ergebnis 2018 EUR	Vergleich Ansatz-Ergebnis EUR	Ergänzende Festlegungen im HH-Vollzug EUR	Ermächtigungs- übertragung aus 2017 EUR	Verfügbare Mittel abzgl. Ergebnis EUR	Ermächtigungs- übertragung nach 2019 EUR
			1	2	3	4	5	6	7	8
17	=	<b>Zahlungsmittelüberschuss/- bedarf der Ergebnisrechnung</b>	<b>1.448.344,87</b>	<b>491.400</b>	<b>3.333.399,00</b>	<b>2.841.999-</b>	<b>0</b>	<b>0,00</b>	<b>2.841.999-</b>	<b>0,00</b>
18	+	Einzahlungen aus Investitionszuwendungen	200.342,45	367.500	276.883,46	90.617	0	13.000,00	103.617	0,00
19	+	Einzahlungen aus Investitionsbeiträgen und ähnlichen Entgelten für Investitionstätigkeit	27.497,50	113.900	0,00	113.900	0	0,00	113.900	0,00
20	+	Einzahlungen aus der Veräußerung von Sachvermögen	0,00	430.000	451.949,12	21.949-	0	0,00	21.949-	0,00
23	=	<b>Summe der Einzahlungen aus Investitionstätigkeit</b>	<b>227.839,95</b>	<b>911.400</b>	<b>728.832,58</b>	<b>182.567</b>	<b>0</b>	<b>13.000,00</b>	<b>195.567</b>	<b>0,00</b>
24	-	Auszahlungen für den Erwerb von Grundstücken und Gebäuden	3.822,00-	300.000-	4.199,97-	295.800-	0	0,00	295.800-	295.000,00-
25	-	Auszahlungen für Baumaßnahmen	767.551,88-	0	192.994,11-	192.994	0	53.000,00-	139.994	0,00
26	-	Auszahlungen für den Erwerb von beweglichem Sachvermögen	27.255,30-	117.000-	82.044,42-	34.956-	0	0,00	34.956-	72.000,00-
27	-	Auszahlungen für den Erwerb von Finanzvermögen	60.831,21-	5.000-	2.047,22	7.047-	0	0,00	7.047-	0,00
28	-	Auszahlungen für Investitionsförderungsmaßnah men	393.647,32-	1.151.000-	1.562.052,49-	411.052	0	960.000,00-	548.948-	674.700,00-
30	=	<b>Summe der Auszahlungen aus Investitionstätigkeit</b>	<b>1.253.107,71-</b>	<b>1.573.000-</b>	<b>1.839.243,77-</b>	<b>266.244</b>	<b>0</b>	<b>1.013.000,00-</b>	<b>746.756-</b>	<b>1.041.700,00-</b>
31	=	<b>Finanzierungsmittelüberschu ss/-bedarf aus Investitionstätigkeit</b>	<b>1.025.267,76-</b>	<b>661.600-</b>	<b>1.110.411,19-</b>	<b>448.811</b>	<b>0</b>	<b>1.000.000,00-</b>	<b>551.189-</b>	<b>1.041.700,00-</b>
32	=	<b>Finanzierungsmittelüberschu ss/-bedarf</b>	<b>423.077,11</b>	<b>170.200-</b>	<b>2.222.987,81</b>	<b>2.393.188-</b>	<b>0</b>	<b>1.000.000,00-</b>	<b>3.393.188-</b>	<b>1.041.700,00-</b>

## 624 Gemeinde Eisingen

lfd. Nr.		Gesamtfinanzrechnung Einzahlungs- und Auszahlungsarten	Ergebnis Vorjahr 2017 EUR	Fortgeschriebener Ansatz 2018 EUR	Ergebnis 2018 EUR	Vergleich Ansatz-Ergebnis EUR	Ergänzende Festlegungen im HH-Vollzug EUR	Ermächtigungs- übertragung aus 2017 EUR	Verfügbare Mittel abzgl. Ergebnis EUR	Ermächtigungs- übertragung nach 2019 EUR
			1	2	3	4	5	6	7	8
33	+	Einzahlungen aus der Aufnahme von Krediten und wirtschaftlich vergleichbare Vorgängen für Investitionen	0,00	0	140.645,96	140.646-	0	0,00	140.646-	0,00
34	-	Auszahlungen für die Tilgung von Krediten und wirtschaftlich vergleichbaren Vorgängen für Investitionen	147.925,33-	40.000-	337.384,79-	297.385	0	0,00	297.385	0,00
35	=	<b>Finanzierungsmittelüberschuss/-bedarf aus Finanzierungstätigkeit</b>	<b>147.925,33-</b>	<b>40.000-</b>	<b>196.738,83-</b>	<b>156.739</b>	<b>0</b>	<b>0,00</b>	<b>156.739</b>	<b>0,00</b>
36	=	<b>Änderung des Finanzierungsmittelbestands zum Ende des Haushaltsjahres</b>	<b>275.151,78</b>	<b>210.200-</b>	<b>2.026.248,98</b>	<b>2.236.449-</b>	<b>0</b>	<b>1.000.000,00-</b>	<b>3.236.449-</b>	<b>1.041.700,00-</b>
37	+	Haushaltsunwirksame Einzahlungen (u.a. durchlaufende Finanzmittel, Rückzahlung von angelegten Kassenmitteln, Aufnahme von Kassenk	45.105,72		72.559,19					
38	-	Haushaltsunwirksame Auszahlungen (u.a. durchlaufende Finanzmittel, Anlegung von Kassenmitteln, Rückzahlung von Kassenkrediten)	9.810,21-		52.806,28-					
39	=	<b>Überschuss/Bedarf aus haushaltsunwirksamen Einzahlungen und Auszahlungen</b>	<b>35.295,51</b>		<b>19.752,91</b>					
40		Anfangsbestand an Zahlungsmitteln	959.932,65		1.270.379,94					
41	+/-	Veränderung des Bestands an Zahlungsmitteln	310.447,29		2.046.001,89					
42	=	<b>Endbestand Zahlungsmittel</b>	<b>1.270.379,94</b>		<b>3.316.381,83</b>					



## 624 Gemeinde Eisingen

THH1

### Innere Verwaltung

lfd. Nr.		Teilergebnisrechnung Ertrags- und Aufwandsarten	Ergebnis Vorjahr 2017 EUR	Fortgeschriebener Ansatz 2018 EUR	Ergebnis 2018 EUR	Vergleich Ansatz- Ergebnis EUR	Ergänzende Festlegungen im HH-Vollzug EUR	Ermächtigungs- übertragung aus 2017 EUR	Verfügbare Mittel abzgl. Ergebnis EUR	Ermächtigungs- übertragung nach 2019 EUR
			1	2	3	4	5	6	7	8
3	+	Aufgelöste Investitionszuwendungen und -beiträge	1.635,00	1.600	1.637,00	37-	0	0,00	37-	0,00
5	+	Entgelte für öffentliche Leistungen oder Einrichtungen	1.765,00	1.700	805,00	895	0	0,00	895	0,00
6	+	Sonstige privatrechtliche Leistungsentgelte	89.249,81	77.000	74.726,34	2.274	0	0,00	2.274	0,00
7	+	Kostenerstattungen und Kostenumlagen	112.902,18	75.000	84.792,87	9.793-	0	0,00	9.793-	0,00
8	+	Zinsen und ähnliche Erträge	215,18	0	226,81	227-	0	0,00	227-	0,00
10	+	Sonstige ordentliche Erträge	2.582,78	13.000	1.862,40	11.138	0	0,00	11.138	0,00
11	=	<b>Anteilige ordentliche Erträge</b>	<b>208.349,95</b>	<b>168.300</b>	<b>164.050,42</b>	<b>4.250</b>	<b>0</b>	<b>0,00</b>	<b>4.250</b>	<b>0,00</b>
12	-	Personalaufwendungen	657.290,78-	715.300-	664.265,14-	51.035-	0	0,00	51.035-	0,00
14	-	Aufwendungen für Sach- und Dienstleistungen	145.833,00-	236.500-	122.262,83-	114.237-	0	0,00	114.237-	0,00
15	-	Abschreibungen	80.695,12-	65.100-	80.752,60-	15.653	0	0,00	15.653	0,00
16	-	Zinsen und ähnliche Aufwendungen	220,18-	0	238,81-	239	0	0,00	239	0,00
17	-	Transferaufwendungen	2.576,20-	2.600-	2.589,40-	11-	0	0,00	11-	0,00
18	-	Sonstige ordentliche Aufwendungen	366.304,64-	373.100-	318.460,63-	54.639-	0	0,00	54.639-	0,00
19	=	<b>Anteilige ordentliche Aufwendungen</b>	<b>1.252.919,92-</b>	<b>1.392.600-</b>	<b>1.188.569,41-</b>	<b>204.031-</b>	<b>0</b>	<b>0,00</b>	<b>204.031-</b>	<b>0,00</b>
20	=	<b>Anteiliges ordentliches Ergebnis</b>	<b>1.044.569,97-</b>	<b>1.224.300-</b>	<b>1.024.518,99-</b>	<b>199.781-</b>	<b>0</b>	<b>0,00</b>	<b>199.781-</b>	<b>0,00</b>
21	+	Erträge aus internen Leistungen	371.136,86	48.500	455.436,37	406.936-	0	0,00	406.936-	0,00

## 624 Gemeinde Eisingen

lfd. Nr.		Teilergebnisrechnung Ertrags- und Aufwandsarten	Ergebnis Vorjahr 2017 EUR	Fortgeschriebener Ansatz 2018 EUR	Ergebnis 2018 EUR	Vergleich Ansatz-Ergebnis EUR	Ergänzende Festlegungen im HH-Vollzug EUR	Ermächtigungsübertragung aus 2017 EUR	Verfügbare Mittel abzgl. Ergebnis EUR	Ermächtigungsübertragung nach 2019 EUR
			1	2	3	4	5	6	7	8
24	-	Aufwendungen für interne Leistungen	37.986,13-	0	35.718,99-	35.719	0	0,00	35.719	0,00
27	-	kalkulatorische Kosten	131.095,00-	30.500-	117.523,00-	87.023	0	0,00	87.023	0,00
28	=	<b>Kalkulatorisches Ergebnis</b>	<b>202.055,73</b>	<b>18.000</b>	<b>302.194,38</b>	<b>284.194-</b>	<b>0</b>	<b>0,00</b>	<b>284.194-</b>	<b>0,00</b>
29	=	<b>Nettoressourcenbedarf/-überschuss</b>	<b>842.514,24-</b>	<b>1.206.300-</b>	<b>722.324,61-</b>	<b>483.975-</b>	<b>0</b>	<b>0,00</b>	<b>483.975-</b>	<b>0,00</b>

## THH1

## Innere Verwaltung

Ifd. Nr.		Teilfinanzrechnung Einzahlungs- und Auszahlungsarten	Ergebnis Vorjahr 2017 EUR	Fortgeschriebener Ansatz 2018 EUR	Ergebnis 2018 EUR	Vergleich Ansatz-Ergebnis EUR	Ergänzende Festlegungen im HH-Vollzug EUR	Ermächtigungs- übertragung aus 2017 EUR	Verfügbare Mittel abzgl. Ergebnis EUR	Ermächtigungs- übertragung nach 2019 EUR
			1	2	3	4	5	6	7	8
1	+	Summe der Einzahlungen aus laufender Verwaltungstätigkeit	120.035,76	166.700	122.472,77	44.227	0	0,00	44.227	0,00
2	-	Summe der Auszahlungen aus laufender Verwaltungstätigkeit	1.148.936,10-	1.327.500-	1.146.171,60-	181.328-	0	0,00	181.328-	0,00
3	=	<b>Anteiliger Zahlungsmittelüberschuss/-bedarf aus laufender Verwaltungstätigkeit</b>	<b>1.028.900,34-</b>	<b>1.160.800-</b>	<b>1.023.698,83-</b>	<b>137.101-</b>	<b>0</b>	<b>0,00</b>	<b>137.101-</b>	<b>0,00</b>
6	+	Einzahlungen aus der Veräußerung von Sachvermögen	0,00	430.000	451.949,12	21.949-	0	0,00	21.949-	0,00
9	=	<b>Summe der Einzahlungen aus Investitionstätigkeit</b>	<b>0,00</b>	<b>430.000</b>	<b>451.949,12</b>	<b>21.949-</b>	<b>0</b>	<b>0,00</b>	<b>21.949-</b>	<b>0,00</b>
10	-	Auszahlungen für den Erwerb von Grundstücken und Gebäuden	3.822,00-	300.000-	4.199,97-	295.800-	0	0,00	295.800-	295.000,00-
11	-	Auszahlungen für Baumaßnahmen	55.517,74-	0	156,37-	156	0	0,00	156	0,00
12	-	Auszahlungen für den Erwerb von beweglichem Sachvermögen	1.963,50-	105.000-	50.611,60-	54.388-	0	0,00	54.388-	70.000,00-
16	=	<b>Summe der Auszahlungen aus Investitionstätigkeit</b>	<b>61.303,24-</b>	<b>405.000-</b>	<b>54.967,94-</b>	<b>350.032-</b>	<b>0</b>	<b>0,00</b>	<b>350.032-</b>	<b>365.000,00-</b>
17	=	<b>Anteiliger Finanzierungsmittelüberschuss/-bedarf aus Investitionstätigkeit</b>	<b>61.303,24-</b>	<b>25.000</b>	<b>396.981,18</b>	<b>371.981-</b>	<b>0</b>	<b>0,00</b>	<b>371.981-</b>	<b>365.000,00-</b>
18	=	<b>Anteiliger veranschlagter Finanzierungsmittelüberschuss/-bedarf</b>	<b>1.090.203,58-</b>	<b>1.135.800-</b>	<b>626.717,65-</b>	<b>509.082-</b>	<b>0</b>	<b>0,00</b>	<b>509.082-</b>	<b>365.000,00-</b>

## 624 Gemeinde Eisingen

11100000

### Steuerung

lfd. Nr.		Schlüsselprodukt über Kostenstellen	Ergebnis Vorjahr 2017	Fortgeschriebener Ansatz 2018	Ergebnis 2018	Vergleich Ansatz-Ergebnis	Ergänzende Festlegungen im HH-Vollzug EUR	Ermächtigungsübertragung aus 2017 EUR	Verfügbare Mittel abzgl. Ergebnis	Ermächtigungsübertragung nach 2019 EUR
		Ertrags- und Aufwandsarten	EUR	EUR	EUR	EUR			EUR	
			1	2	3	4	5	6	7	8
7	+	Kostenerstattungen und Kostenumlagen	15.252,63	0	15.670,64	15.671-	0	0,00	15.671-	0,00
11	=	<b>Anteilige ordentliche Erträge</b>	<b>15.252,63</b>	<b>0</b>	<b>15.670,64</b>	<b>15.671-</b>	<b>0</b>	<b>0,00</b>	<b>15.671-</b>	<b>0,00</b>
12	-	Personalaufwendungen	211.329,58-	215.900-	212.960,55-	2.939-	0	0,00	2.939-	0,00
14	-	Aufwendungen für Sach- und Dienstleistungen	238,00-	0	0,00	0	0	0,00	0	0,00
18	-	Sonstige ordentliche Aufwendungen	3.744,15-	3.500-	1.158,55-	2.341-	0	0,00	2.341-	0,00
19	=	<b>Anteilige ordentliche Aufwendungen</b>	<b>215.311,73-</b>	<b>219.400-</b>	<b>214.119,10-</b>	<b>5.281-</b>	<b>0</b>	<b>0,00</b>	<b>5.281-</b>	<b>0,00</b>
20	=	<b>Anteiliges veranschlagtes ordentliches Ergebnis</b>	<b>200.059,10-</b>	<b>219.400-</b>	<b>198.448,46-</b>	<b>20.952-</b>	<b>0</b>	<b>0,00</b>	<b>20.952-</b>	<b>0,00</b>
21	+	Erträge aus internen Leistungen	17.535,58	48.500	18.015,23	30.485	0	0,00	30.485	0,00
24	-	Aufwendungen für interne Leistungen	0,00	0	0,00	0	0	0,00	0	0,00
28	=	<b>Veranschlagtes kalkulatorisches Ergebnis</b>	<b>17.535,58</b>	<b>48.500</b>	<b>18.015,23</b>	<b>30.485</b>	<b>0</b>	<b>0,00</b>	<b>30.485</b>	<b>0,00</b>
29	=	<b>Veranschlagter Nettoressourcenbedarf/-überschuss</b>	<b>182.523,52-</b>	<b>170.900-</b>	<b>180.433,23-</b>	<b>9.533</b>	<b>0</b>	<b>0,00</b>	<b>9.533</b>	<b>0,00</b>

## 624 Gemeinde Eisingen

11110100

### Geschäftsführung für den Gemeinderat

lfd. Nr.		Schlüsselprodukt über Kostenstellen	Ergebnis Vorjahr 2017	Fortgeschriebener Ansatz 2018	Ergebnis 2018	Vergleich Ansatz-Ergebnis	Ergänzende Festlegungen im HH-Vollzug EUR	Ermächtigungsübertragung aus 2017 EUR	Verfügbare Mittel abzgl. Ergebnis EUR	Ermächtigungsübertragung nach 2019 EUR
		Ertrags- und Aufwandsarten	EUR	EUR	EUR	EUR				
			1	2	3	4	5	6	7	8
7	+	Kostenerstattungen und Kostenumlagen	3.165,97	0	2.878,35	2.878-	0	0,00	2.878-	0,00
11	=	<b>Anteilige ordentliche Erträge</b>	<b>3.165,97</b>	<b>0</b>	<b>2.878,35</b>	<b>2.878-</b>	<b>0</b>	<b>0,00</b>	<b>2.878-</b>	<b>0,00</b>
12	-	Personalaufwendungen	7.682,15-	8.700-	8.732,41-	32	0	0,00	32	0,00
15	-	Abschreibungen	305,88-	0	0,00	0	0	0,00	0	0,00
18	-	Sonstige ordentliche Aufwendungen	9.946,00-	20.000-	12.000,00-	8.000-	0	0,00	8.000-	0,00
19	=	<b>Anteilige ordentliche Aufwendungen</b>	<b>17.934,03-</b>	<b>28.700-</b>	<b>20.732,41-</b>	<b>7.968-</b>	<b>0</b>	<b>0,00</b>	<b>7.968-</b>	<b>0,00</b>
20	=	<b>Anteiliges veranschlagtes ordentliches Ergebnis</b>	<b>14.768,06-</b>	<b>28.700-</b>	<b>17.854,06-</b>	<b>10.846-</b>	<b>0</b>	<b>0,00</b>	<b>10.846-</b>	<b>0,00</b>
21	+	Erträge aus internen Leistungen	7.999,67	0	6.995,61	6.996-	0	0,00	6.996-	0,00
24	-	Aufwendungen für interne Leistungen	0,00	0	0,00	0	0	0,00	0	0,00
28	=	<b>Veranschlagtes kalkulatorisches Ergebnis</b>	<b>7.999,67</b>	<b>0</b>	<b>6.995,61</b>	<b>6.996-</b>	<b>0</b>	<b>0,00</b>	<b>6.996-</b>	<b>0,00</b>
29	=	<b>Veranschlagter Nettoressourcenbedarf/-überschuss</b>	<b>6.768,39-</b>	<b>28.700-</b>	<b>10.858,45-</b>	<b>17.842-</b>	<b>0</b>	<b>0,00</b>	<b>17.842-</b>	<b>0,00</b>

## 624 Gemeinde Eisingen

11140000

### Zentrale Funktionen

lfd. Nr.		Schlüsselprodukt über Kostenstellen	Ergebnis Vorjahr 2017	Fortgeschriebener Ansatz 2018	Ergebnis 2018	Vergleich Ansatz-Ergebnis	Ergänzende Festlegungen im HH-Vollzug EUR	Ermächtigungsübertragung aus 2017 EUR	Verfügbare Mittel abzgl. Ergebnis	Ermächtigungsübertragung nach 2019 EUR
		Ertrags- und Aufwandsarten	EUR	EUR	EUR	EUR			EUR	
			1	2	3	4	5	6	7	8
10	+	Sonstige ordentliche Erträge	0,00	0	150,00	150-	0	0,00	150-	0,00
11	=	<b>Anteilige ordentliche Erträge</b>	<b>0,00</b>	<b>0</b>	<b>150,00</b>	<b>150-</b>	<b>0</b>	<b>0,00</b>	<b>150-</b>	<b>0,00</b>
12	-	Personalaufwendungen	13.148,07-	13.500-	13.596,72-	97	0	0,00	97	0,00
14	-	Aufwendungen für Sach- und Dienstleistungen	5.072,37-	5.000-	750,00-	4.250-	0	0,00	4.250-	0,00
18	-	Sonstige ordentliche Aufwendungen	15.660,94-	19.500-	12.566,96-	6.933-	0	0,00	6.933-	0,00
19	=	<b>Anteilige ordentliche Aufwendungen</b>	<b>33.881,38-</b>	<b>38.000-</b>	<b>26.913,68-</b>	<b>11.086-</b>	<b>0</b>	<b>0,00</b>	<b>11.086-</b>	<b>0,00</b>
20	=	<b>Anteiliges veranschlagtes ordentliches Ergebnis</b>	<b>33.881,38-</b>	<b>38.000-</b>	<b>26.763,68-</b>	<b>11.236-</b>	<b>0</b>	<b>0,00</b>	<b>11.236-</b>	<b>0,00</b>
21	+	Erträge aus internen Leistungen	0,00	0	0,00	0	0	0,00	0	0,00
24	-	Aufwendungen für interne Leistungen	0,00	0	0,00	0	0	0,00	0	0,00
28	=	<b>Veranschlagtes kalkulatorisches Ergebnis</b>	<b>0,00</b>	<b>0</b>	<b>0,00</b>	<b>0</b>	<b>0</b>	<b>0,00</b>	<b>0</b>	<b>0,00</b>
29	=	<b>Veranschlagter Nettoressourcenbedarf/-überschuss</b>	<b>33.881,38-</b>	<b>38.000-</b>	<b>26.763,68-</b>	<b>11.236-</b>	<b>0</b>	<b>0,00</b>	<b>11.236-</b>	<b>0,00</b>

## 624 Gemeinde Eisingen

11200010

### Organisation

lfd. Nr.		Schlüsselprodukt über Kostenstellen	Ergebnis Vorjahr 2017	Fortgeschriebener Ansatz 2018	Ergebnis 2018	Vergleich Ansatz-Ergebnis	Ergänzende Festlegungen im HH-Vollzug EUR	Ermächtigungsübertragung aus 2017 EUR	Verfügbare Mittel abzgl. Ergebnis	Ermächtigungsübertragung nach 2019 EUR
		Ertrags- und Aufwandsarten	EUR	EUR	EUR	EUR			EUR	
			1	2	3	4	5	6	7	8
11	=	<b>Anteilige ordentliche Erträge</b>	<b>0,00</b>	<b>0</b>	<b>0,00</b>	<b>0</b>	<b>0</b>	<b>0,00</b>	<b>0</b>	<b>0,00</b>
12	-	Personalaufwendungen	2.560,73-	2.800-	2.910,79-	111	0	0,00	111	0,00
19	=	<b>Anteilige ordentliche Aufwendungen</b>	<b>2.560,73-</b>	<b>2.800-</b>	<b>2.910,79-</b>	<b>111</b>	<b>0</b>	<b>0,00</b>	<b>111</b>	<b>0,00</b>
20	=	<b>Anteiliges veranschlagtes ordentliches Ergebnis</b>	<b>2.560,73-</b>	<b>2.800-</b>	<b>2.910,79-</b>	<b>111</b>	<b>0</b>	<b>0,00</b>	<b>111</b>	<b>0,00</b>
21	+	Erträge aus internen Leistungen	0,00	0	0,00	0	0	0,00	0	0,00
24	-	Aufwendungen für interne Leistungen	0,00	0	0,00	0	0	0,00	0	0,00
28	=	<b>Veranschlagtes kalkulatorisches Ergebnis</b>	<b>0,00</b>	<b>0</b>	<b>0,00</b>	<b>0</b>	<b>0</b>	<b>0,00</b>	<b>0</b>	<b>0,00</b>
29	=	<b>Veranschlagter Nettoressourcenbedarf/-überschuss</b>	<b>2.560,73-</b>	<b>2.800-</b>	<b>2.910,79-</b>	<b>111</b>	<b>0</b>	<b>0,00</b>	<b>111</b>	<b>0,00</b>

## 624 Gemeinde Eisingen

11200020

EDV

lfd. Nr.		Schlüsselprodukt über Kostenstellen	Ergebnis Vorjahr 2017	Fortgeschriebener Ansatz 2018	Ergebnis 2018	Vergleich Ansatz-Ergebnis	Ergänzende Festlegungen im HH-Vollzug EUR	Ermächtigungsübertragung aus 2017 EUR	Verfügbare Mittel abzgl. Ergebnis	Ermächtigungsübertragung nach 2019 EUR
		Ertrags- und Aufwandsarten	EUR	EUR	EUR	EUR			EUR	
			1	2	3	4	5	6	7	8
11	=	<b>Anteilige ordentliche Erträge</b>	<b>0,00</b>	<b>0</b>	<b>0,00</b>	<b>0</b>	<b>0</b>	<b>0,00</b>	<b>0</b>	<b>0,00</b>
12	-	Personalaufwendungen	18.251,73-	27.300-	12.172,07-	15.128-	0	0,00	15.128-	0,00
14	-	Aufwendungen für Sach- und Dienstleistungen	37.391,60-	40.000-	31.936,42-	8.064-	0	0,00	8.064-	0,00
15	-	Abschreibungen	7.193,00-	0	4.083,00-	4.083	0	0,00	4.083	0,00
18	-	Sonstige ordentliche Aufwendungen	3.003,82-	3.000-	2.885,58-	114-	0	0,00	114-	0,00
19	=	<b>Anteilige ordentliche Aufwendungen</b>	<b>65.840,15-</b>	<b>70.300-</b>	<b>51.077,07-</b>	<b>19.223-</b>	<b>0</b>	<b>0,00</b>	<b>19.223-</b>	<b>0,00</b>
20	=	<b>Anteiliges veranschlagtes ordentliches Ergebnis</b>	<b>65.840,15-</b>	<b>70.300-</b>	<b>51.077,07-</b>	<b>19.223-</b>	<b>0</b>	<b>0,00</b>	<b>19.223-</b>	<b>0,00</b>
21	+	Erträge aus internen Leistungen	0,00	0	0,00	0	0	0,00	0	0,00
24	-	Aufwendungen für interne Leistungen	0,00	0	0,00	0	0	0,00	0	0,00
27	-	kalkulatorische Kosten	713,00-	0	424,00-	424	0	0,00	424	0,00
28	=	<b>Veranschlagtes kalkulatorisches Ergebnis</b>	<b>713,00-</b>	<b>0</b>	<b>424,00-</b>	<b>424</b>	<b>0</b>	<b>0,00</b>	<b>424</b>	<b>0,00</b>
29	=	<b>Veranschlagter Nettoressourcenbedarf/-überschuss</b>	<b>66.553,15-</b>	<b>70.300-</b>	<b>51.501,07-</b>	<b>18.799-</b>	<b>0</b>	<b>0,00</b>	<b>18.799-</b>	<b>0,00</b>



## 624 Gemeinde Eisingen

### 11210010 Personalwesen

lfd. Nr.		Schlüsselprodukt über Kostenstellen	Ergebnis Vorjahr 2017	Fortgeschriebener Ansatz 2018	Ergebnis 2018	Vergleich Ansatz-Ergebnis	Ergänzende Festlegungen im HH-Vollzug EUR	Ermächtigungsübertragung aus 2017 EUR	Verfügbare Mittel abzgl. Ergebnis	Ermächtigungsübertragung nach 2019 EUR
		Ertrags- und Aufwandsarten	EUR	EUR	EUR	EUR			EUR	
			1	2	3	4	5	6	7	8
10	+	Sonstige ordentliche Erträge	1.673,89	0	0,00	0	0	0,00	0	0,00
11	=	<b>Anteilige ordentliche Erträge</b>	<b>1.673,89</b>	<b>0</b>	<b>0,00</b>	<b>0</b>	<b>0</b>	<b>0,00</b>	<b>0</b>	<b>0,00</b>
12	-	Personalaufwendungen	10.242,46-	10.800-	11.643,13-	843	0	0,00	843	0,00
14	-	Aufwendungen für Sach- und Dienstleistungen	518,10-	3.000-	513,83-	2.486-	0	0,00	2.486-	0,00
18	-	Sonstige ordentliche Aufwendungen	15.351,06-	11.600-	13.961,15-	2.361	0	0,00	2.361	0,00
19	=	<b>Anteilige ordentliche Aufwendungen</b>	<b>26.111,62-</b>	<b>25.400-</b>	<b>26.118,11-</b>	<b>718</b>	<b>0</b>	<b>0,00</b>	<b>718</b>	<b>0,00</b>
20	=	<b>Anteiliges veranschlagtes ordentliches Ergebnis</b>	<b>24.437,73-</b>	<b>25.400-</b>	<b>26.118,11-</b>	<b>718</b>	<b>0</b>	<b>0,00</b>	<b>718</b>	<b>0,00</b>
21	+	Erträge aus internen Leistungen	0,00	0	0,00	0	0	0,00	0	0,00
24	-	Aufwendungen für interne Leistungen	0,00	0	0,00	0	0	0,00	0	0,00
28	=	<b>Veranschlagtes kalkulatorisches Ergebnis</b>	<b>0,00</b>	<b>0</b>	<b>0,00</b>	<b>0</b>	<b>0</b>	<b>0,00</b>	<b>0</b>	<b>0,00</b>
29	=	<b>Veranschlagter Nettoressourcenbedarf/-überschuss</b>	<b>24.437,73-</b>	<b>25.400-</b>	<b>26.118,11-</b>	<b>718</b>	<b>0</b>	<b>0,00</b>	<b>718</b>	<b>0,00</b>

## 624 Gemeinde Eisingen

### 11220000 Finanzwesen

lfd. Nr.		Schlüsselprodukt über Kostenstellen	Ergebnis Vorjahr 2017	Fortgeschriebener Ansatz 2018	Ergebnis 2018	Vergleich Ansatz-Ergebnis	Ergänzende Festlegungen im HH-Vollzug EUR	Ermächtigungsübertragung aus 2017 EUR	Verfügbare Mittel abzgl. Ergebnis EUR	Ermächtigungsübertragung nach 2019 EUR
		Ertrags- und Aufwandsarten	EUR	EUR	EUR	EUR				
			1	2	3	4	5	6	7	8
7	+	Kostenerstattungen und Kostenumlagen	26.152,09	0	27.827,45	27.827-	0	0,00	27.827-	0,00
8	+	Zinsen und ähnliche Erträge	215,18	0	226,81	227-	0	0,00	227-	0,00
10	+	Sonstige ordentliche Erträge	431,25	0	484,18	484-	0	0,00	484-	0,00
11	=	<b>Anteilige ordentliche Erträge</b>	<b>26.798,52</b>	<b>0</b>	<b>28.538,44</b>	<b>28.538-</b>	<b>0</b>	<b>0,00</b>	<b>28.538-</b>	<b>0,00</b>
14	-	Aufwendungen für Sach- und Dienstleistungen	0,00	0	420,00-	420	0	0,00	420	0,00
15	-	Abschreibungen	0,00	0	5,00-	5	0	0,00	5	0,00
16	-	Zinsen und ähnliche Aufwendungen	220,18-	0	238,81-	239	0	0,00	239	0,00
17	-	Transferaufwendungen	2.576,20-	2.600-	2.589,40-	11-	0	0,00	11-	0,00
18	-	Sonstige ordentliche Aufwendungen	257.670,31-	235.700-	218.512,86-	17.187-	0	0,00	17.187-	0,00
19	=	<b>Anteilige ordentliche Aufwendungen</b>	<b>260.466,69-</b>	<b>238.300-</b>	<b>221.766,07-</b>	<b>16.534-</b>	<b>0</b>	<b>0,00</b>	<b>16.534-</b>	<b>0,00</b>
20	=	<b>Anteiliges veranschlagtes ordentliches Ergebnis</b>	<b>233.668,17-</b>	<b>238.300-</b>	<b>193.227,63-</b>	<b>45.072-</b>	<b>0</b>	<b>0,00</b>	<b>45.072-</b>	<b>0,00</b>
21	+	Erträge aus internen Leistungen	56.913,06	0	58.603,21	58.603-	0	0,00	58.603-	0,00
24	-	Aufwendungen für interne Leistungen	0,00	0	0,00	0	0	0,00	0	0,00
28	=	<b>Veranschlagtes kalkulatorisches Ergebnis</b>	<b>56.913,06</b>	<b>0</b>	<b>58.603,21</b>	<b>58.603-</b>	<b>0</b>	<b>0,00</b>	<b>58.603-</b>	<b>0,00</b>
29	=	<b>Veranschlagter Nettoressourcenbedarf/-überschuss</b>	<b>176.755,11-</b>	<b>238.300-</b>	<b>134.624,42-</b>	<b>103.676-</b>	<b>0</b>	<b>0,00</b>	<b>103.676-</b>	<b>0,00</b>

lfd. Nr.		Schlüsselprodukt über Kostenstellen	Ergebnis Vorjahr 2017	Fortgeschriebener Ansatz 2018	Ergebnis 2018	Vergleich Ansatz-Ergebnis	Ergänzende Festlegungen im HH-Vollzug EUR	Ermächtigungsübertragung aus 2017 EUR	Verfügbare Mittel abzgl. Ergebnis EUR	Ermächtigungsübertragung nach 2019 EUR
		Ertrags- und Aufwandsarten	EUR	EUR	EUR	EUR				
			1	2	3	4	5	6	7	8
11	=	<b>Anteilige ordentliche Erträge</b>	<b>0,00</b>	<b>0</b>	<b>0,00</b>	<b>0</b>	<b>0</b>	<b>0,00</b>	<b>0</b>	<b>0,00</b>
12	-	Personalaufwendungen	5.121,40-	5.400-	5.821,58-	422	0	0,00	422	0,00
18	-	Sonstige ordentliche Aufwendungen	4.394,06-	4.500-	1.610,46-	2.890-	0	0,00	2.890-	0,00
19	=	<b>Anteilige ordentliche Aufwendungen</b>	<b>9.515,46-</b>	<b>9.900-</b>	<b>7.432,04-</b>	<b>2.468-</b>	<b>0</b>	<b>0,00</b>	<b>2.468-</b>	<b>0,00</b>
20	=	<b>Anteiliges veranschlagtes ordentliches Ergebnis</b>	<b>9.515,46-</b>	<b>9.900-</b>	<b>7.432,04-</b>	<b>2.468-</b>	<b>0</b>	<b>0,00</b>	<b>2.468-</b>	<b>0,00</b>
21	+	Erträge aus internen Leistungen	0,00	0	0,00	0	0	0,00	0	0,00
24	-	Aufwendungen für interne Leistungen	0,00	0	0,00	0	0	0,00	0	0,00
28	=	<b>Veranschlagtes kalkulatorisches Ergebnis</b>	<b>0,00</b>	<b>0</b>	<b>0,00</b>	<b>0</b>	<b>0</b>	<b>0,00</b>	<b>0</b>	<b>0,00</b>
29	=	<b>Veranschlagter Nettoressourcenbedarf/-überschuss</b>	<b>9.515,46-</b>	<b>9.900-</b>	<b>7.432,04-</b>	<b>2.468-</b>	<b>0</b>	<b>0,00</b>	<b>2.468-</b>	<b>0,00</b>

## 624 Gemeinde Eisingen

11230500

### Versicherungen

lfd. Nr.		Schlüsselprodukt über Kostenstellen	Ergebnis Vorjahr 2017	Fortgeschriebener Ansatz 2018	Ergebnis 2018	Vergleich Ansatz-Ergebnis	Ergänzende Festlegungen im HH-Vollzug EUR	Ermächtigungsübertragung aus 2017 EUR	Verfügbare Mittel abzgl. Ergebnis EUR	Ermächtigungsübertragung nach 2019 EUR
		Ertrags- und Aufwandsarten	EUR	EUR	EUR	EUR				
			1	2	3	4	5	6	7	8
11	=	<b>Anteilige ordentliche Erträge</b>	<b>0,00</b>	<b>0</b>	<b>0,00</b>	<b>0</b>	<b>0</b>	<b>0,00</b>	<b>0</b>	<b>0,00</b>
12	-	Personalaufwendungen	5.121,40-	5.400-	5.821,58-	422	0	0,00	422	0,00
18	-	Sonstige ordentliche Aufwendungen	33.469,82-	34.000-	35.969,83-	1.970	0	0,00	1.970	0,00
19	=	<b>Anteilige ordentliche Aufwendungen</b>	<b>38.591,22-</b>	<b>39.400-</b>	<b>41.791,41-</b>	<b>2.391</b>	<b>0</b>	<b>0,00</b>	<b>2.391</b>	<b>0,00</b>
20	=	<b>Anteiliges veranschlagtes ordentliches Ergebnis</b>	<b>38.591,22-</b>	<b>39.400-</b>	<b>41.791,41-</b>	<b>2.391</b>	<b>0</b>	<b>0,00</b>	<b>2.391</b>	<b>0,00</b>
21	+	Erträge aus internen Leistungen	0,00	0	0,00	0	0	0,00	0	0,00
24	-	Aufwendungen für interne Leistungen	0,00	0	0,00	0	0	0,00	0	0,00
28	=	<b>Veranschlagtes kalkulatorisches Ergebnis</b>	<b>0,00</b>	<b>0</b>	<b>0,00</b>	<b>0</b>	<b>0</b>	<b>0,00</b>	<b>0</b>	<b>0,00</b>
29	=	<b>Veranschlagter Nettoressourcenbedarf/-überschuss</b>	<b>38.591,22-</b>	<b>39.400-</b>	<b>41.791,41-</b>	<b>2.391</b>	<b>0</b>	<b>0,00</b>	<b>2.391</b>	<b>0,00</b>

## 624 Gemeinde Eisingen

11240010

Rathaus

lfd. Nr.		Schlüsselprodukt über Kostenstellen	Ergebnis Vorjahr 2017	Fortgeschriebener Ansatz 2018	Ergebnis 2018	Vergleich Ansatz-Ergebnis	Ergänzende Festlegungen im HH-Vollzug EUR	Ermächtigungsübertragung aus 2017 EUR	Verfügbare Mittel abzgl. Ergebnis EUR	Ermächtigungsübertragung nach 2019 EUR
		Ertrags- und Aufwandsarten	EUR	EUR	EUR	EUR				
			1	2	3	4	5	6	7	8
10	+	Sonstige ordentliche Erträge	0,00	0	336,77	337-	0	0,00	337-	0,00
11	=	<b>Anteilige ordentliche Erträge</b>	<b>0,00</b>	<b>0</b>	<b>336,77</b>	<b>337-</b>	<b>0</b>	<b>0,00</b>	<b>337-</b>	<b>0,00</b>
12	-	Personalaufwendungen	24.670,96-	25.700-	23.050,48-	2.650-	0	0,00	2.650-	0,00
14	-	Aufwendungen für Sach- und Dienstleistungen	18.367,01-	101.500-	12.654,69-	88.845-	0	0,00	88.845-	0,00
15	-	Abschreibungen	9.210,00-	14.100-	9.210,00-	4.890-	0	0,00	4.890-	0,00
18	-	Sonstige ordentliche Aufwendungen	277,78-	0	364,24-	364	0	0,00	364	0,00
19	=	<b>Anteilige ordentliche Aufwendungen</b>	<b>52.525,75-</b>	<b>141.300-</b>	<b>45.279,41-</b>	<b>96.021-</b>	<b>0</b>	<b>0,00</b>	<b>96.021-</b>	<b>0,00</b>
20	=	<b>Anteiliges veranschlagtes ordentliches Ergebnis</b>	<b>52.525,75-</b>	<b>141.300-</b>	<b>44.942,64-</b>	<b>96.357-</b>	<b>0</b>	<b>0,00</b>	<b>96.357-</b>	<b>0,00</b>
21	+	Erträge aus internen Leistungen	0,00	0	0,00	0	0	0,00	0	0,00
24	-	Aufwendungen für interne Leistungen	346,73-	0	2.209,49-	2.209	0	0,00	2.209	0,00
27	-	kalkulatorische Kosten	9.526,00-	1.300-	9.158,00-	7.858	0	0,00	7.858	0,00
28	=	<b>Veranschlagtes kalkulatorisches Ergebnis</b>	<b>9.872,73-</b>	<b>1.300-</b>	<b>11.367,49-</b>	<b>10.067</b>	<b>0</b>	<b>0,00</b>	<b>10.067</b>	<b>0,00</b>
29	=	<b>Veranschlagter Nettoressourcenbedarf/-überschuss</b>	<b>62.398,48-</b>	<b>142.600-</b>	<b>56.310,13-</b>	<b>86.290-</b>	<b>0</b>	<b>0,00</b>	<b>86.290-</b>	<b>0,00</b>

## 624 Gemeinde Eisingen

### 11240020 Gemeindewohnungen

lfd. Nr.		Schlüsselprodukt über Kostenstellen	Ergebnis Vorjahr 2017	Fortgeschriebener Ansatz 2018	Ergebnis 2018	Vergleich Ansatz-Ergebnis	Ergänzende Festlegungen im HH-Vollzug EUR	Ermächtigungsübertragung aus 2017 EUR	Verfügbare Mittel abzgl. Ergebnis EUR	Ermächtigungsübertragung nach 2019 EUR
		Ertrags- und Aufwandsarten	EUR	EUR	EUR	EUR				
			1	2	3	4	5	6	7	8
3	+	Aufgelöste Investitionszuwendungen und -beiträge	1.635,00	1.600	1.637,00	37-	0	0,00	37-	0,00
6	+	Sonstige privatrechtliche Leistungsentgelte	67.814,44	68.000	61.853,30	6.147	0	0,00	6.147	0,00
10	+	Sonstige ordentliche Erträge	0,00	0	577,69	578-	0	0,00	578-	0,00
11	=	<b>Anteilige ordentliche Erträge</b>	<b>69.449,44</b>	<b>69.600</b>	<b>64.067,99</b>	<b>5.532</b>	<b>0</b>	<b>0,00</b>	<b>5.532</b>	<b>0,00</b>
12	-	Personalaufwendungen	9.693,26-	10.400-	10.039,78-	360-	0	0,00	360-	0,00
14	-	Aufwendungen für Sach- und Dienstleistungen	15.684,00-	27.500-	12.470,27-	15.030-	0	0,00	15.030-	0,00
15	-	Abschreibungen	19.907,00-	22.500-	19.907,00-	2.593-	0	0,00	2.593-	0,00
18	-	Sonstige ordentliche Aufwendungen	11,00-	0	1.932,98-	1.933	0	0,00	1.933	0,00
19	=	<b>Anteilige ordentliche Aufwendungen</b>	<b>45.295,26-</b>	<b>60.400-</b>	<b>44.350,03-</b>	<b>16.050-</b>	<b>0</b>	<b>0,00</b>	<b>16.050-</b>	<b>0,00</b>
20	=	<b>Anteiliges veranschlagtes ordentliches Ergebnis</b>	<b>24.154,18</b>	<b>9.200</b>	<b>19.717,96</b>	<b>10.518-</b>	<b>0</b>	<b>0,00</b>	<b>10.518-</b>	<b>0,00</b>
21	+	Erträge aus internen Leistungen	0,00	0	0,00	0	0	0,00	0	0,00
24	-	Aufwendungen für interne Leistungen	13.228,89-	0	8.791,15-	8.791	0	0,00	8.791	0,00
27	-	kalkulatorische Kosten	19.773,00-	19.900-	19.042,00-	858-	0	0,00	858-	0,00
28	=	<b>Veranschlagtes kalkulatorisches Ergebnis</b>	<b>33.001,89-</b>	<b>19.900-</b>	<b>27.833,15-</b>	<b>7.933</b>	<b>0</b>	<b>0,00</b>	<b>7.933</b>	<b>0,00</b>
29	=	<b>Veranschlagter Nettoressourcenbedarf/-überschuss</b>	<b>8.847,71-</b>	<b>10.700-</b>	<b>8.115,19-</b>	<b>2.585-</b>	<b>0</b>	<b>0,00</b>	<b>2.585-</b>	<b>0,00</b>

## 624 Gemeinde Eisingen

11240030

Alte Sporthalle

lfd. Nr.		Schlüsselprodukt über Kostenstellen	Ergebnis Vorjahr 2017	Fortgeschriebener Ansatz 2018	Ergebnis 2018	Vergleich Ansatz-Ergebnis	Ergänzende Festlegungen im HH-Vollzug EUR	Ermächtigungsübertragung aus 2017 EUR	Verfügbare Mittel abzgl. Ergebnis EUR	Ermächtigungsübertragung nach 2019 EUR
		Ertrags- und Aufwandsarten	EUR	EUR	EUR	EUR				
			1	2	3	4	5	6	7	8
6	+	Sonstige privatrechtliche Leistungsentgelte	12.500,00	0	0,00	0	0	0,00	0	0,00
11	=	<b>Anteilige ordentliche Erträge</b>	<b>12.500,00</b>	<b>0</b>	<b>0,00</b>	<b>0</b>	<b>0</b>	<b>0,00</b>	<b>0</b>	<b>0,00</b>
12	-	Personalaufwendungen	2.671,02-	3.000-	2.765,49-	235-	0	0,00	235-	0,00
14	-	Aufwendungen für Sach- und Dienstleistungen	94,21	500-	913,63-	414	0	0,00	414	0,00
15	-	Abschreibungen	14.365,00-	8.900-	14.365,00-	5.465	0	0,00	5.465	0,00
19	=	<b>Anteilige ordentliche Aufwendungen</b>	<b>16.941,81-</b>	<b>12.400-</b>	<b>18.044,12-</b>	<b>5.644</b>	<b>0</b>	<b>0,00</b>	<b>5.644</b>	<b>0,00</b>
20	=	<b>Anteiliges veranschlagtes ordentliches Ergebnis</b>	<b>4.441,81-</b>	<b>12.400-</b>	<b>18.044,12-</b>	<b>5.644</b>	<b>0</b>	<b>0,00</b>	<b>5.644</b>	<b>0,00</b>
21	+	Erträge aus internen Leistungen	0,00	0	0,00	0	0	0,00	0	0,00
24	-	Aufwendungen für interne Leistungen	0,00	0	0,00	0	0	0,00	0	0,00
27	-	kalkulatorische Kosten	8.044,00-	0	7.470,00-	7.470	0	0,00	7.470	0,00
28	=	<b>Veranschlagtes kalkulatorisches Ergebnis</b>	<b>8.044,00-</b>	<b>0</b>	<b>7.470,00-</b>	<b>7.470</b>	<b>0</b>	<b>0,00</b>	<b>7.470</b>	<b>0,00</b>
29	=	<b>Veranschlagter Nettoressourcenbedarf/-überschuss</b>	<b>12.485,81-</b>	<b>12.400-</b>	<b>25.514,12-</b>	<b>13.114</b>	<b>0</b>	<b>0,00</b>	<b>13.114</b>	<b>0,00</b>

## 624 Gemeinde Eisingen

11250000

Bauhof

lfd. Nr.		Schlüsselprodukt über Kostenstellen	Ergebnis Vorjahr 2017	Fortgeschriebener Ansatz 2018	Ergebnis 2018	Vergleich Ansatz-Ergebnis	Ergänzende Festlegungen im HH-Vollzug EUR	Ermächtigungsübertragung aus 2017 EUR	Verfügbare Mittel abzgl. Ergebnis EUR	Ermächtigungsübertragung nach 2019 EUR
		Ertrags- und Aufwandsarten	EUR	EUR	EUR	EUR				
			1	2	3	4	5	6	7	8
6	+	Sonstige privatrechtliche Leistungsentgelte	500,00	0	4.870,00	4.870-	0	0,00	4.870-	0,00
7	+	Kostenerstattungen und Kostenumlagen	68.331,49	75.000	38.416,43	36.584	0	0,00	36.584	0,00
10	+	Sonstige ordentliche Erträge	477,64	1.000	178,34	822	0	0,00	822	0,00
11	=	<b>Anteilige ordentliche Erträge</b>	<b>69.309,13</b>	<b>76.000</b>	<b>43.464,77</b>	<b>32.535</b>	<b>0</b>	<b>0,00</b>	<b>32.535</b>	<b>0,00</b>
12	-	Personalaufwendungen	313.736,35-	337.300-	309.044,02-	28.256-	0	0,00	28.256-	0,00
14	-	Aufwendungen für Sach- und Dienstleistungen	61.550,93-	49.500-	51.927,63-	2.428	0	0,00	2.428	0,00
15	-	Abschreibungen	29.555,24-	19.600-	33.129,60-	13.530	0	0,00	13.530	0,00
18	-	Sonstige ordentliche Aufwendungen	510,48-	2.300-	765,73-	1.534-	0	0,00	1.534-	0,00
19	=	<b>Anteilige ordentliche Aufwendungen</b>	<b>405.353,00-</b>	<b>408.700-</b>	<b>394.866,98-</b>	<b>13.833-</b>	<b>0</b>	<b>0,00</b>	<b>13.833-</b>	<b>0,00</b>
20	=	<b>Anteiliges veranschlagtes ordentliches Ergebnis</b>	<b>336.043,87-</b>	<b>332.700-</b>	<b>351.402,21-</b>	<b>18.702</b>	<b>0</b>	<b>0,00</b>	<b>18.702</b>	<b>0,00</b>
21	+	Erträge aus internen Leistungen	288.688,55	0	371.822,32	371.822-	0	0,00	371.822-	0,00
24	-	Aufwendungen für interne Leistungen	16.860,66-	0	17.368,68-	17.369	0	0,00	17.369	0,00
27	-	kalkulatorische Kosten	16.229,00-	6.800-	18.491,00-	11.691	0	0,00	11.691	0,00
28	=	<b>Veranschlagtes kalkulatorisches Ergebnis</b>	<b>255.598,89</b>	<b>6.800-</b>	<b>335.962,64</b>	<b>342.763-</b>	<b>0</b>	<b>0,00</b>	<b>342.763-</b>	<b>0,00</b>
29	=	<b>Veranschlagter Nettoressourcenbedarf/-überschuss</b>	<b>80.444,98-</b>	<b>339.500-</b>	<b>15.439,57-</b>	<b>324.060-</b>	<b>0</b>	<b>0,00</b>	<b>324.060-</b>	<b>0,00</b>



## 624 Gemeinde Eisingen

### 11260000 Zentrale Dienstleistungen

lfd. Nr.		Schlüsselprodukt über Kostenstellen	Ergebnis Vorjahr 2017	Fortgeschriebener Ansatz 2018	Ergebnis 2018	Vergleich Ansatz-Ergebnis	Ergänzende Festlegungen im HH-Vollzug EUR	Ermächtigungsübertragung aus 2017 EUR	Verfügbare Mittel abzgl. Ergebnis EUR	Ermächtigungsübertragung nach 2019 EUR
		Ertrags- und Aufwandsarten	EUR	EUR	EUR	EUR				
			1	2	3	4	5	6	7	8
10	+	Sonstige ordentliche Erträge	0,00	0	135,42	135-	0	0,00	135-	0,00
11	=	<b>Anteilige ordentliche Erträge</b>	<b>0,00</b>	<b>0</b>	<b>135,42</b>	<b>135-</b>	<b>0</b>	<b>0,00</b>	<b>135-</b>	<b>0,00</b>
12	-	Personalaufwendungen	14.636,34-	15.800-	15.940,99-	141	0	0,00	141	0,00
14	-	Aufwendungen für Sach- und Dienstleistungen	5.835,95-	8.000-	8.058,15-	58	0	0,00	58	0,00
15	-	Abschreibungen	159,00-	0	53,00-	53	0	0,00	53	0,00
18	-	Sonstige ordentliche Aufwendungen	17.645,65-	24.000-	15.182,91-	8.817-	0	0,00	8.817-	0,00
19	=	<b>Anteilige ordentliche Aufwendungen</b>	<b>38.276,94-</b>	<b>47.800-</b>	<b>39.235,05-</b>	<b>8.565-</b>	<b>0</b>	<b>0,00</b>	<b>8.565-</b>	<b>0,00</b>
20	=	<b>Anteiliges veranschlagtes ordentliches Ergebnis</b>	<b>38.276,94-</b>	<b>47.800-</b>	<b>39.099,63-</b>	<b>8.700-</b>	<b>0</b>	<b>0,00</b>	<b>8.700-</b>	<b>0,00</b>
21	+	Erträge aus internen Leistungen	0,00	0	0,00	0	0	0,00	0	0,00
24	-	Aufwendungen für interne Leistungen	0,00	0	0,00	0	0	0,00	0	0,00
27	-	kalkulatorische Kosten	13,00-	2.500-	2,00-	2.498-	0	0,00	2.498-	0,00
28	=	<b>Veranschlagtes kalkulatorisches Ergebnis</b>	<b>13,00-</b>	<b>2.500-</b>	<b>2,00-</b>	<b>2.498-</b>	<b>0</b>	<b>0,00</b>	<b>2.498-</b>	<b>0,00</b>
29	=	<b>Veranschlagter Nettoressourcenbedarf/-überschuss</b>	<b>38.289,94-</b>	<b>50.300-</b>	<b>39.101,63-</b>	<b>11.198-</b>	<b>0</b>	<b>0,00</b>	<b>11.198-</b>	<b>0,00</b>

lfd. Nr.		Schlüsselprodukt über Kostenstellen	Ergebnis Vorjahr 2017	Fortgeschriebener Ansatz 2018	Ergebnis 2018	Vergleich Ansatz-Ergebnis	Ergänzende Festlegungen im HH-Vollzug EUR	Ermächtigungsübertragung aus 2017 EUR	Verfügbare Mittel abzgl. Ergebnis EUR	Ermächtigungsübertragung nach 2019 EUR
		Ertrags- und Aufwandsarten	EUR	EUR	EUR	EUR				
			1	2	3	4	5	6	7	8
11	=	<b>Anteilige ordentliche Erträge</b>	<b>0,00</b>	<b>0</b>	<b>0,00</b>	<b>0</b>	<b>0</b>	<b>0,00</b>	<b>0</b>	<b>0,00</b>
12	-	Personalaufwendungen	10.743,18-	11.900-	11.134,34-	766-	0	0,00	766-	0,00
18	-	Sonstige ordentliche Aufwendungen	4.570,57-	15.000-	1.549,38-	13.451-	0	0,00	13.451-	0,00
19	=	<b>Anteilige ordentliche Aufwendungen</b>	<b>15.313,75-</b>	<b>26.900-</b>	<b>12.683,72-</b>	<b>14.216-</b>	<b>0</b>	<b>0,00</b>	<b>14.216-</b>	<b>0,00</b>
20	=	<b>Anteiliges veranschlagtes ordentliches Ergebnis</b>	<b>15.313,75-</b>	<b>26.900-</b>	<b>12.683,72-</b>	<b>14.216-</b>	<b>0</b>	<b>0,00</b>	<b>14.216-</b>	<b>0,00</b>
21	+	Erträge aus internen Leistungen	0,00	0	0,00	0	0	0,00	0	0,00
24	-	Aufwendungen für interne Leistungen	0,00	0	0,00	0	0	0,00	0	0,00
28	=	<b>Veranschlagtes kalkulatorisches Ergebnis</b>	<b>0,00</b>	<b>0</b>	<b>0,00</b>	<b>0</b>	<b>0</b>	<b>0,00</b>	<b>0</b>	<b>0,00</b>
29	=	<b>Veranschlagter Nettoressourcenbedarf/-überschuss</b>	<b>15.313,75-</b>	<b>26.900-</b>	<b>12.683,72-</b>	<b>14.216-</b>	<b>0</b>	<b>0,00</b>	<b>14.216-</b>	<b>0,00</b>

## 624 Gemeinde Eisingen

11330000

### Grundstücksmanagement

Ifd. Nr.		Schlüsselprodukt über Kostenstellen	Ergebnis Vorjahr 2017	Fortgeschriebener Ansatz 2018	Ergebnis 2018	Vergleich Ansatz-Ergebnis	Ergänzende Festlegungen im HH-Vollzug EUR	Ermächtigungsübertragung aus 2017 EUR	Verfügbare Mittel abzgl. Ergebnis EUR	Ermächtigungsübertragung nach 2019 EUR
		Ertrags- und Aufwandsarten	EUR	EUR	EUR	EUR				
			1	2	3	4	5	6	7	8
5	+	Entgelte für öffentliche Leistungen oder Einrichtungen	1.765,00	1.700	805,00	895	0	0,00	895	0,00
6	+	Sonstige privatrechtliche Leistungsentgelte	8.435,37	9.000	8.003,04	997	0	0,00	997	0,00
10	+	Sonstige ordentliche Erträge	0,00	12.000	0,00	12.000	0	0,00	12.000	0,00
11	=	<b>Anteilige ordentliche Erträge</b>	<b>10.200,37</b>	<b>22.700</b>	<b>8.808,04</b>	<b>13.892</b>	<b>0</b>	<b>0,00</b>	<b>13.892</b>	<b>0,00</b>
12	-	Personalaufwendungen	7.682,15-	21.400-	18.631,21-	2.769-	0	0,00	2.769-	0,00
14	-	Aufwendungen für Sach- und Dienstleistungen	1.269,25-	1.500-	2.618,21-	1.118	0	0,00	1.118	0,00
18	-	Sonstige ordentliche Aufwendungen	49,00-	0	0,00	0	0	0,00	0	0,00
19	=	<b>Anteilige ordentliche Aufwendungen</b>	<b>9.000,40-</b>	<b>22.900-</b>	<b>21.249,42-</b>	<b>1.651-</b>	<b>0</b>	<b>0,00</b>	<b>1.651-</b>	<b>0,00</b>
20	=	<b>Anteiliges veranschlagtes ordentliches Ergebnis</b>	<b>1.199,97</b>	<b>200-</b>	<b>12.441,38-</b>	<b>12.241</b>	<b>0</b>	<b>0,00</b>	<b>12.241</b>	<b>0,00</b>
21	+	Erträge aus internen Leistungen	0,00	0	0,00	0	0	0,00	0	0,00
24	-	Aufwendungen für interne Leistungen	7.549,85-	0	7.349,67-	7.350	0	0,00	7.350	0,00
27	-	kalkulatorische Kosten	76.797,00-	0	62.936,00-	62.936	0	0,00	62.936	0,00
28	=	<b>Veranschlagtes kalkulatorisches Ergebnis</b>	<b>84.346,85-</b>	<b>0</b>	<b>70.285,67-</b>	<b>70.286</b>	<b>0</b>	<b>0,00</b>	<b>70.286</b>	<b>0,00</b>
29	=	<b>Veranschlagter Nettoressourcenbedarf/-überschuss</b>	<b>83.146,88-</b>	<b>200-</b>	<b>82.727,05-</b>	<b>82.527</b>	<b>0</b>	<b>0,00</b>	<b>82.527</b>	<b>0,00</b>

## 624 Gemeinde Eisingen

THH1                    Innere Verwaltung  
 11                      Innere Verwaltung  
 1125                    Grünanlagen, Werkstätten und Fahrzeuge

Ifd. Nr.		Investitionsübersicht Einzahlungs- und Auszahlungsarten	Ergebnis Vorjahr 2017 EUR	Fortgeschriebener Ansatz 2018 EUR	Ergebnis 2018 EUR	Vergleich Ansatz-Ergebnis EUR	Ergänzende Festlegungen im HH-Vollzug EUR	Ermächtigungs- übertragung aus 2017 EUR	Verfügbare Mittel abzgl. Ergebnis EUR	Ermächtigungs- übertragung nach 2019 EUR
			1	2	3	4	5	6	7	8
<b>711250000000: Erwerb von beweglichem Vermögen</b>										
6	=	Summe der Einzahlungen aus Investitionstätigkeit	0,00	0	0,00	0	0	0,00	0	0,00
9	-	Auszahlungen für den Erwerb von beweglichem Sachvermögen	1.963,50-	0	32.963,00-	32.963	0	0,00	32.963	0,00
13	=	Summe der Auszahlungen aus Investitionstätigkeit	1.963,50-	0	32.963,00-	32.963	0	0,00	32.963	0,00
14	=	Saldo aus Investitionstätigkeit	1.963,50-	0	32.963,00-	32.963	0	0,00	32.963	0,00
16	=	Gesamtkosten der Maßnahme	1.963,50-	0	32.963,00-	32.963	0	0,00	32.963	0,00
<b>711250000001: Stützmauer und Überdachung</b>										
6	=	Summe der Einzahlungen aus Investitionstätigkeit	0,00	0	0,00	0	0	0,00	0	0,00
8	-	Auszahlungen für Baumaßnahmen	55.517,74-	0	156,37-	156	0	0,00	156	0,00
13	=	Summe der Auszahlungen aus Investitionstätigkeit	55.517,74-	0	156,37-	156	0	0,00	156	0,00
14	=	Saldo aus Investitionstätigkeit	55.517,74-	0	156,37-	156	0	0,00	156	0,00
16	=	Gesamtkosten der Maßnahme	55.517,74-	0	156,37-	156	0	0,00	156	0,00

## 624 Gemeinde Eisingen

lfd. Nr.		Investitionsübersicht Einzahlungs- und Auszahlungsarten	Ergebnis Vorjahr 2017 EUR	Fortgeschriebener Ansatz 2018 EUR	Ergebnis 2018 EUR	Vergleich Ansatz-Ergebnis EUR	Ergänzende Festlegungen im HH-Vollzug EUR	Ermächtigungs- übertragung aus 2017 EUR	Verfügbare Mittel abzgl. Ergebnis EUR	Ermächtigungs- übertragung nach 2019 EUR
			1	2	3	4	5	6	7	8
<b>711250000002: Fahrzeug "Ersatz Sprinter"</b>										
6	=	Summe der Einzahlungen aus Investitionstätigkeit	0,00	0	0,00	0	0	0,00	0	0,00
9	-	Auszahlungen für den Erwerb von beweglichem Sachvermögen	0,00	25.000-	17.648,60-	7.351-	0	0,00	7.351-	0,00
13	=	Summe der Auszahlungen aus Investitionstätigkeit	0,00	25.000-	17.648,60-	7.351-	0	0,00	7.351-	0,00
14	=	Saldo aus Investitionstätigkeit	0,00	25.000-	17.648,60-	7.351-	0	0,00	7.351-	0,00
16	=	Gesamtkosten der Maßnahme	0,00	25.000-	17.648,60-	7.351-	0	0,00	7.351-	0,00
<b>711250000003: Fahrzeug "Ersatz Holder"</b>										
6	=	Summe der Einzahlungen aus Investitionstätigkeit	0,00	0	0,00	0	0	0,00	0	0,00
9	-	Auszahlungen für den Erwerb von beweglichem Sachvermögen	0,00	50.000-	0,00	50.000-	0	0,00	50.000-	50.000,00-
13	=	Summe der Auszahlungen aus Investitionstätigkeit	0,00	50.000-	0,00	50.000-	0	0,00	50.000-	50.000,00-
14	=	Saldo aus Investitionstätigkeit	0,00	50.000-	0,00	50.000-	0	0,00	50.000-	50.000,00-
16	=	Gesamtkosten der Maßnahme	0,00	50.000-	0,00	50.000-	0	0,00	50.000-	50.000,00-
<b>711250000004: Mulchmäher</b>										
6	=	Summe der Einzahlungen aus Investitionstätigkeit	0,00	0	0,00	0	0	0,00	0	0,00
9	-	Auszahlungen für den Erwerb von beweglichem Sachvermögen	0,00	30.000-	0,00	30.000-	0	0,00	30.000-	20.000,00-
13	=	Summe der Auszahlungen aus Investitionstätigkeit	0,00	30.000-	0,00	30.000-	0	0,00	30.000-	20.000,00-
14	=	Saldo aus Investitionstätigkeit	0,00	30.000-	0,00	30.000-	0	0,00	30.000-	20.000,00-
16	=	Gesamtkosten der Maßnahme	0,00	30.000-	0,00	30.000-	0	0,00	30.000-	20.000,00-

## 624 Gemeinde Eisingen

**THH1**  
**11**  
**1133**

**Innere Verwaltung**  
**Innere Verwaltung**  
**Grundstücksmanagement**

Ifd. Nr.		Investitionsübersicht Einzahlungs- und Auszahlungsarten	Ergebnis Vorjahr 2017 EUR	Fortgeschriebener Ansatz 2018 EUR	Ergebnis 2018 EUR	Vergleich Ansatz-Ergebnis EUR	Ergänzende Festlegungen im HH-Vollzug EUR	Ermächtigungs- übertragung aus 2017 EUR	Verfügbare Mittel abzgl. Ergebnis EUR	Ermächtigungs- übertragung nach 2019 EUR
			1	2	3	4	5	6	7	8
<b>711330000001: Grunderwerb</b>										
6	=	Summe der Einzahlungen aus Investitionstätigkeit	0,00	0	0,00	0	0	0,00	0	0,00
7	-	Auszahlungen für den Erwerb von Grundstücken und Gebäuden	3.822,00-	300.000-	4.199,97-	295.800-	0	0,00	295.800-	295.000,00-
13	=	Summe der Auszahlungen aus Investitionstätigkeit	3.822,00-	300.000-	4.199,97-	295.800-	0	0,00	295.800-	295.000,00-
14	=	Saldo aus Investitionstätigkeit	3.822,00-	300.000-	4.199,97-	295.800-	0	0,00	295.800-	295.000,00-
16	=	Gesamtkosten der Maßnahme	3.822,00-	300.000-	4.199,97-	295.800-	0	0,00	295.800-	295.000,00-
<b>711330000002: Grundstücksveräußerung</b>										
3	+	Einzahlungen aus der Veräußerung von Sachvermögen	0,00	430.000	451.949,12	21.949-	0	0,00	21.949-	0,00
6	=	Summe der Einzahlungen aus Investitionstätigkeit	0,00	430.000	451.949,12	21.949-	0	0,00	21.949-	0,00
13	=	Summe der Auszahlungen aus Investitionstätigkeit	0,00	0	0,00	0	0	0,00	0	0,00
14	=	Saldo aus Investitionstätigkeit	0,00	430.000	451.949,12	21.949-	0	0,00	21.949-	0,00
16	=	Gesamtkosten der Maßnahme	0,00	0	0,00	0	0	0,00	0	0,00

Ifd. Nr.		Teilergebnisrechnung Ertrags- und Aufwandsarten	Ergebnis Vorjahr 2017 EUR	Fortgeschriebener Ansatz 2018 EUR	Ergebnis 2018 EUR	Vergleich Ansatz-Ergebnis EUR	Ergänzende Festlegungen im HH-Vollzug EUR	Ermächtigungsübertragung aus 2017 EUR	Verfügbare Mittel abzgl. Ergebnis EUR	Ermächtigungsübertragung nach 2019 EUR
			1	2	3	4	5	6	7	8
2	+	Zuweisungen und Zuwendungen, Umlagen	597.857,63	631.900	709.013,98	77.114-	0	0,00	77.114-	0,00
3	+	Aufgelöste Investitionszuwendungen und -beiträge	203.333,23	209.600	205.442,69	4.157	0	0,00	4.157	0,00
5	+	Entgelte für öffentliche Leistungen oder Einrichtungen	941.470,69	1.008.200	990.983,64	17.216	0	0,00	17.216	0,00
6	+	Sonstige privatrechtliche Leistungsentgelte	147.136,65	164.300	159.321,80	4.978	0	0,00	4.978	0,00
7	+	Kostenerstattungen und Kostenumlagen	47.891,68	8.000	20.742,81	12.743-	0	0,00	12.743-	0,00
10	+	Sonstige ordentliche Erträge	30.271,08	136.600	174.440,10	37.840-	0	0,00	37.840-	0,00
11	=	<b>Anteilige ordentliche Erträge</b>	<b>1.967.960,96</b>	<b>2.158.600</b>	<b>2.259.945,02</b>	<b>101.345-</b>	<b>0</b>	<b>0,00</b>	<b>101.345-</b>	<b>0,00</b>
12	-	Personalaufwendungen	1.251.709,35-	1.338.100-	1.213.611,28-	124.489-	0	0,00	124.489-	0,00
14	-	Aufwendungen für Sach- und Dienstleistungen	1.003.710,73-	1.409.700-	1.003.171,21-	406.529-	0	0,00	406.529-	0,00
15	-	Abschreibungen	817.320,18-	683.900-	809.403,28-	125.503	0	0,00	125.503	0,00
17	-	Transferaufwendungen	30.442,55-	37.500-	42.812,51-	5.313	0	0,00	5.313	0,00
18	-	Sonstige ordentliche Aufwendungen	1.282.450,07-	1.607.400-	1.295.161,01-	312.239-	0	0,00	312.239-	0,00
19	=	<b>Anteilige ordentliche Aufwendungen</b>	<b>4.385.632,88-</b>	<b>5.076.600-</b>	<b>4.364.159,29-</b>	<b>712.441-</b>	<b>0</b>	<b>0,00</b>	<b>712.441-</b>	<b>0,00</b>
20	=	<b>Anteiliges ordentliches Ergebnis</b>	<b>2.417.671,92-</b>	<b>2.918.000-</b>	<b>2.104.214,27-</b>	<b>813.786-</b>	<b>0</b>	<b>0,00</b>	<b>813.786-</b>	<b>0,00</b>
21	+	Erträge aus internen Leistungen	78.573,18	96.300	92.263,18	4.037	0	0,00	4.037	0,00
24	-	Aufwendungen für interne Leistungen	411.723,91-	96.300-	511.980,56-	415.681	0	0,00	415.681	0,00

## 624 Gemeinde Eisingen

lfd. Nr.		Teilergebnisrechnung Ertrags- und Aufwandsarten	Ergebnis Vorjahr 2017 EUR	Fortgeschriebener Ansatz 2018 EUR	Ergebnis 2018 EUR	Vergleich Ansatz- Ergebnis EUR	Ergänzende Festlegungen im HH-Vollzug EUR	Ermächtigungs- übertragung aus 2017 EUR	Verfügbare Mittel abzgl. Ergebnis EUR	Ermächtigungs- übertragung nach 2019 EUR
			1	2	3	4	5	6	7	8
27	-	kalkulatorische Kosten	1.017.671,00-	713.400-	1.018.137,00-	304.737	0	0,00	304.737	0,00
28	=	Kalkulatorisches Ergebnis	1.350.821,73-	713.400-	1.437.854,38-	724.454	0	0,00	724.454	0,00
29	=	Nettoressourcenbedarf/- überschuss	3.768.493,65-	3.631.400-	3.542.068,65-	89.331-	0	0,00	89.331-	0,00



## 624 Gemeinde Eisingen

THH2

### Dienstleistungen und Infrastruktur

Ifd. Nr.		Teilfinanzrechnung Einzahlungs- und Auszahlungsarten	Ergebnis Vorjahr 2017 EUR	Fortgeschriebener Ansatz 2018 EUR	Ergebnis 2018 EUR	Vergleich Ansatz-Ergebnis EUR	Ergänzende Festlegungen im HH-Vollzug EUR	Ermächtigungs- übertragung aus 2017 EUR	Verfügbare Mittel abzgl. Ergebnis EUR	Ermächtigungs- übertragung nach 2019 EUR
			1	2	3	4	5	6	7	8
1	+	Summe der Einzahlungen aus laufender Verwaltungstätigkeit	1.734.179,49	1.949.000	2.037.368,02	88.368-	0	0,00	88.368-	0,00
2	-	Summe der Auszahlungen aus laufender Verwaltungstätigkeit	3.590.752,94-	4.392.700-	3.446.495,50-	946.205-	0	0,00	946.205-	0,00
3	=	<b>Anteiliger Zahlungsmittelüberschuss/-bedarf aus laufender Verwaltungstätigkeit</b>	<b>1.856.573,45-</b>	<b>2.443.700-</b>	<b>1.409.127,48-</b>	<b>1.034.573-</b>	<b>0</b>	<b>0,00</b>	<b>1.034.573-</b>	<b>0,00</b>
4	+	Einzahlungen aus Investitionszuwendungen	200.342,45	367.500	276.883,46	90.617	0	13.000,00	103.617	0,00
5	+	Einzahlungen aus Investitionsbeiträgen und ähnlichen Entgelten für Investitionstätigkeit	27.497,50	113.900	0,00	113.900	0	0,00	113.900	0,00
9	=	<b>Summe der Einzahlungen aus Investitionstätigkeit</b>	<b>227.839,95</b>	<b>481.400</b>	<b>276.883,46</b>	<b>204.517</b>	<b>0</b>	<b>13.000,00</b>	<b>217.517</b>	<b>0,00</b>
11	-	Auszahlungen für Baumaßnahmen	712.034,14-	0	192.837,74-	192.838	0	53.000,00-	139.838	0,00
12	-	Auszahlungen für den Erwerb von beweglichem Sachvermögen	25.291,80-	12.000-	31.432,82-	19.433	0	0,00	19.433	2.000,00-
13	-	Auszahlungen für den Erwerb von Finanzvermögen	60.781,21-	5.000-	2.047,22	7.047-	0	0,00	7.047-	0,00
14	-	Auszahlungen für Investitionsförderungsmaßnahmen	393.647,32-	1.151.000-	1.562.052,49-	411.052	0	960.000,00-	548.948-	674.700,00-
16	=	<b>Summe der Auszahlungen aus Investitionstätigkeit</b>	<b>1.191.754,47-</b>	<b>1.168.000-</b>	<b>1.784.275,83-</b>	<b>616.276</b>	<b>0</b>	<b>1.013.000,00-</b>	<b>396.724-</b>	<b>676.700,00-</b>
17	=	<b>Anteiliger Finanzierungsmittelüberschuss/-bedarf aus Investitionstätigkeit</b>	<b>963.914,52-</b>	<b>686.600-</b>	<b>1.507.392,37-</b>	<b>820.792</b>	<b>0</b>	<b>1.000.000,00-</b>	<b>179.208-</b>	<b>676.700,00-</b>

## 624 Gemeinde Eisingen

lfd. Nr.		Teilfinanzrechnung Einzahlungs- und Auszahlungsarten	Ergebnis Vorjahr 2017 EUR	Fortgeschriebener Ansatz 2018 EUR	Ergebnis 2018 EUR	Vergleich Ansatz-Ergebnis EUR	Ergänzende Festlegungen im HH-Vollzug EUR	Ermächtigungs- übertragung aus 2017 EUR	Verfügbare Mittel abzgl. Ergebnis EUR	Ermächtigungs- übertragung nach 2019 EUR
			1	2	3	4	5	6	7	8
18	=	Anteiliger veranschlagter Finanzierungsmittelüberschu ss/-bedarf	2.820.487,97-	3.130.300-	2.916.519,85-	213.780-	0	1.000.000,00-	1.213.780-	676.700,00-

lfd. Nr.		Schlüsselprodukt über Kostenstellen	Ergebnis Vorjahr 2017	Fortgeschriebener Ansatz 2018	Ergebnis 2018	Vergleich Ansatz-Ergebnis	Ergänzende Festlegungen im HH-Vollzug EUR	Ermächtigungsübertragung aus 2017 EUR	Verfügbare Mittel abzgl. Ergebnis EUR	Ermächtigungsübertragung nach 2019 EUR
		Ertrags- und Aufwandsarten	EUR	EUR	EUR	EUR				
			1	2	3	4	5	6	7	8
7	+	Kostenerstattungen und Kostenumlagen	2.779,18	0	1.126,66	1.127-	0	0,00	1.127-	0,00
11	=	<b>Anteilige ordentliche Erträge</b>	<b>2.779,18</b>	<b>0</b>	<b>1.126,66</b>	<b>1.127-</b>	<b>0</b>	<b>0,00</b>	<b>1.127-</b>	<b>0,00</b>
12	-	Personalaufwendungen	4.927,29-	5.300-	4.244,89-	1.055-	0	0,00	1.055-	0,00
14	-	Aufwendungen für Sach- und Dienstleistungen	1.906,67-	0	0,00	0	0	0,00	0	0,00
18	-	Sonstige ordentliche Aufwendungen	2.928,29-	0	267,14-	267	0	0,00	267	0,00
19	=	<b>Anteilige ordentliche Aufwendungen</b>	<b>9.762,25-</b>	<b>5.300-</b>	<b>4.512,03-</b>	<b>788-</b>	<b>0</b>	<b>0,00</b>	<b>788-</b>	<b>0,00</b>
20	=	<b>Anteiliges veranschlagtes ordentliches Ergebnis</b>	<b>6.983,07-</b>	<b>5.300-</b>	<b>3.385,37-</b>	<b>1.915-</b>	<b>0</b>	<b>0,00</b>	<b>1.915-</b>	<b>0,00</b>
21	+	Erträge aus internen Leistungen	0,00	0	0,00	0	0	0,00	0	0,00
24	-	Aufwendungen für interne Leistungen	0,00	0	0,00	0	0	0,00	0	0,00
28	=	<b>Veranschlagtes kalkulatorisches Ergebnis</b>	<b>0,00</b>	<b>0</b>	<b>0,00</b>	<b>0</b>	<b>0</b>	<b>0,00</b>	<b>0</b>	<b>0,00</b>
29	=	<b>Veranschlagter Nettoressourcenbedarf/-überschuss</b>	<b>6.983,07-</b>	<b>5.300-</b>	<b>3.385,37-</b>	<b>1.915-</b>	<b>0</b>	<b>0,00</b>	<b>1.915-</b>	<b>0,00</b>

## 624 Gemeinde Eisingen

12200000

### Ordnungswesen

lfd. Nr.		Schlüsselprodukt über Kostenstellen	Ergebnis Vorjahr 2017	Fortgeschriebener Ansatz 2018	Ergebnis 2018	Vergleich Ansatz-Ergebnis	Ergänzende Festlegungen im HH-Vollzug EUR	Ermächtigungsübertragung aus 2017 EUR	Verfügbare Mittel abzgl. Ergebnis EUR	Ermächtigungsübertragung nach 2019 EUR
		Ertrags- und Aufwandsarten	EUR	EUR	EUR	EUR				
			1	2	3	4	5	6	7	8
5	+	Entgelte für öffentliche Leistungen oder Einrichtungen	3.524,12	5.000	3.700,21	1.300	0	0,00	1.300	0,00
10	+	Sonstige ordentliche Erträge	0,00	500	651,45	151-	0	0,00	151-	0,00
11	=	<b>Anteilige ordentliche Erträge</b>	<b>3.524,12</b>	<b>5.500</b>	<b>4.351,66</b>	<b>1.148</b>	<b>0</b>	<b>0,00</b>	<b>1.148</b>	<b>0,00</b>
12	-	Personalaufwendungen	38.023,94-	38.200-	45.616,56-	7.417	0	0,00	7.417	0,00
14	-	Aufwendungen für Sach- und Dienstleistungen	1.541,34-	1.000-	4.577,90-	3.578	0	0,00	3.578	0,00
18	-	Sonstige ordentliche Aufwendungen	23.912,52-	15.000-	12.824,39-	2.176-	0	0,00	2.176-	0,00
19	=	<b>Anteilige ordentliche Aufwendungen</b>	<b>63.477,80-</b>	<b>54.200-</b>	<b>63.018,85-</b>	<b>8.819</b>	<b>0</b>	<b>0,00</b>	<b>8.819</b>	<b>0,00</b>
20	=	<b>Anteiliges veranschlagtes ordentliches Ergebnis</b>	<b>59.953,68-</b>	<b>48.700-</b>	<b>58.667,19-</b>	<b>9.967</b>	<b>0</b>	<b>0,00</b>	<b>9.967</b>	<b>0,00</b>
21	+	Erträge aus internen Leistungen	0,00	0	0,00	0	0	0,00	0	0,00
24	-	Aufwendungen für interne Leistungen	0,00	0	0,00	0	0	0,00	0	0,00
28	=	<b>Veranschlagtes kalkulatorisches Ergebnis</b>	<b>0,00</b>	<b>0</b>	<b>0,00</b>	<b>0</b>	<b>0</b>	<b>0,00</b>	<b>0</b>	<b>0,00</b>
29	=	<b>Veranschlagter Nettoressourcenbedarf/-überschuss</b>	<b>59.953,68-</b>	<b>48.700-</b>	<b>58.667,19-</b>	<b>9.967</b>	<b>0</b>	<b>0,00</b>	<b>9.967</b>	<b>0,00</b>

## 624 Gemeinde Eisingen

### 12210000 Verkehrswesen

lfd. Nr.		Schlüsselprodukt über Kostenstellen	Ergebnis Vorjahr 2017	Fortgeschriebener Ansatz 2018	Ergebnis 2018	Vergleich Ansatz-Ergebnis	Ergänzende Festlegungen im HH-Vollzug EUR	Ermächtigungsübertragung aus 2017 EUR	Verfügbare Mittel abzgl. Ergebnis EUR	Ermächtigungsübertragung nach 2019 EUR
		Ertrags- und Aufwandsarten	EUR	EUR	EUR	EUR				
			1	2	3	4	5	6	7	8
5	+	Entgelte für öffentliche Leistungen oder Einrichtungen	435,00	0	585,00	585-	0	0,00	585-	0,00
7	+	Kostenerstattungen und Kostenumlagen	0,00	0	260,90	261-	0	0,00	261-	0,00
10	+	Sonstige ordentliche Erträge	3.751,57	4.500	4.330,00	170	0	0,00	170	0,00
11	=	<b>Anteilige ordentliche Erträge</b>	<b>4.186,57</b>	<b>4.500</b>	<b>5.175,90</b>	<b>676-</b>	<b>0</b>	<b>0,00</b>	<b>676-</b>	<b>0,00</b>
14	-	Aufwendungen für Sach- und Dienstleistungen	1.023,82-	2.000-	1.070,08-	930-	0	0,00	930-	0,00
15	-	Abschreibungen	209,23-	500-	602,00-	102	0	0,00	102	0,00
18	-	Sonstige ordentliche Aufwendungen	17.946,78-	20.500-	19.677,13-	823-	0	0,00	823-	0,00
19	=	<b>Anteilige ordentliche Aufwendungen</b>	<b>19.179,83-</b>	<b>23.000-</b>	<b>21.349,21-</b>	<b>1.651-</b>	<b>0</b>	<b>0,00</b>	<b>1.651-</b>	<b>0,00</b>
20	=	<b>Anteiliges veranschlagtes ordentliches Ergebnis</b>	<b>14.993,26-</b>	<b>18.500-</b>	<b>16.173,31-</b>	<b>2.327-</b>	<b>0</b>	<b>0,00</b>	<b>2.327-</b>	<b>0,00</b>
21	+	Erträge aus internen Leistungen	0,00	0	0,00	0	0	0,00	0	0,00
24	-	Aufwendungen für interne Leistungen	0,00	0	0,00	0	0	0,00	0	0,00
27	-	kalkulatorische Kosten	111,00-	100-	290,00-	190	0	0,00	190	0,00
28	=	<b>Veranschlagtes kalkulatorisches Ergebnis</b>	<b>111,00-</b>	<b>100-</b>	<b>290,00-</b>	<b>190</b>	<b>0</b>	<b>0,00</b>	<b>190</b>	<b>0,00</b>
29	=	<b>Veranschlagter Nettoressourcenbedarf/-überschuss</b>	<b>15.104,26-</b>	<b>18.600-</b>	<b>16.463,31-</b>	<b>2.137-</b>	<b>0</b>	<b>0,00</b>	<b>2.137-</b>	<b>0,00</b>

## 624 Gemeinde Eisingen

12220000

### Einwohnerwesen

lfd. Nr.		Schlüsselprodukt über Kostenstellen	Ergebnis Vorjahr 2017	Fortgeschriebener Ansatz 2018	Ergebnis 2018	Vergleich Ansatz-Ergebnis	Ergänzende Festlegungen im HH-Vollzug EUR	Ermächtigungsübertragung aus 2017 EUR	Verfügbare Mittel abzgl. Ergebnis EUR	Ermächtigungsübertragung nach 2019 EUR
		Ertrags- und Aufwandsarten	EUR	EUR	EUR	EUR				
			1	2	3	4	5	6	7	8
5	+	Entgelte für öffentliche Leistungen oder Einrichtungen	29.403,10	31.000	27.677,45	3.323	0	0,00	3.323	0,00
11	=	<b>Anteilige ordentliche Erträge</b>	<b>29.403,10</b>	<b>31.000</b>	<b>27.677,45</b>	<b>3.323</b>	<b>0</b>	<b>0,00</b>	<b>3.323</b>	<b>0,00</b>
12	-	Personalaufwendungen	54.464,71-	56.000-	55.200,39-	800-	0	0,00	800-	0,00
14	-	Aufwendungen für Sach- und Dienstleistungen	194,53-	0	9.116,62-	9.117	0	0,00	9.117	0,00
15	-	Abschreibungen	176,00-	0	176,00-	176	0	0,00	176	0,00
18	-	Sonstige ordentliche Aufwendungen	21.791,85-	20.000-	18.563,57-	1.436-	0	0,00	1.436-	0,00
19	=	<b>Anteilige ordentliche Aufwendungen</b>	<b>76.627,09-</b>	<b>76.000-</b>	<b>83.056,58-</b>	<b>7.057</b>	<b>0</b>	<b>0,00</b>	<b>7.057</b>	<b>0,00</b>
20	=	<b>Anteiliges veranschlagtes ordentliches Ergebnis</b>	<b>47.223,99-</b>	<b>45.000-</b>	<b>55.379,13-</b>	<b>10.379</b>	<b>0</b>	<b>0,00</b>	<b>10.379</b>	<b>0,00</b>
21	+	Erträge aus internen Leistungen	0,00	0	0,00	0	0	0,00	0	0,00
24	-	Aufwendungen für interne Leistungen	0,00	0	0,00	0	0	0,00	0	0,00
27	-	kalkulatorische Kosten	29,00-	0	22,00-	22	0	0,00	22	0,00
28	=	<b>Veranschlagtes kalkulatorisches Ergebnis</b>	<b>29,00-</b>	<b>0</b>	<b>22,00-</b>	<b>22</b>	<b>0</b>	<b>0,00</b>	<b>22</b>	<b>0,00</b>
29	=	<b>Veranschlagter Nettoressourcenbedarf/-überschuss</b>	<b>47.252,99-</b>	<b>45.000-</b>	<b>55.401,13-</b>	<b>10.401</b>	<b>0</b>	<b>0,00</b>	<b>10.401</b>	<b>0,00</b>

## 624 Gemeinde Eisingen

12230000

### Personenstandswesen

lfd. Nr.		Schlüsselprodukt über Kostenstellen	Ergebnis Vorjahr 2017	Fortgeschriebener Ansatz 2018	Ergebnis 2018	Vergleich Ansatz-Ergebnis	Ergänzende Festlegungen im HH-Vollzug EUR	Ermächtigungs- übertragung aus 2017 EUR	Verfügbare Mittel abzgl. Ergebnis	Ermächtigungs- übertragung nach 2019 EUR
		Ertrags- und Aufwandsarten	EUR	EUR	EUR	EUR			EUR	
			1	2	3	4	5	6	7	8
5	+	Entgelte für öffentliche Leistungen oder Einrichtungen	2.758,00	4.000	3.756,00	244	0	0,00	244	0,00
11	=	<b>Anteilige ordentliche Erträge</b>	<b>2.758,00</b>	<b>4.000</b>	<b>3.756,00</b>	<b>244</b>	<b>0</b>	<b>0,00</b>	<b>244</b>	<b>0,00</b>
12	-	Personalaufwendungen	23.974,25-	24.000-	20.012,68-	3.987-	0	0,00	3.987-	0,00
14	-	Aufwendungen für Sach- und Dienstleistungen	3.639,60-	4.000-	4.109,20-	109	0	0,00	109	0,00
18	-	Sonstige ordentliche Aufwendungen	1.355,45-	6.100-	1.728,89-	4.371-	0	0,00	4.371-	0,00
19	=	<b>Anteilige ordentliche Aufwendungen</b>	<b>28.969,30-</b>	<b>34.100-</b>	<b>25.850,77-</b>	<b>8.249-</b>	<b>0</b>	<b>0,00</b>	<b>8.249-</b>	<b>0,00</b>
20	=	<b>Anteiliges veranschlagtes ordentliches Ergebnis</b>	<b>26.211,30-</b>	<b>30.100-</b>	<b>22.094,77-</b>	<b>8.005-</b>	<b>0</b>	<b>0,00</b>	<b>8.005-</b>	<b>0,00</b>
21	+	Erträge aus internen Leistungen	0,00	0	0,00	0	0	0,00	0	0,00
24	-	Aufwendungen für interne Leistungen	0,00	0	0,00	0	0	0,00	0	0,00
28	=	<b>Veranschlagtes kalkulatorisches Ergebnis</b>	<b>0,00</b>	<b>0</b>	<b>0,00</b>	<b>0</b>	<b>0</b>	<b>0,00</b>	<b>0</b>	<b>0,00</b>
29	=	<b>Veranschlagter Nettoressourcenbedarf/-überschuss</b>	<b>26.211,30-</b>	<b>30.100-</b>	<b>22.094,77-</b>	<b>8.005-</b>	<b>0</b>	<b>0,00</b>	<b>8.005-</b>	<b>0,00</b>

## 624 Gemeinde Eisingen

12240000

### Kommunales Grundbuchwesen

lfd. Nr.		Schlüsselprodukt über Kostenstellen	Ergebnis Vorjahr 2017	Fortgeschriebener Ansatz 2018	Ergebnis 2018	Vergleich Ansatz-Ergebnis	Ergänzende Festlegungen im HH-Vollzug EUR	Ermächtigungsübertragung aus 2017 EUR	Verfügbare Mittel abzgl. Ergebnis EUR	Ermächtigungsübertragung nach 2019 EUR
		Ertrags- und Aufwandsarten	EUR	EUR	EUR	EUR				
			1	2	3	4	5	6	7	8
2	+	Zuweisungen und Zuwendungen, Umlagen	290,00	500	650,00	150-	0	0,00	150-	0,00
5	+	Entgelte für öffentliche Leistungen oder Einrichtungen	568,00	500	0,00	500	0	0,00	500	0,00
10	+	Sonstige ordentliche Erträge	25,90	0	0,00	0	0	0,00	0	0,00
11	=	<b>Anteilige ordentliche Erträge</b>	<b>883,90</b>	<b>1.000</b>	<b>650,00</b>	<b>350</b>	<b>0</b>	<b>0,00</b>	<b>350</b>	<b>0,00</b>
12	-	Personalaufwendungen	12.270,37-	4.900-	4.868,88-	31-	0	0,00	31-	0,00
14	-	Aufwendungen für Sach- und Dienstleistungen	0,00	500-	239,00-	261-	0	0,00	261-	0,00
18	-	Sonstige ordentliche Aufwendungen	0,00	500-	0,00	500-	0	0,00	500-	0,00
19	=	<b>Anteilige ordentliche Aufwendungen</b>	<b>12.270,37-</b>	<b>5.900-</b>	<b>5.107,88-</b>	<b>792-</b>	<b>0</b>	<b>0,00</b>	<b>792-</b>	<b>0,00</b>
20	=	<b>Anteiliges veranschlagtes ordentliches Ergebnis</b>	<b>11.386,47-</b>	<b>4.900-</b>	<b>4.457,88-</b>	<b>442-</b>	<b>0</b>	<b>0,00</b>	<b>442-</b>	<b>0,00</b>
21	+	Erträge aus internen Leistungen	0,00	0	0,00	0	0	0,00	0	0,00
24	-	Aufwendungen für interne Leistungen	0,00	0	0,00	0	0	0,00	0	0,00
28	=	<b>Veranschlagtes kalkulatorisches Ergebnis</b>	<b>0,00</b>	<b>0</b>	<b>0,00</b>	<b>0</b>	<b>0</b>	<b>0,00</b>	<b>0</b>	<b>0,00</b>
29	=	<b>Veranschlagter Nettoressourcenbedarf/-überschuss</b>	<b>11.386,47-</b>	<b>4.900-</b>	<b>4.457,88-</b>	<b>442-</b>	<b>0</b>	<b>0,00</b>	<b>442-</b>	<b>0,00</b>



## 624 Gemeinde Eisingen

### 12600000 Brandschutz

lfd. Nr.		Schlüsselprodukt über Kostenstellen	Ergebnis Vorjahr 2017	Fortgeschriebener Ansatz 2018	Ergebnis 2018	Vergleich Ansatz-Ergebnis	Ergänzende Festlegungen im HH-Vollzug EUR	Ermächtigungsübertragung aus 2017 EUR	Verfügbare Mittel abzgl. Ergebnis	Ermächtigungsübertragung nach 2019 EUR
		Ertrags- und Aufwandsarten	EUR	EUR	EUR	EUR			EUR	
			1	2	3	4	5	6	7	8
2	+	Zuweisungen und Zuwendungen, Umlagen	4.475,00	5.000	5.390,00	390-	0	0,00	390-	0,00
3	+	Aufgelöste Investitionszuwendungen und -beiträge	3.013,00	2.400	3.559,00	1.159-	0	0,00	1.159-	0,00
5	+	Entgelte für öffentliche Leistungen oder Einrichtungen	200,00	0	50,00	50-	0	0,00	50-	0,00
6	+	Sonstige privatrechtliche Leistungsentgelte	2.140,04	2.000	1.960,76	39	0	0,00	39	0,00
10	+	Sonstige ordentliche Erträge	7.203,66	6.500	22.378,22	15.878-	0	0,00	15.878-	0,00
11	=	<b>Anteilige ordentliche Erträge</b>	<b>17.031,70</b>	<b>15.900</b>	<b>33.337,98</b>	<b>17.438-</b>	<b>0</b>	<b>0,00</b>	<b>17.438-</b>	<b>0,00</b>
12	-	Personalaufwendungen	2.924,35-	3.700-	3.138,85-	561-	0	0,00	561-	0,00
14	-	Aufwendungen für Sach- und Dienstleistungen	55.964,72-	54.000-	52.077,05-	1.923-	0	0,00	1.923-	0,00
15	-	Abschreibungen	71.006,28-	61.300-	73.030,45-	11.730	0	0,00	11.730	0,00
18	-	Sonstige ordentliche Aufwendungen	9.127,95-	7.600-	25.650,81-	18.051	0	0,00	18.051	0,00
19	=	<b>Anteilige ordentliche Aufwendungen</b>	<b>139.023,30-</b>	<b>126.600-</b>	<b>153.897,16-</b>	<b>27.297</b>	<b>0</b>	<b>0,00</b>	<b>27.297</b>	<b>0,00</b>
20	=	<b>Anteiliges veranschlagtes ordentliches Ergebnis</b>	<b>121.991,60-</b>	<b>110.700-</b>	<b>120.559,18-</b>	<b>9.859</b>	<b>0</b>	<b>0,00</b>	<b>9.859</b>	<b>0,00</b>
21	+	Erträge aus internen Leistungen	0,00	0	0,00	0	0	0,00	0	0,00
24	-	Aufwendungen für interne Leistungen	8.011,51-	0	8.291,22-	8.291	0	0,00	8.291	0,00
27	-	kalkulatorische Kosten	104.662,00-	85.900-	102.744,00-	16.844	0	0,00	16.844	0,00
28	=	<b>Veranschlagtes kalkulatorisches Ergebnis</b>	<b>112.673,51-</b>	<b>85.900-</b>	<b>111.035,22-</b>	<b>25.135</b>	<b>0</b>	<b>0,00</b>	<b>25.135</b>	<b>0,00</b>

## 624 Gemeinde Eisingen

lfd. Nr.		Schlüsselprodukt über Kostenstellen	Ergebnis Vorjahr 2017	Fortgeschriebener Ansatz 2018	Ergebnis 2018	Vergleich Ansatz-Ergebnis	Ergänzende Festlegungen im HH-Vollzug	Ermächtigungs-übertragung aus 2017	Verfügbare Mittel abzgl. Ergebnis	Ermächtigungs-übertragung nach 2019
		Ertrags- und Aufwandsarten	EUR	EUR	EUR	EUR	EUR	EUR	EUR	EUR
			1	2	3	4	5	6	7	8
29	=	Veranschlagter Nettoressourcenbedarf/-überschuss	234.665,11-	196.600-	231.594,40-	34.994	0	0,00	34.994	0,00

## 624 Gemeinde Eisingen

21100100

### Grundschule u. Schulverbünde mit GS

lfd. Nr.		Schlüsselprodukt über Kostenstellen	Ergebnis Vorjahr 2017	Fortgeschriebener Ansatz 2018	Ergebnis 2018	Vergleich Ansatz-Ergebnis	Ergänzende Festlegungen im HH-Vollzug EUR	Ermächtigungsübertragung aus 2017 EUR	Verfügbare Mittel abzgl. Ergebnis EUR	Ermächtigungsübertragung nach 2019 EUR
		Ertrags- und Aufwandsarten	EUR	EUR	EUR	EUR				
			1	2	3	4	5	6	7	8
2	+	Zuweisungen und Zuwendungen, Umlagen	759,23	500	1.334,47	834-	0	0,00	834-	0,00
3	+	Aufgelöste Investitionszuwendungen und -beiträge	14.395,00	15.000	14.395,00	605	0	0,00	605	0,00
7	+	Kostenerstattungen und Kostenumlagen	2.473,17	0	3.800,00	3.800-	0	0,00	3.800-	0,00
10	+	Sonstige ordentliche Erträge	0,00	1.000	518,66	481	0	0,00	481	0,00
11	=	<b>Anteilige ordentliche Erträge</b>	<b>17.627,40</b>	<b>16.500</b>	<b>20.048,13</b>	<b>3.548-</b>	<b>0</b>	<b>0,00</b>	<b>3.548-</b>	<b>0,00</b>
12	-	Personalaufwendungen	54.595,11-	59.800-	58.546,13-	1.254-	0	0,00	1.254-	0,00
14	-	Aufwendungen für Sach- und Dienstleistungen	84.383,82-	342.800-	198.445,84-	144.354-	0	0,00	144.354-	0,00
15	-	Abschreibungen	44.902,23-	43.000-	45.534,99-	2.535	0	0,00	2.535	0,00
18	-	Sonstige ordentliche Aufwendungen	28.571,62-	24.500-	32.938,91-	8.439	0	0,00	8.439	0,00
19	=	<b>Anteilige ordentliche Aufwendungen</b>	<b>212.452,78-</b>	<b>470.100-</b>	<b>335.465,87-</b>	<b>134.634-</b>	<b>0</b>	<b>0,00</b>	<b>134.634-</b>	<b>0,00</b>
20	=	<b>Anteiliges veranschlagtes ordentliches Ergebnis</b>	<b>194.825,38-</b>	<b>453.600-</b>	<b>315.417,74-</b>	<b>138.182-</b>	<b>0</b>	<b>0,00</b>	<b>138.182-</b>	<b>0,00</b>
21	+	Erträge aus internen Leistungen	0,00	0	0,00	0	0	0,00	0	0,00
24	-	Aufwendungen für interne Leistungen	6.974,51-	0	7.798,18-	7.798	0	0,00	7.798	0,00
27	-	kalkulatorische Kosten	52.066,00-	10.200-	51.439,00-	41.239	0	0,00	41.239	0,00
28	=	<b>Veranschlagtes kalkulatorisches Ergebnis</b>	<b>59.040,51-</b>	<b>10.200-</b>	<b>59.237,18-</b>	<b>49.037</b>	<b>0</b>	<b>0,00</b>	<b>49.037</b>	<b>0,00</b>
29	=	<b>Veranschlagter Nettoressourcenbedarf/-überschuss</b>	<b>253.865,89-</b>	<b>463.800-</b>	<b>374.654,92-</b>	<b>89.145-</b>	<b>0</b>	<b>0,00</b>	<b>89.145-</b>	<b>0,00</b>

## 624 Gemeinde Eisingen

### 21400100 Schülerbeförderung

lfd. Nr.		Schlüsselprodukt über Kostenstellen	Ergebnis Vorjahr 2017	Fortgeschriebener Ansatz 2018	Ergebnis 2018	Vergleich Ansatz-Ergebnis	Ergänzende Festlegungen im HH-Vollzug EUR	Ermächtigungsübertragung aus 2017 EUR	Verfügbare Mittel abzgl. Ergebnis	Ermächtigungsübertragung nach 2019 EUR
		Ertrags- und Aufwandsarten	EUR	EUR	EUR	EUR			EUR	
			1	2	3	4	5	6	7	8
11	=	Anteilige ordentliche Erträge	0,00	0	0,00	0	0	0,00	0	0,00
18	-	Sonstige ordentliche Aufwendungen	3.810,27-	5.000-	2.600,10-	2.400-	0	0,00	2.400-	0,00
19	=	Anteilige ordentliche Aufwendungen	3.810,27-	5.000-	2.600,10-	2.400-	0	0,00	2.400-	0,00
20	=	Anteiliges veranschlagtes ordentliches Ergebnis	3.810,27-	5.000-	2.600,10-	2.400-	0	0,00	2.400-	0,00
21	+	Erträge aus internen Leistungen	0,00	0	0,00	0	0	0,00	0	0,00
24	-	Aufwendungen für interne Leistungen	0,00	0	0,00	0	0	0,00	0	0,00
28	=	Veranschlagtes kalkulatorisches Ergebnis	0,00	0	0,00	0	0	0,00	0	0,00
29	=	Veranschlagter Nettoressourcenbedarf/-überschuss	3.810,27-	5.000-	2.600,10-	2.400-	0	0,00	2.400-	0,00

## 624 Gemeinde Eisingen

21400200

### Fördermaßnahmen für Schüler

lfd. Nr.		Schlüsselprodukt über Kostenstellen	Ergebnis Vorjahr 2017	Fortgeschriebener Ansatz 2018	Ergebnis 2018	Vergleich Ansatz-Ergebnis	Ergänzende Festlegungen im HH-Vollzug EUR	Ermächtigungsübertragung aus 2017 EUR	Verfügbare Mittel abzgl. Ergebnis	Ermächtigungsübertragung nach 2019 EUR
		Ertrags- und Aufwandsarten	EUR	EUR	EUR	EUR			EUR	
			1	2	3	4	5	6	7	8
11	=	Anteilige ordentliche Erträge	0,00	0	0,00	0	0	0,00	0	0,00
18	-	Sonstige ordentliche Aufwendungen	0,00	1.000-	2.311,20-	1.311	0	0,00	1.311	0,00
19	=	Anteilige ordentliche Aufwendungen	0,00	1.000-	2.311,20-	1.311	0	0,00	1.311	0,00
20	=	Anteiliges veranschlagtes ordentliches Ergebnis	0,00	1.000-	2.311,20-	1.311	0	0,00	1.311	0,00
21	+	Erträge aus internen Leistungen	0,00	0	0,00	0	0	0,00	0	0,00
24	-	Aufwendungen für interne Leistungen	0,00	0	0,00	0	0	0,00	0	0,00
28	=	Veranschlagtes kalkulatorisches Ergebnis	0,00	0	0,00	0	0	0,00	0	0,00
29	=	Veranschlagter Nettoressourcenbedarf/-überschuss	0,00	1.000-	2.311,20-	1.311	0	0,00	1.311	0,00

## 624 Gemeinde Eisingen

21500300

Förd. v. Schulen in anderer Trägerschaft

lfd. Nr.		Schlüsselprodukt über Kostenstellen Ertrags- und Aufwandsarten	Ergebnis Vorjahr 2017 EUR	Fortgeschriebener Ansatz 2018 EUR	Ergebnis 2018 EUR	Vergleich Ansatz-Ergebnis EUR	Ergänzende Festlegungen im HH-Vollzug EUR	Ermächtigungsübertragung aus 2017 EUR	Verfügbare Mittel abzgl. Ergebnis EUR	Ermächtigungsübertragung nach 2019 EUR
			1	2	3	4	5	6	7	8
11	=	Anteilige ordentliche Erträge	0,00	0	0,00	0	0	0,00	0	0,00
18	-	Sonstige ordentliche Aufwendungen	136.384,18-	437.000-	108.549,27-	328.451-	0	0,00	328.451-	0,00
19	=	Anteilige ordentliche Aufwendungen	136.384,18-	437.000-	108.549,27-	328.451-	0	0,00	328.451-	0,00
20	=	Anteiliges veranschlagtes ordentliches Ergebnis	136.384,18-	437.000-	108.549,27-	328.451-	0	0,00	328.451-	0,00
21	+	Erträge aus internen Leistungen	0,00	0	0,00	0	0	0,00	0	0,00
24	-	Aufwendungen für interne Leistungen	0,00	0	0,00	0	0	0,00	0	0,00
28	=	Veranschlagtes kalkulatorisches Ergebnis	0,00	0	0,00	0	0	0,00	0	0,00
29	=	Veranschlagter Nettoressourcenbedarf/-überschuss	136.384,18-	437.000-	108.549,27-	328.451-	0	0,00	328.451-	0,00

## 26200400 Förderung der Musik

lfd. Nr.		Schlüsselprodukt über Kostenstellen	Ergebnis Vorjahr 2017	Fortgeschriebener Ansatz 2018	Ergebnis 2018	Vergleich Ansatz-Ergebnis	Ergänzende Festlegungen im HH-Vollzug EUR	Ermächtigungsübertragung aus 2017 EUR	Verfügbare Mittel abzgl. Ergebnis	Ermächtigungsübertragung nach 2019 EUR
		Ertrags- und Aufwandsarten	EUR	EUR	EUR	EUR			EUR	
			1	2	3	4	5	6	7	8
11	=	Anteilige ordentliche Erträge	0,00	0	0,00	0	0	0,00	0	0,00
17	-	Transferaufwendungen	2.232,00-	1.300-	5.513,33-	4.213	0	0,00	4.213	0,00
19	=	Anteilige ordentliche Aufwendungen	2.232,00-	1.300-	5.513,33-	4.213	0	0,00	4.213	0,00
20	=	Anteiliges veranschlagtes ordentliches Ergebnis	2.232,00-	1.300-	5.513,33-	4.213	0	0,00	4.213	0,00
21	+	Erträge aus internen Leistungen	0,00	0	0,00	0	0	0,00	0	0,00
24	-	Aufwendungen für interne Leistungen	0,00	0	0,00	0	0	0,00	0	0,00
28	=	Veranschlagtes kalkulatorisches Ergebnis	0,00	0	0,00	0	0	0,00	0	0,00
29	=	Veranschlagter Nettoressourcenbedarf/-überschuss	2.232,00-	1.300-	5.513,33-	4.213	0	0,00	4.213	0,00

## 624 Gemeinde Eisingen

27200000

### Öffentliche Bücherei

lfd. Nr.		Schlüsselprodukt über Kostenstellen	Ergebnis Vorjahr 2017	Fortgeschriebener Ansatz 2018	Ergebnis 2018	Vergleich Ansatz-Ergebnis	Ergänzende Festlegungen im HH-Vollzug EUR	Ermächtigungsübertragung aus 2017 EUR	Verfügbare Mittel abzgl. Ergebnis EUR	Ermächtigungsübertragung nach 2019 EUR
		Ertrags- und Aufwandsarten	EUR	EUR	EUR	EUR				
			1	2	3	4	5	6	7	8
11	=	<b>Anteilige ordentliche Erträge</b>	<b>0,00</b>	<b>0</b>	<b>0,00</b>	<b>0</b>	<b>0</b>	<b>0,00</b>	<b>0</b>	<b>0,00</b>
12	-	Personalaufwendungen	10.587,17-	10.500-	11.243,26-	743	0	0,00	743	0,00
14	-	Aufwendungen für Sach- und Dienstleistungen	475,24-	0	0,00	0	0	0,00	0	0,00
15	-	Abschreibungen	199,00-	200-	199,00-	1-	0	0,00	1-	0,00
18	-	Sonstige ordentliche Aufwendungen	2.428,01-	3.300-	2.257,16-	1.043-	0	0,00	1.043-	0,00
19	=	<b>Anteilige ordentliche Aufwendungen</b>	<b>13.689,42-</b>	<b>14.000-</b>	<b>13.699,42-</b>	<b>301-</b>	<b>0</b>	<b>0,00</b>	<b>301-</b>	<b>0,00</b>
20	=	<b>Anteiliges veranschlagtes ordentliches Ergebnis</b>	<b>13.689,42-</b>	<b>14.000-</b>	<b>13.699,42-</b>	<b>301-</b>	<b>0</b>	<b>0,00</b>	<b>301-</b>	<b>0,00</b>
21	+	Erträge aus internen Leistungen	0,00	0	0,00	0	0	0,00	0	0,00
24	-	Aufwendungen für interne Leistungen	0,00	0	0,00	0	0	0,00	0	0,00
27	-	kalkulatorische Kosten	38,00-	0	31,00-	31	0	0,00	31	0,00
28	=	<b>Veranschlagtes kalkulatorisches Ergebnis</b>	<b>38,00-</b>	<b>0</b>	<b>31,00-</b>	<b>31</b>	<b>0</b>	<b>0,00</b>	<b>31</b>	<b>0,00</b>
29	=	<b>Veranschlagter Nettoressourcenbedarf/-überschuss</b>	<b>13.727,42-</b>	<b>14.000-</b>	<b>13.730,42-</b>	<b>270-</b>	<b>0</b>	<b>0,00</b>	<b>270-</b>	<b>0,00</b>



## 624 Gemeinde Eisingen

### 28100000 Sonstige Kulturpflege

lfd. Nr.		Schlüsselprodukt über Kostenstellen	Ergebnis Vorjahr 2017	Fortgeschriebener Ansatz 2018	Ergebnis 2018	Vergleich Ansatz-Ergebnis	Ergänzende Festlegungen im HH-Vollzug EUR	Ermächtigungsübertragung aus 2017 EUR	Verfügbare Mittel abzgl. Ergebnis EUR	Ermächtigungsübertragung nach 2019 EUR
		Ertrags- und Aufwandsarten	EUR	EUR	EUR	EUR				
			1	2	3	4	5	6	7	8
6	+	Sonstige privatrechtliche Leistungsentgelte	72,00	0	0,00	0	0	0,00	0	0,00
7	+	Kostenerstattungen und Kostenumlagen	0,00	0	2.000,00	2.000-	0	0,00	2.000-	0,00
10	+	Sonstige ordentliche Erträge	527,60	0	521,40	521-	0	0,00	521-	0,00
11	=	<b>Anteilige ordentliche Erträge</b>	<b>599,60</b>	<b>0</b>	<b>2.521,40</b>	<b>2.521-</b>	<b>0</b>	<b>0,00</b>	<b>2.521-</b>	<b>0,00</b>
12	-	Personalaufwendungen	4.423,94-	2.300-	0,00	2.300-	0	0,00	2.300-	0,00
14	-	Aufwendungen für Sach- und Dienstleistungen	570,78-	500-	379,04-	121-	0	0,00	121-	0,00
17	-	Transferaufwendungen	1.067,85-	3.200-	4.044,84-	845	0	0,00	845	0,00
18	-	Sonstige ordentliche Aufwendungen	2.924,64-	19.000-	8.015,65-	10.984-	0	0,00	10.984-	0,00
19	=	<b>Anteilige ordentliche Aufwendungen</b>	<b>8.987,21-</b>	<b>25.000-</b>	<b>12.439,53-</b>	<b>12.560-</b>	<b>0</b>	<b>0,00</b>	<b>12.560-</b>	<b>0,00</b>
20	=	<b>Anteiliges veranschlagtes ordentliches Ergebnis</b>	<b>8.387,61-</b>	<b>25.000-</b>	<b>9.918,13-</b>	<b>15.082-</b>	<b>0</b>	<b>0,00</b>	<b>15.082-</b>	<b>0,00</b>
21	+	Erträge aus internen Leistungen	0,00	0	0,00	0	0	0,00	0	0,00
24	-	Aufwendungen für interne Leistungen	53,35-	0	6.238,54-	6.239	0	0,00	6.239	0,00
28	=	<b>Veranschlagtes kalkulatorisches Ergebnis</b>	<b>53,35-</b>	<b>0</b>	<b>6.238,54-</b>	<b>6.239</b>	<b>0</b>	<b>0,00</b>	<b>6.239</b>	<b>0,00</b>
29	=	<b>Veranschlagter Nettoressourcenbedarf/-überschuss</b>	<b>8.440,96-</b>	<b>25.000-</b>	<b>16.156,67-</b>	<b>8.843-</b>	<b>0</b>	<b>0,00</b>	<b>8.843-</b>	<b>0,00</b>

## 624 Gemeinde Eisingen

28100410

Alte Kelter

lfd. Nr.		Schlüsselprodukt über Kostenstellen	Ergebnis Vorjahr 2017	Fortgeschriebener Ansatz 2018	Ergebnis 2018	Vergleich Ansatz-Ergebnis	Ergänzende Festlegungen im HH-Vollzug EUR	Ermächtigungsübertragung aus 2017 EUR	Verfügbare Mittel abzgl. Ergebnis EUR	Ermächtigungsübertragung nach 2019 EUR
		Ertrags- und Aufwandsarten	EUR	EUR	EUR	EUR				
			1	2	3	4	5	6	7	8
5	+	Entgelte für öffentliche Leistungen oder Einrichtungen	32,92	0	49,32	49-	0	0,00	49-	0,00
7	+	Kostenerstattungen und Kostenumlagen	10,50	2.000	0,00	2.000	0	0,00	2.000	0,00
11	=	<b>Anteilige ordentliche Erträge</b>	<b>43,42</b>	<b>2.000</b>	<b>49,32</b>	<b>1.951</b>	<b>0</b>	<b>0,00</b>	<b>1.951</b>	<b>0,00</b>
14	-	Aufwendungen für Sach- und Dienstleistungen	997,70-	1.100-	864,60-	235-	0	0,00	235-	0,00
15	-	Abschreibungen	1.311,00-	700-	1.311,00-	611	0	0,00	611	0,00
18	-	Sonstige ordentliche Aufwendungen	0,00	2.500-	0,00	2.500-	0	0,00	2.500-	0,00
19	=	<b>Anteilige ordentliche Aufwendungen</b>	<b>2.308,70-</b>	<b>4.300-</b>	<b>2.175,60-</b>	<b>2.124-</b>	<b>0</b>	<b>0,00</b>	<b>2.124-</b>	<b>0,00</b>
20	=	<b>Anteiliges veranschlagtes ordentliches Ergebnis</b>	<b>2.265,28-</b>	<b>2.300-</b>	<b>2.126,28-</b>	<b>174-</b>	<b>0</b>	<b>0,00</b>	<b>174-</b>	<b>0,00</b>
21	+	Erträge aus internen Leistungen	0,00	0	0,00	0	0	0,00	0	0,00
24	-	Aufwendungen für interne Leistungen	0,00	0	0,00	0	0	0,00	0	0,00
27	-	kalkulatorische Kosten	1.197,00-	200-	1.144,00-	944	0	0,00	944	0,00
28	=	<b>Veranschlagtes kalkulatorisches Ergebnis</b>	<b>1.197,00-</b>	<b>200-</b>	<b>1.144,00-</b>	<b>944</b>	<b>0</b>	<b>0,00</b>	<b>944</b>	<b>0,00</b>
29	=	<b>Veranschlagter Nettoressourcenbedarf/-überschuss</b>	<b>3.462,28-</b>	<b>2.500-</b>	<b>3.270,28-</b>	<b>770</b>	<b>0</b>	<b>0,00</b>	<b>770</b>	<b>0,00</b>

## 624 Gemeinde Eisingen

28100420

### Vereinshaus

lfd. Nr.		Schlüsselprodukt über Kostenstellen	Ergebnis Vorjahr 2017	Fortgeschriebener Ansatz 2018	Ergebnis 2018	Vergleich Ansatz-Ergebnis	Ergänzende Festlegungen im HH-Vollzug EUR	Ermächtigungsübertragung aus 2017 EUR	Verfügbare Mittel abzgl. Ergebnis EUR	Ermächtigungsübertragung nach 2019 EUR
		Ertrags- und Aufwandsarten	EUR	EUR	EUR	EUR				
			1	2	3	4	5	6	7	8
3	+	Aufgelöste Investitionszuwendungen und -beiträge	536,00	500	536,00	36-	0	0,00	36-	0,00
6	+	Sonstige privatrechtliche Leistungsentgelte	920,00	0	800,00	800-	0	0,00	800-	0,00
10	+	Sonstige ordentliche Erträge	0,00	0	34,03	34-	0	0,00	34-	0,00
11	=	<b>Anteilige ordentliche Erträge</b>	<b>1.456,00</b>	<b>500</b>	<b>1.370,03</b>	<b>870-</b>	<b>0</b>	<b>0,00</b>	<b>870-</b>	<b>0,00</b>
12	-	Personalaufwendungen	7.042,16-	7.900-	7.463,18-	437-	0	0,00	437-	0,00
14	-	Aufwendungen für Sach- und Dienstleistungen	10.710,31-	76.000-	18.650,89-	57.349-	0	0,00	57.349-	0,00
15	-	Abschreibungen	7.561,00-	7.000-	7.561,00-	561	0	0,00	561	0,00
18	-	Sonstige ordentliche Aufwendungen	0,00	0	244,33-	244	0	0,00	244	0,00
19	=	<b>Anteilige ordentliche Aufwendungen</b>	<b>25.313,47-</b>	<b>90.900-</b>	<b>33.919,40-</b>	<b>56.981-</b>	<b>0</b>	<b>0,00</b>	<b>56.981-</b>	<b>0,00</b>
20	=	<b>Anteiliges veranschlagtes ordentliches Ergebnis</b>	<b>23.857,47-</b>	<b>90.400-</b>	<b>32.549,37-</b>	<b>57.851-</b>	<b>0</b>	<b>0,00</b>	<b>57.851-</b>	<b>0,00</b>
21	+	Erträge aus internen Leistungen	0,00	0	0,00	0	0	0,00	0	0,00
24	-	Aufwendungen für interne Leistungen	0,00	0	0,00	0	0	0,00	0	0,00
27	-	kalkulatorische Kosten	7.954,00-	1.600-	7.673,00-	6.073	0	0,00	6.073	0,00
28	=	<b>Veranschlagtes kalkulatorisches Ergebnis</b>	<b>7.954,00-</b>	<b>1.600-</b>	<b>7.673,00-</b>	<b>6.073</b>	<b>0</b>	<b>0,00</b>	<b>6.073</b>	<b>0,00</b>
29	=	<b>Veranschlagter Nettoressourcenbedarf/-überschuss</b>	<b>31.811,47-</b>	<b>92.000-</b>	<b>40.222,37-</b>	<b>51.778-</b>	<b>0</b>	<b>0,00</b>	<b>51.778-</b>	<b>0,00</b>

## 624 Gemeinde Eisingen

28100430

Lindenhof

lfd. Nr.		Schlüsselprodukt über Kostenstellen	Ergebnis Vorjahr 2017	Fortgeschriebener Ansatz 2018	Ergebnis 2018	Vergleich Ansatz-Ergebnis	Ergänzende Festlegungen im HH-Vollzug EUR	Ermächtigungsübertragung aus 2017 EUR	Verfügbare Mittel abzgl. Ergebnis EUR	Ermächtigungsübertragung nach 2019 EUR
		Ertrags- und Aufwandsarten	EUR	EUR	EUR	EUR				
			1	2	3	4	5	6	7	8
10	+	Sonstige ordentliche Erträge	0,00	0	177,33	177-	0	0,00	177-	0,00
11	=	<b>Anteilige ordentliche Erträge</b>	<b>0,00</b>	<b>0</b>	<b>177,33</b>	<b>177-</b>	<b>0</b>	<b>0,00</b>	<b>177-</b>	<b>0,00</b>
12	-	Personalaufwendungen	7.563,80-	9.100-	8.016,90-	1.083-	0	0,00	1.083-	0,00
14	-	Aufwendungen für Sach- und Dienstleistungen	8.467,59-	10.500-	6.342,68-	4.157-	0	0,00	4.157-	0,00
15	-	Abschreibungen	12.138,00-	11.400-	12.138,00-	738	0	0,00	738	0,00
18	-	Sonstige ordentliche Aufwendungen	0,00	300-	0,00	300-	0	0,00	300-	0,00
19	=	<b>Anteilige ordentliche Aufwendungen</b>	<b>28.169,39-</b>	<b>31.300-</b>	<b>26.497,58-</b>	<b>4.802-</b>	<b>0</b>	<b>0,00</b>	<b>4.802-</b>	<b>0,00</b>
20	=	<b>Anteiliges veranschlagtes ordentliches Ergebnis</b>	<b>28.169,39-</b>	<b>31.300-</b>	<b>26.320,25-</b>	<b>4.980-</b>	<b>0</b>	<b>0,00</b>	<b>4.980-</b>	<b>0,00</b>
21	+	Erträge aus internen Leistungen	0,00	0	0,00	0	0	0,00	0	0,00
24	-	Aufwendungen für interne Leistungen	26,67-	0	0,00	0	0	0,00	0	0,00
27	-	kalkulatorische Kosten	18.294,00-	11.600-	17.808,00-	6.208	0	0,00	6.208	0,00
28	=	<b>Veranschlagtes kalkulatorisches Ergebnis</b>	<b>18.320,67-</b>	<b>11.600-</b>	<b>17.808,00-</b>	<b>6.208</b>	<b>0</b>	<b>0,00</b>	<b>6.208</b>	<b>0,00</b>
29	=	<b>Veranschlagter Nettoressourcenbedarf/-überschuss</b>	<b>46.490,06-</b>	<b>42.900-</b>	<b>44.128,25-</b>	<b>1.228</b>	<b>0</b>	<b>0,00</b>	<b>1.228</b>	<b>0,00</b>

## 624 Gemeinde Eisingen

31400110

### Altenwohnanlage

lfd. Nr.		Schlüsselprodukt über Kostenstellen	Ergebnis Vorjahr 2017	Fortgeschriebener Ansatz 2018	Ergebnis 2018	Vergleich Ansatz-Ergebnis	Ergänzende Festlegungen im HH-Vollzug EUR	Ermächtigungsübertragung aus 2017 EUR	Verfügbare Mittel abzgl. Ergebnis EUR	Ermächtigungsübertragung nach 2019 EUR
		Ertrags- und Aufwandsarten	EUR	EUR	EUR	EUR				
			1	2	3	4	5	6	7	8
3	+	Aufgelöste Investitionszuwendungen und -beiträge	3.835,00	3.800	3.835,00	35-	0	0,00	35-	0,00
6	+	Sonstige privatrechtliche Leistungsentgelte	68.114,99	70.000	68.065,08	1.935	0	0,00	1.935	0,00
10	+	Sonstige ordentliche Erträge	0,00	0	1.288,92	1.289-	0	0,00	1.289-	0,00
11	=	<b>Anteilige ordentliche Erträge</b>	<b>71.949,99</b>	<b>73.800</b>	<b>73.189,00</b>	<b>611</b>	<b>0</b>	<b>0,00</b>	<b>611</b>	<b>0,00</b>
12	-	Personalaufwendungen	7.918,29-	9.100-	8.210,25-	890-	0	0,00	890-	0,00
14	-	Aufwendungen für Sach- und Dienstleistungen	40.349,83-	42.000-	20.314,08-	21.686-	0	0,00	21.686-	0,00
15	-	Abschreibungen	24.839,00-	24.800-	24.840,00-	40	0	0,00	40	0,00
18	-	Sonstige ordentliche Aufwendungen	7.846,32-	6.000-	9.157,82-	3.158	0	0,00	3.158	0,00
19	=	<b>Anteilige ordentliche Aufwendungen</b>	<b>80.953,44-</b>	<b>81.900-</b>	<b>62.522,15-</b>	<b>19.378-</b>	<b>0</b>	<b>0,00</b>	<b>19.378-</b>	<b>0,00</b>
20	=	<b>Anteiliges veranschlagtes ordentliches Ergebnis</b>	<b>9.003,45-</b>	<b>8.100-</b>	<b>10.666,85</b>	<b>18.767-</b>	<b>0</b>	<b>0,00</b>	<b>18.767-</b>	<b>0,00</b>
21	+	Erträge aus internen Leistungen	0,00	0	0,00	0	0	0,00	0	0,00
24	-	Aufwendungen für interne Leistungen	7.818,14-	0	8.132,64-	8.133	0	0,00	8.133	0,00
27	-	kalkulatorische Kosten	23.584,00-	17.600-	22.744,00-	5.144	0	0,00	5.144	0,00
28	=	<b>Veranschlagtes kalkulatorisches Ergebnis</b>	<b>31.402,14-</b>	<b>17.600-</b>	<b>30.876,64-</b>	<b>13.277</b>	<b>0</b>	<b>0,00</b>	<b>13.277</b>	<b>0,00</b>
29	=	<b>Veranschlagter Nettoressourcenbedarf/-überschuss</b>	<b>40.405,59-</b>	<b>25.700-</b>	<b>20.209,79-</b>	<b>5.490-</b>	<b>0</b>	<b>0,00</b>	<b>5.490-</b>	<b>0,00</b>

## 624 Gemeinde Eisingen

31400500

### Obdachlosenunterkünfte

lfd. Nr.		Schlüsselprodukt über Kostenstellen	Ergebnis Vorjahr 2017	Fortgeschriebener Ansatz 2018	Ergebnis 2018	Vergleich Ansatz-Ergebnis	Ergänzende Festlegungen im HH-Vollzug EUR	Ermächtigungsübertragung aus 2017 EUR	Verfügbare Mittel abzgl. Ergebnis	Ermächtigungsübertragung nach 2019 EUR
		Ertrags- und Aufwandsarten	EUR	EUR	EUR	EUR			EUR	
			1	2	3	4	5	6	7	8
5	+	Entgelte für öffentliche Leistungen oder Einrichtungen	12.374,90	10.000	10.291,00	291-	0	0,00	291-	0,00
11	=	<b>Anteilige ordentliche Erträge</b>	<b>12.374,90</b>	<b>10.000</b>	<b>10.291,00</b>	<b>291-</b>	<b>0</b>	<b>0,00</b>	<b>291-</b>	<b>0,00</b>
14	-	Aufwendungen für Sach- und Dienstleistungen	719,41-	5.000-	0,00	5.000-	0	0,00	5.000-	0,00
19	=	<b>Anteilige ordentliche Aufwendungen</b>	<b>719,41-</b>	<b>5.000-</b>	<b>0,00</b>	<b>5.000-</b>	<b>0</b>	<b>0,00</b>	<b>5.000-</b>	<b>0,00</b>
20	=	<b>Anteiliges veranschlagtes ordentliches Ergebnis</b>	<b>11.655,49</b>	<b>5.000</b>	<b>10.291,00</b>	<b>5.291-</b>	<b>0</b>	<b>0,00</b>	<b>5.291-</b>	<b>0,00</b>
21	+	Erträge aus internen Leistungen	0,00	0	0,00	0	0	0,00	0	0,00
24	-	Aufwendungen für interne Leistungen	0,00	0	0,00	0	0	0,00	0	0,00
28	=	<b>Veranschlagtes kalkulatorisches Ergebnis</b>	<b>0,00</b>	<b>0</b>	<b>0,00</b>	<b>0</b>	<b>0</b>	<b>0,00</b>	<b>0</b>	<b>0,00</b>
29	=	<b>Veranschlagter Nettoressourcenbedarf/-überschuss</b>	<b>11.655,49</b>	<b>5.000</b>	<b>10.291,00</b>	<b>5.291-</b>	<b>0</b>	<b>0,00</b>	<b>5.291-</b>	<b>0,00</b>

## 624 Gemeinde Eisingen

### 31400600 Flüchtlingsunterkünfte

lfd. Nr.		Schlüsselprodukt über Kostenstellen	Ergebnis Vorjahr 2017	Fortgeschriebener Ansatz 2018	Ergebnis 2018	Vergleich Ansatz-Ergebnis	Ergänzende Festlegungen im HH-Vollzug EUR	Ermächtigungsübertragung aus 2017 EUR	Verfügbare Mittel abzgl. Ergebnis	Ermächtigungsübertragung nach 2019 EUR
		Ertrags- und Aufwandsarten	EUR	EUR	EUR	EUR			EUR	
			1	2	3	4	5	6	7	8
5	+	Entgelte für öffentliche Leistungen oder Einrichtungen	3.346,86	0	0,00	0	0	0,00	0	0,00
10	+	Sonstige ordentliche Erträge	350,00	0	0,00	0	0	0,00	0	0,00
11	=	<b>Anteilige ordentliche Erträge</b>	<b>3.696,86</b>	<b>0</b>	<b>0,00</b>	<b>0</b>	<b>0</b>	<b>0,00</b>	<b>0</b>	<b>0,00</b>
14	-	Aufwendungen für Sach- und Dienstleistungen	637,55-	1.000-	0,00	1.000-	0	0,00	1.000-	0,00
19	=	<b>Anteilige ordentliche Aufwendungen</b>	<b>637,55-</b>	<b>1.000-</b>	<b>0,00</b>	<b>1.000-</b>	<b>0</b>	<b>0,00</b>	<b>1.000-</b>	<b>0,00</b>
20	=	<b>Anteiliges veranschlagtes ordentliches Ergebnis</b>	<b>3.059,31</b>	<b>1.000-</b>	<b>0,00</b>	<b>1.000-</b>	<b>0</b>	<b>0,00</b>	<b>1.000-</b>	<b>0,00</b>
21	+	Erträge aus internen Leistungen	0,00	0	0,00	0	0	0,00	0	0,00
24	-	Aufwendungen für interne Leistungen	0,00	0	0,00	0	0	0,00	0	0,00
28	=	<b>Veranschlagtes kalkulatorisches Ergebnis</b>	<b>0,00</b>	<b>0</b>	<b>0,00</b>	<b>0</b>	<b>0</b>	<b>0,00</b>	<b>0</b>	<b>0,00</b>
29	=	<b>Veranschlagter Nettoressourcenbedarf/-überschuss</b>	<b>3.059,31</b>	<b>1.000-</b>	<b>0,00</b>	<b>1.000-</b>	<b>0</b>	<b>0,00</b>	<b>1.000-</b>	<b>0,00</b>

## 624 Gemeinde Eisingen

### 31400700 Flüchtlingsunterkünfte

lfd. Nr.		Schlüsselprodukt über Kostenstellen	Ergebnis Vorjahr 2017	Fortgeschriebener Ansatz 2018	Ergebnis 2018	Vergleich Ansatz-Ergebnis	Ergänzende Festlegungen im HH-Vollzug EUR	Ermächtigungsübertragung aus 2017 EUR	Verfügbare Mittel abzgl. Ergebnis EUR	Ermächtigungsübertragung nach 2019 EUR
		Ertrags- und Aufwandsarten	EUR	EUR	EUR	EUR				
			1	2	3	4	5	6	7	8
3	+	Aufgelöste Investitionszuwendungen und -beiträge	403,00	400	403,00	3-	0	0,00	3-	0,00
5	+	Entgelte für öffentliche Leistungen oder Einrichtungen	93.454,48	120.000	90.608,12	29.392	0	0,00	29.392	0,00
10	+	Sonstige ordentliche Erträge	5,13	1.000	2.811,35	1.811-	0	0,00	1.811-	0,00
11	=	<b>Anteilige ordentliche Erträge</b>	<b>93.862,61</b>	<b>121.400</b>	<b>93.822,47</b>	<b>27.578</b>	<b>0</b>	<b>0,00</b>	<b>27.578</b>	<b>0,00</b>
12	-	Personalaufwendungen	9.693,26-	10.400-	10.039,78-	360-	0	0,00	360-	0,00
14	-	Aufwendungen für Sach- und Dienstleistungen	157.728,29-	125.000-	66.289,22-	58.711-	0	0,00	58.711-	0,00
15	-	Abschreibungen	18.845,54-	0	16.583,00-	16.583	0	0,00	16.583	0,00
19	=	<b>Anteilige ordentliche Aufwendungen</b>	<b>186.267,09-</b>	<b>135.400-</b>	<b>92.912,00-</b>	<b>42.488-</b>	<b>0</b>	<b>0,00</b>	<b>42.488-</b>	<b>0,00</b>
20	=	<b>Anteiliges veranschlagtes ordentliches Ergebnis</b>	<b>92.404,48-</b>	<b>14.000-</b>	<b>910,47</b>	<b>14.910-</b>	<b>0</b>	<b>0,00</b>	<b>14.910-</b>	<b>0,00</b>
21	+	Erträge aus internen Leistungen	0,00	0	0,00	0	0	0,00	0	0,00
24	-	Aufwendungen für interne Leistungen	6.081,02-	0	3.210,25-	3.210	0	0,00	3.210	0,00
27	-	kalkulatorische Kosten	14.668,00-	0	14.022,00-	14.022	0	0,00	14.022	0,00
28	=	<b>Veranschlagtes kalkulatorisches Ergebnis</b>	<b>20.749,02-</b>	<b>0</b>	<b>17.232,25-</b>	<b>17.232</b>	<b>0</b>	<b>0,00</b>	<b>17.232</b>	<b>0,00</b>
29	=	<b>Veranschlagter Nettoressourcenbedarf/-überschuss</b>	<b>113.153,50-</b>	<b>14.000-</b>	<b>16.321,78-</b>	<b>2.322</b>	<b>0</b>	<b>0,00</b>	<b>2.322</b>	<b>0,00</b>



## 624 Gemeinde Eisingen

### 31400900 Nachbarschaftshilfe

lfd. Nr.		Schlüsselprodukt über Kostenstellen	Ergebnis Vorjahr 2017	Fortgeschriebener Ansatz 2018	Ergebnis 2018	Vergleich Ansatz-Ergebnis	Ergänzende Festlegungen im HH-Vollzug EUR	Ermächtigungsübertragung aus 2017 EUR	Verfügbare Mittel abzgl. Ergebnis EUR	Ermächtigungsübertragung nach 2019 EUR
		Ertrags- und Aufwandsarten	EUR	EUR	EUR	EUR				
			1	2	3	4	5	6	7	8
2	+	Zuweisungen und Zuwendungen, Umlagen	50,00	0	0,00	0	0	0,00	0	0,00
6	+	Sonstige privatrechtliche Leistungsentgelte	37.299,24	39.500	24.816,72	14.683	0	0,00	14.683	0,00
11	=	<b>Anteilige ordentliche Erträge</b>	<b>37.349,24</b>	<b>39.500</b>	<b>24.816,72</b>	<b>14.683</b>	<b>0</b>	<b>0,00</b>	<b>14.683</b>	<b>0,00</b>
12	-	Personalaufwendungen	33.029,05-	46.900-	25.900,12-	21.000-	0	0,00	21.000-	0,00
14	-	Aufwendungen für Sach- und Dienstleistungen	0,00	500-	55,00-	445-	0	0,00	445-	0,00
18	-	Sonstige ordentliche Aufwendungen	1.709,30-	1.700-	1.727,94-	28	0	0,00	28	0,00
19	=	<b>Anteilige ordentliche Aufwendungen</b>	<b>34.738,35-</b>	<b>49.100-</b>	<b>27.683,06-</b>	<b>21.417-</b>	<b>0</b>	<b>0,00</b>	<b>21.417-</b>	<b>0,00</b>
20	=	<b>Anteiliges veranschlagtes ordentliches Ergebnis</b>	<b>2.610,89</b>	<b>9.600-</b>	<b>2.866,34-</b>	<b>6.734-</b>	<b>0</b>	<b>0,00</b>	<b>6.734-</b>	<b>0,00</b>
21	+	Erträge aus internen Leistungen	0,00	0	0,00	0	0	0,00	0	0,00
24	-	Aufwendungen für interne Leistungen	0,00	0	0,00	0	0	0,00	0	0,00
28	=	<b>Veranschlagtes kalkulatorisches Ergebnis</b>	<b>0,00</b>	<b>0</b>	<b>0,00</b>	<b>0</b>	<b>0</b>	<b>0,00</b>	<b>0</b>	<b>0,00</b>
29	=	<b>Veranschlagter Nettoressourcenbedarf/-überschuss</b>	<b>2.610,89</b>	<b>9.600-</b>	<b>2.866,34-</b>	<b>6.734-</b>	<b>0</b>	<b>0,00</b>	<b>6.734-</b>	<b>0,00</b>

## 624 Gemeinde Eisingen

31800800

### Beratung u. Angebote für ältere Menschen

lfd. Nr.		Schlüsselprodukt über Kostenstellen	Ergebnis Vorjahr 2017	Fortgeschriebener Ansatz 2018	Ergebnis 2018	Vergleich Ansatz-Ergebnis	Ergänzende Festlegungen im HH-Vollzug EUR	Ermächtigungsübertragung aus 2017 EUR	Verfügbare Mittel abzgl. Ergebnis	Ermächtigungsübertragung nach 2019 EUR
		Ertrags- und Aufwandsarten	EUR	EUR	EUR	EUR			EUR	
			1	2	3	4	5	6	7	8
10	+	Sonstige ordentliche Erträge	0,00	0	1.058,60	1.059-	0	0,00	1.059-	0,00
11	=	<b>Anteilige ordentliche Erträge</b>	<b>0,00</b>	<b>0</b>	<b>1.058,60</b>	<b>1.059-</b>	<b>0</b>	<b>0,00</b>	<b>1.059-</b>	<b>0,00</b>
18	-	Sonstige ordentliche Aufwendungen	0,00	0	2.316,40-	2.316	0	0,00	2.316	0,00
19	=	<b>Anteilige ordentliche Aufwendungen</b>	<b>0,00</b>	<b>0</b>	<b>2.316,40-</b>	<b>2.316</b>	<b>0</b>	<b>0,00</b>	<b>2.316</b>	<b>0,00</b>
20	=	<b>Anteiliges veranschlagtes ordentliches Ergebnis</b>	<b>0,00</b>	<b>0</b>	<b>1.257,80-</b>	<b>1.258</b>	<b>0</b>	<b>0,00</b>	<b>1.258</b>	<b>0,00</b>
21	+	Erträge aus internen Leistungen	0,00	0	0,00	0	0	0,00	0	0,00
24	-	Aufwendungen für interne Leistungen	0,00	0	0,00	0	0	0,00	0	0,00
28	=	<b>Veranschlagtes kalkulatorisches Ergebnis</b>	<b>0,00</b>	<b>0</b>	<b>0,00</b>	<b>0</b>	<b>0</b>	<b>0,00</b>	<b>0</b>	<b>0,00</b>
29	=	<b>Veranschlagter Nettoressourcenbedarf/-überschuss</b>	<b>0,00</b>	<b>0</b>	<b>1.257,80-</b>	<b>1.258</b>	<b>0</b>	<b>0,00</b>	<b>1.258</b>	<b>0,00</b>

## 624 Gemeinde Eisingen

31801000

### Betreu. u. Förder. der Integration

lfd. Nr.		Schlüsselprodukt über Kostenstellen	Ergebnis Vorjahr 2017	Fortgeschriebener Ansatz 2018	Ergebnis 2018	Vergleich Ansatz-Ergebnis	Ergänzende Festlegungen im HH-Vollzug EUR	Ermächtigungsübertragung aus 2017 EUR	Verfügbare Mittel abzgl. Ergebnis EUR	Ermächtigungsübertragung nach 2019 EUR
		Ertrags- und Aufwandsarten	EUR	EUR	EUR	EUR				
			1	2	3	4	5	6	7	8
2	+	Zuweisungen und Zuwendungen, Umlagen	76.461,90	73.500	61.133,73	12.366	0	0,00	12.366	0,00
5	+	Entgelte für öffentliche Leistungen oder Einrichtungen	1.307,09	0	1.656,29	1.656-	0	0,00	1.656-	0,00
10	+	Sonstige ordentliche Erträge	6.630,40	0	859,80	860-	0	0,00	860-	0,00
11	=	<b>Anteilige ordentliche Erträge</b>	<b>84.399,39</b>	<b>73.500</b>	<b>63.649,82</b>	<b>9.850</b>	<b>0</b>	<b>0,00</b>	<b>9.850</b>	<b>0,00</b>
12	-	Personalaufwendungen	1.200,00-	0	0,00	0	0	0,00	0	0,00
14	-	Aufwendungen für Sach- und Dienstleistungen	0,00	500-	940,00-	440	0	0,00	440	0,00
18	-	Sonstige ordentliche Aufwendungen	635,82-	1.000-	821,49-	179-	0	0,00	179-	0,00
19	=	<b>Anteilige ordentliche Aufwendungen</b>	<b>1.835,82-</b>	<b>1.500-</b>	<b>1.761,49-</b>	<b>261</b>	<b>0</b>	<b>0,00</b>	<b>261</b>	<b>0,00</b>
20	=	<b>Anteiliges veranschlagtes ordentliches Ergebnis</b>	<b>82.563,57</b>	<b>72.000</b>	<b>61.888,33</b>	<b>10.112</b>	<b>0</b>	<b>0,00</b>	<b>10.112</b>	<b>0,00</b>
21	+	Erträge aus internen Leistungen	0,00	0	0,00	0	0	0,00	0	0,00
24	-	Aufwendungen für interne Leistungen	0,00	0	0,00	0	0	0,00	0	0,00
28	=	<b>Veranschlagtes kalkulatorisches Ergebnis</b>	<b>0,00</b>	<b>0</b>	<b>0,00</b>	<b>0</b>	<b>0</b>	<b>0,00</b>	<b>0</b>	<b>0,00</b>
29	=	<b>Veranschlagter Nettoressourcenbedarf/-überschuss</b>	<b>82.563,57</b>	<b>72.000</b>	<b>61.888,33</b>	<b>10.112</b>	<b>0</b>	<b>0,00</b>	<b>10.112</b>	<b>0,00</b>

## 624 Gemeinde Eisingen

36200100

### Kinder- und Jugendarbeit

lfd. Nr.		Schlüsselprodukt über Kostenstellen Ertrags- und Aufwandsarten	Ergebnis Vorjahr 2017 EUR	Fortgeschriebener Ansatz 2018 EUR	Ergebnis 2018 EUR	Vergleich Ansatz-Ergebnis EUR	Ergänzende Festlegungen im HH-Vollzug EUR	Ermächtigungsübertragung aus 2017 EUR	Verfügbare Mittel abzgl. Ergebnis EUR	Ermächtigungsübertragung nach 2019 EUR
			1	2	3	4	5	6	7	8
11	=	Anteilige ordentliche Erträge	0,00	0	0,00	0	0	0,00	0	0,00
17	-	Transferaufwendungen	8.001,60-	8.000-	6.804,80-	1.195-	0	0,00	1.195-	0,00
19	=	Anteilige ordentliche Aufwendungen	8.001,60-	8.000-	6.804,80-	1.195-	0	0,00	1.195-	0,00
20	=	Anteiliges veranschlagtes ordentliches Ergebnis	8.001,60-	8.000-	6.804,80-	1.195-	0	0,00	1.195-	0,00
21	+	Erträge aus internen Leistungen	0,00	0	0,00	0	0	0,00	0	0,00
24	-	Aufwendungen für interne Leistungen	0,00	0	0,00	0	0	0,00	0	0,00
28	=	Veranschlagtes kalkulatorisches Ergebnis	0,00	0	0,00	0	0	0,00	0	0,00
29	=	Veranschlagter Nettoressourcenbedarf/-überschuss	8.001,60-	8.000-	6.804,80-	1.195-	0	0,00	1.195-	0,00

## 624 Gemeinde Eisingen

36200400

### Einrichtungen der Jugendarbeit

lfd. Nr.		Schlüsselprodukt über Kostenstellen	Ergebnis Vorjahr 2017	Fortgeschriebener Ansatz 2018	Ergebnis 2018	Vergleich Ansatz-Ergebnis	Ergänzende Festlegungen im HH-Vollzug EUR	Ermächtigungsübertragung aus 2017 EUR	Verfügbare Mittel abzgl. Ergebnis	Ermächtigungsübertragung nach 2019 EUR
		Ertrags- und Aufwandsarten	EUR	EUR	EUR	EUR			EUR	
			1	2	3	4	5	6	7	8
11	=	<b>Anteilige ordentliche Erträge</b>	<b>0,00</b>	<b>0</b>	<b>0,00</b>	<b>0</b>	<b>0</b>	<b>0,00</b>	<b>0</b>	<b>0,00</b>
14	-	Aufwendungen für Sach- und Dienstleistungen	0,00	0	708,65-	709	0	0,00	709	0,00
17	-	Transferaufwendungen	50,00-	3.500-	3.250,00-	250-	0	0,00	250-	0,00
18	-	Sonstige ordentliche Aufwendungen	0,00	500-	0,00	500-	0	0,00	500-	0,00
19	=	<b>Anteilige ordentliche Aufwendungen</b>	<b>50,00-</b>	<b>4.000-</b>	<b>3.958,65-</b>	<b>41-</b>	<b>0</b>	<b>0,00</b>	<b>41-</b>	<b>0,00</b>
20	=	<b>Anteiliges veranschlagtes ordentliches Ergebnis</b>	<b>50,00-</b>	<b>4.000-</b>	<b>3.958,65-</b>	<b>41-</b>	<b>0</b>	<b>0,00</b>	<b>41-</b>	<b>0,00</b>
21	+	Erträge aus internen Leistungen	0,00	0	0,00	0	0	0,00	0	0,00
24	-	Aufwendungen für interne Leistungen	0,00	0	0,00	0	0	0,00	0	0,00
28	=	<b>Veranschlagtes kalkulatorisches Ergebnis</b>	<b>0,00</b>	<b>0</b>	<b>0,00</b>	<b>0</b>	<b>0</b>	<b>0,00</b>	<b>0</b>	<b>0,00</b>
29	=	<b>Veranschlagter Nettoressourcenbedarf/-überschuss</b>	<b>50,00-</b>	<b>4.000-</b>	<b>3.958,65-</b>	<b>41-</b>	<b>0</b>	<b>0,00</b>	<b>41-</b>	<b>0,00</b>

## 624 Gemeinde Eisingen

36500101

### Förd. v.Kindern in Gruppen 0-6 jährige

lfd. Nr.		Schlüsselprodukt über Kostenstellen	Ergebnis Vorjahr 2017	Fortgeschriebener Ansatz 2018	Ergebnis 2018	Vergleich Ansatz-Ergebnis	Ergänzende Festlegungen im HH-Vollzug EUR	Ermächtigungsübertragung aus 2017 EUR	Verfügbare Mittel abzgl. Ergebnis EUR	Ermächtigungsübertragung nach 2019 EUR
		Ertrags- und Aufwandsarten	EUR	EUR	EUR	EUR				
			1	2	3	4	5	6	7	8
2	+	Zuweisungen und Zuwendungen, Umlagen	437.450,25	514.200	521.048,11	6.848-	0	0,00	6.848-	0,00
3	+	Aufgelöste Investitionszuwendungen und -beiträge	4.206,00	4.200	4.267,00	67-	0	0,00	67-	0,00
5	+	Entgelte für öffentliche Leistungen oder Einrichtungen	100.739,05	105.000	109.065,31	4.065-	0	0,00	4.065-	0,00
6	+	Sonstige privatrechtliche Leistungsentgelte	418,29	0	668,49	668-	0	0,00	668-	0,00
7	+	Kostenerstattungen und Kostenumlagen	35.475,88	5.000	6.765,57	1.766-	0	0,00	1.766-	0,00
10	+	Sonstige ordentliche Erträge	55,65	500	1.519,40	1.019-	0	0,00	1.019-	0,00
11	=	<b>Anteilige ordentliche Erträge</b>	<b>578.345,12</b>	<b>628.900</b>	<b>643.333,88</b>	<b>14.434-</b>	<b>0</b>	<b>0,00</b>	<b>14.434-</b>	<b>0,00</b>
12	-	Personalaufwendungen	618.377,93-	661.700-	614.470,55-	47.229-	0	0,00	47.229-	0,00
14	-	Aufwendungen für Sach- und Dienstleistungen	85.084,61-	56.300-	85.560,69-	29.261	0	0,00	29.261	0,00
15	-	Abschreibungen	52.935,97-	48.200-	54.678,95-	6.479	0	0,00	6.479	0,00
18	-	Sonstige ordentliche Aufwendungen	662.972,71-	646.800-	629.275,37-	17.525-	0	0,00	17.525-	0,00
19	=	<b>Anteilige ordentliche Aufwendungen</b>	<b>1.419.371,22-</b>	<b>1.413.000-</b>	<b>1.383.985,56-</b>	<b>29.014-</b>	<b>0</b>	<b>0,00</b>	<b>29.014-</b>	<b>0,00</b>
20	=	<b>Anteiliges veranschlagtes ordentliches Ergebnis</b>	<b>841.026,10-</b>	<b>784.100-</b>	<b>740.651,68-</b>	<b>43.448-</b>	<b>0</b>	<b>0,00</b>	<b>43.448-</b>	<b>0,00</b>
21	+	Erträge aus internen Leistungen	0,00	0	0,00	0	0	0,00	0	0,00
24	-	Aufwendungen für interne Leistungen	17.585,84-	0	30.493,49-	30.493	0	0,00	30.493	0,00
27	-	kalkulatorische Kosten	105.968,00-	71.400-	117.311,00-	45.911	0	0,00	45.911	0,00
28	=	<b>Veranschlagtes kalkulatorisches Ergebnis</b>	<b>123.553,84-</b>	<b>71.400-</b>	<b>147.804,49-</b>	<b>76.404</b>	<b>0</b>	<b>0,00</b>	<b>76.404</b>	<b>0,00</b>

## 624 Gemeinde Eisingen

lfd. Nr.		Schlüsselprodukt über Kostenstellen	Ergebnis Vorjahr 2017	Fortgeschriebener Ansatz 2018	Ergebnis 2018	Vergleich Ansatz-Ergebnis	Ergänzende Festlegungen im HH-Vollzug EUR	Ermächtigungs- übertragung aus 2017 EUR	Verfügbare Mittel abzgl. Ergebnis	Ermächtigungs- übertragung nach 2019 EUR
		Ertrags- und Aufwandsarten	EUR	EUR	EUR	EUR			EUR	
			1	2	3	4	5	6	7	8
29	=	Veranschlagter Nettoressourcenbedarf/- überschuss	964.579,94-	855.500-	888.456,17-	32.956	0	0,00	32.956	0,00

## 624 Gemeinde Eisingen

36500102

### Förd. v.Kindern in Gruppen 7-14 jährige

lfd. Nr.		Schlüsselprodukt über Kostenstellen	Ergebnis Vorjahr 2017	Fortgeschriebener Ansatz 2018	Ergebnis 2018	Vergleich Ansatz-Ergebnis	Ergänzende Festlegungen im HH-Vollzug EUR	Ermächtigungsübertragung aus 2017 EUR	Verfügbare Mittel abzgl. Ergebnis EUR	Ermächtigungsübertragung nach 2019 EUR
		Ertrags- und Aufwandsarten	EUR	EUR	EUR	EUR				
			1	2	3	4	5	6	7	8
2	+	Zuweisungen und Zuwendungen, Umlagen	27.746,00	27.700	38.149,25	10.449-	0	0,00	10.449-	0,00
5	+	Entgelte für öffentliche Leistungen oder Einrichtungen	61.478,85	68.000	67.844,65	155	0	0,00	155	0,00
10	+	Sonstige ordentliche Erträge	1.144,91	0	0,00	0	0	0,00	0	0,00
11	=	<b>Anteilige ordentliche Erträge</b>	<b>90.369,76</b>	<b>95.700</b>	<b>105.993,90</b>	<b>10.294-</b>	<b>0</b>	<b>0,00</b>	<b>10.294-</b>	<b>0,00</b>
12	-	Personalaufwendungen	232.807,67-	248.200-	209.215,37-	38.985-	0	0,00	38.985-	0,00
14	-	Aufwendungen für Sach- und Dienstleistungen	19.340,60-	3.500-	16.359,56-	12.860	0	0,00	12.860	0,00
15	-	Abschreibungen	7.217,24-	10.700-	11.843,44-	1.143	0	0,00	1.143	0,00
17	-	Transferaufwendungen	2.500,00-	2.500-	2.500,00-	0	0	0,00	0	0,00
18	-	Sonstige ordentliche Aufwendungen	2.292,27-	3.700-	1.971,82-	1.728-	0	0,00	1.728-	0,00
19	=	<b>Anteilige ordentliche Aufwendungen</b>	<b>264.157,78-</b>	<b>268.600-</b>	<b>241.890,19-</b>	<b>26.710-</b>	<b>0</b>	<b>0,00</b>	<b>26.710-</b>	<b>0,00</b>
20	=	<b>Anteiliges veranschlagtes ordentliches Ergebnis</b>	<b>173.788,02-</b>	<b>172.900-</b>	<b>135.896,29-</b>	<b>37.004-</b>	<b>0</b>	<b>0,00</b>	<b>37.004-</b>	<b>0,00</b>
21	+	Erträge aus internen Leistungen	0,00	0	0,00	0	0	0,00	0	0,00
24	-	Aufwendungen für interne Leistungen	0,00	0	0,00	0	0	0,00	0	0,00
27	-	kalkulatorische Kosten	11.161,00-	0	18.207,00-	18.207	0	0,00	18.207	0,00
28	=	<b>Veranschlagtes kalkulatorisches Ergebnis</b>	<b>11.161,00-</b>	<b>0</b>	<b>18.207,00-</b>	<b>18.207</b>	<b>0</b>	<b>0,00</b>	<b>18.207</b>	<b>0,00</b>
29	=	<b>Veranschlagter Nettoressourcenbedarf/-überschuss</b>	<b>184.949,02-</b>	<b>172.900-</b>	<b>154.103,29-</b>	<b>18.797-</b>	<b>0</b>	<b>0,00</b>	<b>18.797-</b>	<b>0,00</b>



## 624 Gemeinde Eisingen

### 42100000 Förderung des Sports

lfd. Nr.		Schlüsselprodukt über Kostenstellen	Ergebnis Vorjahr 2017	Fortgeschriebener Ansatz 2018	Ergebnis 2018	Vergleich Ansatz-Ergebnis	Ergänzende Festlegungen im HH-Vollzug EUR	Ermächtigungsübertragung aus 2017 EUR	Verfügbare Mittel abzgl. Ergebnis EUR	Ermächtigungsübertragung nach 2019 EUR
		Ertrags- und Aufwandsarten	EUR	EUR	EUR	EUR				
			1	2	3	4	5	6	7	8
11	=	Anteilige ordentliche Erträge	0,00	0	0,00	0	0	0,00	0	0,00
17	-	Transferaufwendungen	13.988,84-	16.000-	14.587,85-	1.412-	0	0,00	1.412-	0,00
19	=	Anteilige ordentliche Aufwendungen	13.988,84-	16.000-	14.587,85-	1.412-	0	0,00	1.412-	0,00
20	=	Anteiliges veranschlagtes ordentliches Ergebnis	13.988,84-	16.000-	14.587,85-	1.412-	0	0,00	1.412-	0,00
21	+	Erträge aus internen Leistungen	0,00	0	0,00	0	0	0,00	0	0,00
24	-	Aufwendungen für interne Leistungen	2.880,49-	0	2.430,43-	2.430	0	0,00	2.430	0,00
28	=	Veranschlagtes kalkulatorisches Ergebnis	2.880,49-	0	2.430,43-	2.430	0	0,00	2.430	0,00
29	=	Veranschlagter Nettoressourcenbedarf/-überschuss	16.869,33-	16.000-	17.018,28-	1.018	0	0,00	1.018	0,00

## 624 Gemeinde Eisingen

### 42410100 Bergäckerhalle

lfd. Nr.		Schlüsselprodukt über Kostenstellen	Ergebnis Vorjahr 2017	Fortgeschriebener Ansatz 2018	Ergebnis 2018	Vergleich Ansatz-Ergebnis	Ergänzende Festlegungen im HH-Vollzug EUR	Ermächtigungsübertragung aus 2017 EUR	Verfügbare Mittel abzgl. Ergebnis EUR	Ermächtigungsübertragung nach 2019 EUR
		Ertrags- und Aufwandsarten	EUR	EUR	EUR	EUR				
			1	2	3	4	5	6	7	8
3	+	Aufgelöste Investitionszuwendungen und -beiträge	14.622,00	14.600	14.622,00	22-	0	0,00	22-	0,00
5	+	Entgelte für öffentliche Leistungen oder Einrichtungen	34.228,72	37.000	30.526,61	6.473	0	0,00	6.473	0,00
10	+	Sonstige ordentliche Erträge	8.033,55	1.000	14.652,73	13.653-	0	0,00	13.653-	0,00
11	=	<b>Anteilige ordentliche Erträge</b>	<b>56.884,27</b>	<b>52.600</b>	<b>59.801,34</b>	<b>7.201-</b>	<b>0</b>	<b>0,00</b>	<b>7.201-</b>	<b>0,00</b>
12	-	Personalaufwendungen	34.303,41-	38.100-	36.608,17-	1.492-	0	0,00	1.492-	0,00
14	-	Aufwendungen für Sach- und Dienstleistungen	51.869,54-	53.000-	52.559,58-	440-	0	0,00	440-	0,00
15	-	Abschreibungen	136.227,80-	124.100-	136.462,97-	12.363	0	0,00	12.363	0,00
18	-	Sonstige ordentliche Aufwendungen	40.295,25-	39.800-	38.951,04-	849-	0	0,00	849-	0,00
19	=	<b>Anteilige ordentliche Aufwendungen</b>	<b>262.696,00-</b>	<b>255.000-</b>	<b>264.581,76-</b>	<b>9.582</b>	<b>0</b>	<b>0,00</b>	<b>9.582</b>	<b>0,00</b>
20	=	<b>Anteiliges veranschlagtes ordentliches Ergebnis</b>	<b>205.811,73-</b>	<b>202.400-</b>	<b>204.780,42-</b>	<b>2.380</b>	<b>0</b>	<b>0,00</b>	<b>2.380</b>	<b>0,00</b>
21	+	Erträge aus internen Leistungen	0,00	0	0,00	0	0	0,00	0	0,00
24	-	Aufwendungen für interne Leistungen	6.665,39-	0	6.645,12-	6.645	0	0,00	6.645	0,00
27	-	kalkulatorische Kosten	208.882,00-	182.700-	204.247,00-	21.547	0	0,00	21.547	0,00
28	=	<b>Veranschlagtes kalkulatorisches Ergebnis</b>	<b>215.547,39-</b>	<b>182.700-</b>	<b>210.892,12-</b>	<b>28.192</b>	<b>0</b>	<b>0,00</b>	<b>28.192</b>	<b>0,00</b>
29	=	<b>Veranschlagter Nettoressourcenbedarf/-überschuss</b>	<b>421.359,12-</b>	<b>385.100-</b>	<b>415.672,54-</b>	<b>30.573</b>	<b>0</b>	<b>0,00</b>	<b>30.573</b>	<b>0,00</b>

## 624 Gemeinde Eisingen

### 42410200 Sportplätze

lfd. Nr.		Schlüsselprodukt über Kostenstellen	Ergebnis Vorjahr 2017	Fortgeschriebener Ansatz 2018	Ergebnis 2018	Vergleich Ansatz-Ergebnis	Ergänzende Festlegungen im HH-Vollzug EUR	Ermächtigungsübertragung aus 2017 EUR	Verfügbare Mittel abzgl. Ergebnis EUR	Ermächtigungsübertragung nach 2019 EUR
		Ertrags- und Aufwandsarten	EUR	EUR	EUR	EUR				
			1	2	3	4	5	6	7	8
3	+	Aufgelöste Investitionszuwendungen und -beiträge	1.310,00	1.000	1.309,00	309-	0	0,00	309-	0,00
10	+	Sonstige ordentliche Erträge	226,14	2.000	3.147,29	1.147-	0	0,00	1.147-	0,00
11	=	<b>Anteilige ordentliche Erträge</b>	<b>1.536,14</b>	<b>3.000</b>	<b>4.456,29</b>	<b>1.456-</b>	<b>0</b>	<b>0,00</b>	<b>1.456-</b>	<b>0,00</b>
12	-	Personalaufwendungen	0,00	0	35,55-	36	0	0,00	36	0,00
14	-	Aufwendungen für Sach- und Dienstleistungen	20.268,72-	23.000-	41.805,30-	18.805	0	0,00	18.805	0,00
15	-	Abschreibungen	19.547,00-	1.000-	2.953,00-	1.953	0	0,00	1.953	0,00
19	=	<b>Anteilige ordentliche Aufwendungen</b>	<b>39.815,72-</b>	<b>24.000-</b>	<b>44.793,85-</b>	<b>20.794</b>	<b>0</b>	<b>0,00</b>	<b>20.794</b>	<b>0,00</b>
20	=	<b>Anteiliges veranschlagtes ordentliches Ergebnis</b>	<b>38.279,58-</b>	<b>21.000-</b>	<b>40.337,56-</b>	<b>19.338</b>	<b>0</b>	<b>0,00</b>	<b>19.338</b>	<b>0,00</b>
21	+	Erträge aus internen Leistungen	0,00	0	0,00	0	0	0,00	0	0,00
24	-	Aufwendungen für interne Leistungen	9.975,01-	0	9.500,78-	9.501	0	0,00	9.501	0,00
27	-	kalkulatorische Kosten	1.356,00-	600	626,00-	1.226	0	0,00	1.226	0,00
28	=	<b>Veranschlagtes kalkulatorisches Ergebnis</b>	<b>11.331,01-</b>	<b>600</b>	<b>10.126,78-</b>	<b>10.727</b>	<b>0</b>	<b>0,00</b>	<b>10.727</b>	<b>0,00</b>
29	=	<b>Veranschlagter Nettoressourcenbedarf/-überschuss</b>	<b>49.610,59-</b>	<b>20.400-</b>	<b>50.464,34-</b>	<b>30.064</b>	<b>0</b>	<b>0,00</b>	<b>30.064</b>	<b>0,00</b>

lfd. Nr.		Schlüsselprodukt über Kostenstellen	Ergebnis Vorjahr 2017	Fortgeschriebener Ansatz 2018	Ergebnis 2018	Vergleich Ansatz-Ergebnis	Ergänzende Festlegungen im HH-Vollzug EUR	Ermächtigungsübertragung aus 2017 EUR	Verfügbare Mittel abzgl. Ergebnis EUR	Ermächtigungsübertragung nach 2019 EUR
		Ertrags- und Aufwandsarten	EUR	EUR	EUR	EUR				
			1	2	3	4	5	6	7	8
11	=	<b>Anteilige ordentliche Erträge</b>	<b>0,00</b>	<b>0</b>	<b>0,00</b>	<b>0</b>	<b>0</b>	<b>0,00</b>	<b>0</b>	<b>0,00</b>
12	-	Personalaufwendungen	6.056,95-	4.900-	4.868,88-	31-	0	0,00	31-	0,00
14	-	Aufwendungen für Sach- und Dienstleistungen	40.683,35-	50.000-	24.250,04-	25.750-	0	0,00	25.750-	0,00
19	=	<b>Anteilige ordentliche Aufwendungen</b>	<b>46.740,30-</b>	<b>54.900-</b>	<b>29.118,92-</b>	<b>25.781-</b>	<b>0</b>	<b>0,00</b>	<b>25.781-</b>	<b>0,00</b>
20	=	<b>Anteiliges veranschlagtes ordentliches Ergebnis</b>	<b>46.740,30-</b>	<b>54.900-</b>	<b>29.118,92-</b>	<b>25.781-</b>	<b>0</b>	<b>0,00</b>	<b>25.781-</b>	<b>0,00</b>
21	+	Erträge aus internen Leistungen	0,00	0	0,00	0	0	0,00	0	0,00
24	-	Aufwendungen für interne Leistungen	0,00	0	0,00	0	0	0,00	0	0,00
28	=	<b>Veranschlagtes kalkulatorisches Ergebnis</b>	<b>0,00</b>	<b>0</b>	<b>0,00</b>	<b>0</b>	<b>0</b>	<b>0,00</b>	<b>0</b>	<b>0,00</b>
29	=	<b>Veranschlagter Nettoressourcenbedarf/-überschuss</b>	<b>46.740,30-</b>	<b>54.900-</b>	<b>29.118,92-</b>	<b>25.781-</b>	<b>0</b>	<b>0,00</b>	<b>25.781-</b>	<b>0,00</b>

lfd. Nr.		Schlüsselprodukt über Kostenstellen	Ergebnis Vorjahr 2017	Fortgeschriebener Ansatz 2018	Ergebnis 2018	Vergleich Ansatz-Ergebnis	Ergänzende Festlegungen im HH-Vollzug EUR	Ermächtigungsübertragung aus 2017 EUR	Verfügbare Mittel abzgl. Ergebnis EUR	Ermächtigungsübertragung nach 2019 EUR
		Ertrags- und Aufwandsarten	EUR	EUR	EUR	EUR				
			1	2	3	4	5	6	7	8
2	+	Zuweisungen und Zuwendungen, Umlagen	10.133,18	0	4.238,23	4.238-	0	0,00	4.238-	0,00
3	+	Aufgelöste Investitionszuwendungen und -beiträge	0,00	3.200	0,00	3.200	0	0,00	3.200	0,00
11	=	<b>Anteilige ordentliche Erträge</b>	<b>10.133,18</b>	<b>3.200</b>	<b>4.238,23</b>	<b>1.038-</b>	<b>0</b>	<b>0,00</b>	<b>1.038-</b>	<b>0,00</b>
12	-	Personalaufwendungen	6.056,95-	4.900-	4.868,88-	31-	0	0,00	31-	0,00
15	-	Abschreibungen	0,00	5.300-	0,00	5.300-	0	0,00	5.300-	0,00
17	-	Transferaufwendungen	0,00	0	5.509,43-	5.509	0	0,00	5.509	0,00
18	-	Sonstige ordentliche Aufwendungen	8.162,93-	0	8.891,40-	8.891	0	0,00	8.891	0,00
19	=	<b>Anteilige ordentliche Aufwendungen</b>	<b>14.219,88-</b>	<b>10.200-</b>	<b>19.269,71-</b>	<b>9.070</b>	<b>0</b>	<b>0,00</b>	<b>9.070</b>	<b>0,00</b>
20	=	<b>Anteiliges veranschlagtes ordentliches Ergebnis</b>	<b>4.086,70-</b>	<b>7.000-</b>	<b>15.031,48-</b>	<b>8.031</b>	<b>0</b>	<b>0,00</b>	<b>8.031</b>	<b>0,00</b>
21	+	Erträge aus internen Leistungen	0,00	0	0,00	0	0	0,00	0	0,00
24	-	Aufwendungen für interne Leistungen	0,00	0	0,00	0	0	0,00	0	0,00
28	=	<b>Veranschlagtes kalkulatorisches Ergebnis</b>	<b>0,00</b>	<b>0</b>	<b>0,00</b>	<b>0</b>	<b>0</b>	<b>0,00</b>	<b>0</b>	<b>0,00</b>
29	=	<b>Veranschlagter Nettoressourcenbedarf/-überschuss</b>	<b>4.086,70-</b>	<b>7.000-</b>	<b>15.031,48-</b>	<b>8.031</b>	<b>0</b>	<b>0,00</b>	<b>8.031</b>	<b>0,00</b>

## 624 Gemeinde Eisingen

51110000

### Flächen- u grdst.bez. Daten u Grundlagen

lfd. Nr.		Schlüsselprodukt über Kostenstellen	Ergebnis Vorjahr 2017	Fortgeschriebener Ansatz 2018	Ergebnis 2018	Vergleich Ansatz-Ergebnis	Ergänzende Festlegungen im HH-Vollzug EUR	Ermächtigungsübertragung aus 2017 EUR	Verfügbare Mittel abzgl. Ergebnis EUR	Ermächtigungsübertragung nach 2019 EUR
		Ertrags- und Aufwandsarten	EUR	EUR	EUR	EUR				
			1	2	3	4	5	6	7	8
3	+	Aufgelöste Investitionszuwendungen und -beiträge	1.100,00	0	367,00	367-	0	0,00	367-	0,00
5	+	Entgelte für öffentliche Leistungen oder Einrichtungen	1.320,00	1.000	1.090,00	90-	0	0,00	90-	0,00
10	+	Sonstige ordentliche Erträge	0,00	0	1.409,90	1.410-	0	0,00	1.410-	0,00
11	=	<b>Anteilige ordentliche Erträge</b>	<b>2.420,00</b>	<b>1.000</b>	<b>2.866,90</b>	<b>1.867-</b>	<b>0</b>	<b>0,00</b>	<b>1.867-</b>	<b>0,00</b>
12	-	Personalaufwendungen	7.055,93-	4.900-	4.868,88-	31-	0	0,00	31-	0,00
14	-	Aufwendungen für Sach- und Dienstleistungen	4.931,81-	5.000-	12.780,69-	7.781	0	0,00	7.781	0,00
18	-	Sonstige ordentliche Aufwendungen	123,60-	500-	2.906,10-	2.406	0	0,00	2.406	0,00
19	=	<b>Anteilige ordentliche Aufwendungen</b>	<b>12.111,34-</b>	<b>10.400-</b>	<b>20.555,67-</b>	<b>10.156</b>	<b>0</b>	<b>0,00</b>	<b>10.156</b>	<b>0,00</b>
20	=	<b>Anteiliges veranschlagtes ordentliches Ergebnis</b>	<b>9.691,34-</b>	<b>9.400-</b>	<b>17.688,77-</b>	<b>8.289</b>	<b>0</b>	<b>0,00</b>	<b>8.289</b>	<b>0,00</b>
21	+	Erträge aus internen Leistungen	0,00	0	0,00	0	0	0,00	0	0,00
24	-	Aufwendungen für interne Leistungen	0,00	0	0,00	0	0	0,00	0	0,00
28	=	<b>Veranschlagtes kalkulatorisches Ergebnis</b>	<b>0,00</b>	<b>0</b>	<b>0,00</b>	<b>0</b>	<b>0</b>	<b>0,00</b>	<b>0</b>	<b>0,00</b>
29	=	<b>Veranschlagter Nettoressourcenbedarf/-überschuss</b>	<b>9.691,34-</b>	<b>9.400-</b>	<b>17.688,77-</b>	<b>8.289</b>	<b>0</b>	<b>0,00</b>	<b>8.289</b>	<b>0,00</b>

## 624 Gemeinde Eisingen

### 52100000 Bauordnung

lfd. Nr.		Schlüsselprodukt über Kostenstellen	Ergebnis Vorjahr 2017	Fortgeschriebener Ansatz 2018	Ergebnis 2018	Vergleich Ansatz-Ergebnis	Ergänzende Festlegungen im HH-Vollzug EUR	Ermächtigungsübertragung aus 2017 EUR	Verfügbare Mittel abzgl. Ergebnis EUR	Ermächtigungsübertragung nach 2019 EUR
		Ertrags- und Aufwandsarten	EUR	EUR	EUR	EUR				
			1	2	3	4	5	6	7	8
5	+	Entgelte für öffentliche Leistungen oder Einrichtungen	0,00	700	0,00	700	0	0,00	700	0,00
7	+	Kostenerstattungen und Kostenumlagen	6.118,32	0	5.642,50	5.643-	0	0,00	5.643-	0,00
11	=	<b>Anteilige ordentliche Erträge</b>	<b>6.118,32</b>	<b>700</b>	<b>5.642,50</b>	<b>4.943-</b>	<b>0</b>	<b>0,00</b>	<b>4.943-</b>	<b>0,00</b>
12	-	Personalaufwendungen	43.318,46-	56.000-	50.041,80-	5.958-	0	0,00	5.958-	0,00
14	-	Aufwendungen für Sach- und Dienstleistungen	0,00	0	262,00-	262	0	0,00	262	0,00
18	-	Sonstige ordentliche Aufwendungen	729,37-	500-	201,08-	299-	0	0,00	299-	0,00
19	=	<b>Anteilige ordentliche Aufwendungen</b>	<b>44.047,83-</b>	<b>56.500-</b>	<b>50.504,88-</b>	<b>5.995-</b>	<b>0</b>	<b>0,00</b>	<b>5.995-</b>	<b>0,00</b>
20	=	<b>Anteiliges veranschlagtes ordentliches Ergebnis</b>	<b>37.929,51-</b>	<b>55.800-</b>	<b>44.862,38-</b>	<b>10.938-</b>	<b>0</b>	<b>0,00</b>	<b>10.938-</b>	<b>0,00</b>
21	+	Erträge aus internen Leistungen	58,18	0	15,18	15-	0	0,00	15-	0,00
24	-	Aufwendungen für interne Leistungen	0,00	0	0,00	0	0	0,00	0	0,00
28	=	<b>Veranschlagtes kalkulatorisches Ergebnis</b>	<b>58,18</b>	<b>0</b>	<b>15,18</b>	<b>15-</b>	<b>0</b>	<b>0,00</b>	<b>15-</b>	<b>0,00</b>
29	=	<b>Veranschlagter Nettoressourcenbedarf/-überschuss</b>	<b>37.871,33-</b>	<b>55.800-</b>	<b>44.847,20-</b>	<b>10.953-</b>	<b>0</b>	<b>0,00</b>	<b>10.953-</b>	<b>0,00</b>

## 624 Gemeinde Eisingen

### 53100100 Elektrizitätsversorgung

lfd. Nr.		Schlüsselprodukt über Kostenstellen	Ergebnis Vorjahr 2017	Fortgeschriebener Ansatz 2018	Ergebnis 2018	Vergleich Ansatz-Ergebnis	Ergänzende Festlegungen im HH-Vollzug EUR	Ermächtigungsübertragung aus 2017 EUR	Verfügbare Mittel abzgl. Ergebnis	Ermächtigungsübertragung nach 2019 EUR
		Ertrags- und Aufwandsarten	EUR	EUR	EUR	EUR			EUR	
			1	2	3	4	5	6	7	8
10	+	Sonstige ordentliche Erträge	0,00	110.000	106.640,08	3.360	0	0,00	3.360	0,00
11	=	Anteilige ordentliche Erträge	0,00	110.000	106.640,08	3.360	0	0,00	3.360	0,00
19	=	Anteilige ordentliche Aufwendungen	0,00	0	0,00	0	0	0,00	0	0,00
20	=	Anteiliges veranschlagtes ordentliches Ergebnis	0,00	110.000	106.640,08	3.360	0	0,00	3.360	0,00
21	+	Erträge aus internen Leistungen	0,00	0	0,00	0	0	0,00	0	0,00
24	-	Aufwendungen für interne Leistungen	0,00	0	0,00	0	0	0,00	0	0,00
28	=	Veranschlagtes kalkulatorisches Ergebnis	0,00	0	0,00	0	0	0,00	0	0,00
29	=	Veranschlagter Nettoressourcenbedarf/-überschuss	0,00	110.000	106.640,08	3.360	0	0,00	3.360	0,00



## 624 Gemeinde Eisingen

53200100

### Gasversorgung

lfd. Nr.		Schlüsselprodukt über Kostenstellen	Ergebnis Vorjahr 2017	Fortgeschriebener Ansatz 2018	Ergebnis 2018	Vergleich Ansatz-Ergebnis	Ergänzende Festlegungen im HH-Vollzug EUR	Ermächtigungsübertragung aus 2017 EUR	Verfügbare Mittel abzgl. Ergebnis	Ermächtigungsübertragung nach 2019 EUR
		Ertrags- und Aufwandsarten	EUR	EUR	EUR	EUR			EUR	
			1	2	3	4	5	6	7	8
10	+	Sonstige ordentliche Erträge	0,00	8.000	7.236,32	764	0	0,00	764	0,00
11	=	Anteilige ordentliche Erträge	0,00	8.000	7.236,32	764	0	0,00	764	0,00
19	=	Anteilige ordentliche Aufwendungen	0,00	0	0,00	0	0	0,00	0	0,00
20	=	Anteiliges veranschlagtes ordentliches Ergebnis	0,00	8.000	7.236,32	764	0	0,00	764	0,00
21	+	Erträge aus internen Leistungen	0,00	0	0,00	0	0	0,00	0	0,00
24	-	Aufwendungen für interne Leistungen	0,00	0	0,00	0	0	0,00	0	0,00
28	=	Veranschlagtes kalkulatorisches Ergebnis	0,00	0	0,00	0	0	0,00	0	0,00
29	=	Veranschlagter Nettoressourcenbedarf/-überschuss	0,00	8.000	7.236,32	764	0	0,00	764	0,00

## 624 Gemeinde Eisingen

53600000

### Telekommunikationseinrichtungen

lfd. Nr.		Schlüsselprodukt über Kostenstellen	Ergebnis Vorjahr 2017	Fortgeschriebener Ansatz 2018	Ergebnis 2018	Vergleich Ansatz-Ergebnis	Ergänzende Festlegungen im HH-Vollzug EUR	Ermächtigungsübertragung aus 2017 EUR	Verfügbare Mittel abzgl. Ergebnis	Ermächtigungsübertragung nach 2019 EUR
		Ertrags- und Aufwandsarten	EUR	EUR	EUR	EUR			EUR	
			1	2	3	4	5	6	7	8
11	=	Anteilige ordentliche Erträge	0,00	0	0,00	0	0	0,00	0	0,00
18	-	Sonstige ordentliche Aufwendungen	5.968,34-	4.000-	14.488,20-	10.488	0	0,00	10.488	0,00
19	=	Anteilige ordentliche Aufwendungen	5.968,34-	4.000-	14.488,20-	10.488	0	0,00	10.488	0,00
20	=	Anteiliges veranschlagtes ordentliches Ergebnis	5.968,34-	4.000-	14.488,20-	10.488	0	0,00	10.488	0,00
21	+	Erträge aus internen Leistungen	0,00	0	0,00	0	0	0,00	0	0,00
24	-	Aufwendungen für interne Leistungen	0,00	0	0,00	0	0	0,00	0	0,00
28	=	Veranschlagtes kalkulatorisches Ergebnis	0,00	0	0,00	0	0	0,00	0	0,00
29	=	Veranschlagter Nettoressourcenbedarf/-überschuss	5.968,34-	4.000-	14.488,20-	10.488	0	0,00	10.488	0,00

## 624 Gemeinde Eisingen

53700200

### Verwertung von Grünabfällen

lfd. Nr.		Schlüsselprodukt über Kostenstellen	Ergebnis Vorjahr 2017	Fortgeschriebener Ansatz 2018	Ergebnis 2018	Vergleich Ansatz-Ergebnis	Ergänzende Festlegungen im HH-Vollzug EUR	Ermächtigungsübertragung aus 2017 EUR	Verfügbare Mittel abzgl. Ergebnis	Ermächtigungsübertragung nach 2019 EUR
		Ertrags- und Aufwandsarten	EUR	EUR	EUR	EUR			EUR	
			1	2	3	4	5	6	7	8
7	+	Kostenerstattungen und Kostenumlagen	1.034,63	1.000	1.147,18	147-	0	0,00	147-	0,00
11	=	<b>Anteilige ordentliche Erträge</b>	<b>1.034,63</b>	<b>1.000</b>	<b>1.147,18</b>	<b>147-</b>	<b>0</b>	<b>0,00</b>	<b>147-</b>	<b>0,00</b>
14	-	Aufwendungen für Sach- und Dienstleistungen	982,46-	1.000-	455,34-	545-	0	0,00	545-	0,00
15	-	Abschreibungen	70,00-	100-	70,00-	30-	0	0,00	30-	0,00
19	=	<b>Anteilige ordentliche Aufwendungen</b>	<b>1.052,46-</b>	<b>1.100-</b>	<b>525,34-</b>	<b>575-</b>	<b>0</b>	<b>0,00</b>	<b>575-</b>	<b>0,00</b>
20	=	<b>Anteiliges veranschlagtes ordentliches Ergebnis</b>	<b>17,83-</b>	<b>100-</b>	<b>621,84</b>	<b>722-</b>	<b>0</b>	<b>0,00</b>	<b>722-</b>	<b>0,00</b>
21	+	Erträge aus internen Leistungen	0,00	0	0,00	0	0	0,00	0	0,00
24	-	Aufwendungen für interne Leistungen	0,00	0	0,00	0	0	0,00	0	0,00
27	-	kalkulatorische Kosten	44,00-	0	42,00-	42	0	0,00	42	0,00
28	=	<b>Veranschlagtes kalkulatorisches Ergebnis</b>	<b>44,00-</b>	<b>0</b>	<b>42,00-</b>	<b>42</b>	<b>0</b>	<b>0,00</b>	<b>42</b>	<b>0,00</b>
29	=	<b>Veranschlagter Nettoressourcenbedarf/-überschuss</b>	<b>61,83-</b>	<b>100-</b>	<b>579,84</b>	<b>680-</b>	<b>0</b>	<b>0,00</b>	<b>680-</b>	<b>0,00</b>

## 624 Gemeinde Eisingen

### 53800000 Abwasserbeseitigung

lfd. Nr.		Schlüsselprodukt über Kostenstellen	Ergebnis Vorjahr 2017	Fortgeschriebener Ansatz 2018	Ergebnis 2018	Vergleich Ansatz-Ergebnis	Ergänzende Festlegungen im HH-Vollzug EUR	Ermächtigungsübertragung aus 2017 EUR	Verfügbare Mittel abzgl. Ergebnis EUR	Ermächtigungsübertragung nach 2019 EUR
		Ertrags- und Aufwandsarten	EUR	EUR	EUR	EUR				
			1	2	3	4	5	6	7	8
3	+	Aufgelöste Investitionszuwendungen und -beiträge	41.606,50	41.000	42.076,51	1.077-	0	0,00	1.077-	0,00
5	+	Entgelte für öffentliche Leistungen oder Einrichtungen	557.495,28	560.000	587.154,54	27.155-	0	0,00	27.155-	0,00
10	+	Sonstige ordentliche Erträge	0,00	0	2.850,88	2.851-	0	0,00	2.851-	0,00
11	=	<b>Anteilige ordentliche Erträge</b>	<b>599.101,78</b>	<b>601.000</b>	<b>632.081,93</b>	<b>31.082-</b>	<b>0</b>	<b>0,00</b>	<b>31.082-</b>	<b>0,00</b>
14	-	Aufwendungen für Sach- und Dienstleistungen	10.691,17-	102.000-	85.975,71-	16.024-	0	0,00	16.024-	0,00
15	-	Abschreibungen	76.323,67-	78.000-	74.303,30-	3.697-	0	0,00	3.697-	0,00
18	-	Sonstige ordentliche Aufwendungen	283.391,72-	323.000-	332.975,39-	9.975	0	0,00	9.975	0,00
19	=	<b>Anteilige ordentliche Aufwendungen</b>	<b>370.406,56-</b>	<b>503.000-</b>	<b>493.254,40-</b>	<b>9.746-</b>	<b>0</b>	<b>0,00</b>	<b>9.746-</b>	<b>0,00</b>
20	=	<b>Anteiliges veranschlagtes ordentliches Ergebnis</b>	<b>228.695,22</b>	<b>98.000</b>	<b>138.827,53</b>	<b>40.828-</b>	<b>0</b>	<b>0,00</b>	<b>40.828-</b>	<b>0,00</b>
21	+	Erträge aus internen Leistungen	78.515,00	96.300	92.248,00	4.052	0	0,00	4.052	0,00
24	-	Aufwendungen für interne Leistungen	15.486,83-	0	16.188,12-	16.188	0	0,00	16.188	0,00
27	-	kalkulatorische Kosten	145.638,00-	133.300-	145.787,00-	12.487	0	0,00	12.487	0,00
28	=	<b>Veranschlagtes kalkulatorisches Ergebnis</b>	<b>82.609,83-</b>	<b>37.000-</b>	<b>69.727,12-</b>	<b>32.727</b>	<b>0</b>	<b>0,00</b>	<b>32.727</b>	<b>0,00</b>
29	=	<b>Veranschlagter Nettoressourcenbedarf/-überschuss</b>	<b>146.085,39</b>	<b>61.000</b>	<b>69.100,41</b>	<b>8.100-</b>	<b>0</b>	<b>0,00</b>	<b>8.100-</b>	<b>0,00</b>

## 624 Gemeinde Eisingen

### 54100100 Straßen, Wege, Plätze

lfd. Nr.		Schlüsselprodukt über Kostenstellen	Ergebnis Vorjahr 2017	Fortgeschriebener Ansatz 2018	Ergebnis 2018	Vergleich Ansatz-Ergebnis	Ergänzende Festlegungen im HH-Vollzug EUR	Ermächtigungsübertragung aus 2017 EUR	Verfügbare Mittel abzgl. Ergebnis EUR	Ermächtigungsübertragung nach 2019 EUR
		Ertrags- und Aufwandsarten	EUR	EUR	EUR	EUR				
			1	2	3	4	5	6	7	8
2	+	Zuweisungen und Zuwendungen, Umlagen	10.717,90	10.500	10.726,00	226-	0	0,00	226-	0,00
3	+	Aufgelöste Investitionszuwendungen und -beiträge	106.932,00	105.600	106.940,00	1.340-	0	0,00	1.340-	0,00
6	+	Sonstige privatrechtliche Leistungsentgelte	0,00	0	360,00	360-	0	0,00	360-	0,00
10	+	Sonstige ordentliche Erträge	630,82	200	785,13	585-	0	0,00	585-	0,00
11	=	<b>Anteilige ordentliche Erträge</b>	<b>118.280,72</b>	<b>116.300</b>	<b>118.811,13</b>	<b>2.511-</b>	<b>0</b>	<b>0,00</b>	<b>2.511-</b>	<b>0,00</b>
14	-	Aufwendungen für Sach- und Dienstleistungen	130.430,70-	186.500-	117.438,85-	69.061-	0	0,00	69.061-	0,00
15	-	Abschreibungen	297.705,29-	217.800-	297.710,00-	79.910	0	0,00	79.910	0,00
19	=	<b>Anteilige ordentliche Aufwendungen</b>	<b>428.135,99-</b>	<b>404.300-</b>	<b>415.148,85-</b>	<b>10.849</b>	<b>0</b>	<b>0,00</b>	<b>10.849</b>	<b>0,00</b>
20	=	<b>Anteiliges veranschlagtes ordentliches Ergebnis</b>	<b>309.855,27-</b>	<b>288.000-</b>	<b>296.337,72-</b>	<b>8.338</b>	<b>0</b>	<b>0,00</b>	<b>8.338</b>	<b>0,00</b>
21	+	Erträge aus internen Leistungen	0,00	0	0,00	0	0	0,00	0	0,00
24	-	Aufwendungen für interne Leistungen	101.172,14-	96.300-	142.741,21-	46.441	0	0,00	46.441	0,00
27	-	kalkulatorische Kosten	137.261,00-	167.400-	129.577,00-	37.823-	0	0,00	37.823-	0,00
28	=	<b>Veranschlagtes kalkulatorisches Ergebnis</b>	<b>238.433,14-</b>	<b>263.700-</b>	<b>272.318,21-</b>	<b>8.618</b>	<b>0</b>	<b>0,00</b>	<b>8.618</b>	<b>0,00</b>
29	=	<b>Veranschlagter Nettoressourcenbedarf/-überschuss</b>	<b>548.288,41-</b>	<b>551.700-</b>	<b>568.655,93-</b>	<b>16.956</b>	<b>0</b>	<b>0,00</b>	<b>16.956</b>	<b>0,00</b>

## 624 Gemeinde Eisingen

### 54100200 Bereitst. u. Betrieb Verkehrsausstattung

lfd. Nr.		Schlüsselprodukt über Kostenstellen	Ergebnis Vorjahr 2017	Fortgeschriebener Ansatz 2018	Ergebnis 2018	Vergleich Ansatz-Ergebnis	Ergänzende Festlegungen im HH-Vollzug EUR	Ermächtigungsübertragung aus 2017 EUR	Verfügbare Mittel abzgl. Ergebnis EUR	Ermächtigungsübertragung nach 2019 EUR
		Ertrags- und Aufwandsarten	EUR	EUR	EUR	EUR				
			1	2	3	4	5	6	7	8
2	+	Zuweisungen und Zuwendungen, Umlagen	27.615,39	0	6.903,85	6.904-	0	0,00	6.904-	0,00
3	+	Aufgelöste Investitionszuwendungen und -beiträge	11.374,73	15.500	13.133,18	2.367	0	0,00	2.367	0,00
10	+	Sonstige ordentliche Erträge	529,50	700	1.351,78	652-	0	0,00	652-	0,00
11	=	<b>Anteilige ordentliche Erträge</b>	<b>39.519,62</b>	<b>16.200</b>	<b>21.388,81</b>	<b>5.189-</b>	<b>0</b>	<b>0,00</b>	<b>5.189-</b>	<b>0,00</b>
14	-	Aufwendungen für Sach- und Dienstleistungen	81.895,25-	68.500-	49.371,37-	19.129-	0	0,00	19.129-	0,00
15	-	Abschreibungen	13.250,57-	18.300-	15.549,00-	2.751-	0	0,00	2.751-	0,00
19	=	<b>Anteilige ordentliche Aufwendungen</b>	<b>95.145,82-</b>	<b>86.800-</b>	<b>64.920,37-</b>	<b>21.880-</b>	<b>0</b>	<b>0,00</b>	<b>21.880-</b>	<b>0,00</b>
20	=	<b>Anteiliges veranschlagtes ordentliches Ergebnis</b>	<b>55.626,20-</b>	<b>70.600-</b>	<b>43.531,56-</b>	<b>27.068-</b>	<b>0</b>	<b>0,00</b>	<b>27.068-</b>	<b>0,00</b>
21	+	Erträge aus internen Leistungen	0,00	0	0,00	0	0	0,00	0	0,00
24	-	Aufwendungen für interne Leistungen	0,00	0	0,00	0	0	0,00	0	0,00
27	-	kalkulatorische Kosten	731,00-	1.100-	988,00-	112-	0	0,00	112-	0,00
28	=	<b>Veranschlagtes kalkulatorisches Ergebnis</b>	<b>731,00-</b>	<b>1.100-</b>	<b>988,00-</b>	<b>112-</b>	<b>0</b>	<b>0,00</b>	<b>112-</b>	<b>0,00</b>
29	=	<b>Veranschlagter Nettoressourcenbedarf/-überschuss</b>	<b>56.357,20-</b>	<b>71.700-</b>	<b>44.519,56-</b>	<b>27.180-</b>	<b>0</b>	<b>0,00</b>	<b>27.180-</b>	<b>0,00</b>

## 624 Gemeinde Eisingen

### 54500100 Straßenreinigung

lfd. Nr.		Schlüsselprodukt über Kostenstellen	Ergebnis Vorjahr 2017	Fortgeschriebener Ansatz 2018	Ergebnis 2018	Vergleich Ansatz-Ergebnis	Ergänzende Festlegungen im HH-Vollzug EUR	Ermächtigungsübertragung aus 2017 EUR	Verfügbare Mittel abzgl. Ergebnis	Ermächtigungsübertragung nach 2019 EUR
		Ertrags- und Aufwandsarten	EUR	EUR	EUR	EUR			EUR	
			1	2	3	4	5	6	7	8
10	+	Sonstige ordentliche Erträge	859,68	0	0,00	0	0	0,00	0	0,00
11	=	<b>Anteilige ordentliche Erträge</b>	<b>859,68</b>	<b>0</b>	<b>0,00</b>	<b>0</b>	<b>0</b>	<b>0,00</b>	<b>0</b>	<b>0,00</b>
12	-	Personalaufwendungen	7.242,71-	7.400-	7.381,68-	18-	0	0,00	18-	0,00
14	-	Aufwendungen für Sach- und Dienstleistungen	7.287,78-	4.500-	7.538,99-	3.039	0	0,00	3.039	0,00
19	=	<b>Anteilige ordentliche Aufwendungen</b>	<b>14.530,49-</b>	<b>11.900-</b>	<b>14.920,67-</b>	<b>3.021</b>	<b>0</b>	<b>0,00</b>	<b>3.021</b>	<b>0,00</b>
20	=	<b>Anteiliges veranschlagtes ordentliches Ergebnis</b>	<b>13.670,81-</b>	<b>11.900-</b>	<b>14.920,67-</b>	<b>3.021</b>	<b>0</b>	<b>0,00</b>	<b>3.021</b>	<b>0,00</b>
21	+	Erträge aus internen Leistungen	0,00	0	0,00	0	0	0,00	0	0,00
24	-	Aufwendungen für interne Leistungen	37.846,36-	0	34.078,04-	34.078	0	0,00	34.078	0,00
28	=	<b>Veranschlagtes kalkulatorisches Ergebnis</b>	<b>37.846,36-</b>	<b>0</b>	<b>34.078,04-</b>	<b>34.078</b>	<b>0</b>	<b>0,00</b>	<b>34.078</b>	<b>0,00</b>
29	=	<b>Veranschlagter Nettoressourcenbedarf/-überschuss</b>	<b>51.517,17-</b>	<b>11.900-</b>	<b>48.998,71-</b>	<b>37.099</b>	<b>0</b>	<b>0,00</b>	<b>37.099</b>	<b>0,00</b>

## 624 Gemeinde Eisingen

54500200

Winterdienst

lfd. Nr.		Schlüsselprodukt über Kostenstellen	Ergebnis Vorjahr 2017	Fortgeschriebener Ansatz 2018	Ergebnis 2018	Vergleich Ansatz-Ergebnis	Ergänzende Festlegungen im HH-Vollzug EUR	Ermächtigungsübertragung aus 2017 EUR	Verfügbare Mittel abzgl. Ergebnis	Ermächtigungsübertragung nach 2019 EUR
		Ertrags- und Aufwandsarten	EUR	EUR	EUR	EUR			EUR	
			1	2	3	4	5	6	7	8
11	=	Anteilige ordentliche Erträge	0,00	0	0,00	0	0	0,00	0	0,00
14	-	Aufwendungen für Sach- und Dienstleistungen	2.779,08-	17.700-	2.270,52-	15.429-	0	0,00	15.429-	0,00
19	=	Anteilige ordentliche Aufwendungen	2.779,08-	17.700-	2.270,52-	15.429-	0	0,00	15.429-	0,00
20	=	Anteiliges veranschlagtes ordentliches Ergebnis	2.779,08-	17.700-	2.270,52-	15.429-	0	0,00	15.429-	0,00
21	+	Erträge aus internen Leistungen	0,00	0	0,00	0	0	0,00	0	0,00
24	-	Aufwendungen für interne Leistungen	0,00	0	0,00	0	0	0,00	0	0,00
28	=	Veranschlagtes kalkulatorisches Ergebnis	0,00	0	0,00	0	0	0,00	0	0,00
29	=	Veranschlagter Nettoressourcenbedarf/-überschuss	2.779,08-	17.700-	2.270,52-	15.429-	0	0,00	15.429-	0,00



## 624 Gemeinde Eisingen

55100100

### Grünanlagen & Eisinger Loch

lfd. Nr.		Schlüsselprodukt über Kostenstellen	Ergebnis Vorjahr 2017	Fortgeschriebener Ansatz 2018	Ergebnis 2018	Vergleich Ansatz-Ergebnis	Ergänzende Festlegungen im HH-Vollzug EUR	Ermächtigungsübertragung aus 2017 EUR	Verfügbare Mittel abzgl. Ergebnis	Ermächtigungsübertragung nach 2019 EUR
		Ertrags- und Aufwandsarten	EUR	EUR	EUR	EUR			EUR	
			1	2	3	4	5	6	7	8
11	=	<b>Anteilige ordentliche Erträge</b>	<b>0,00</b>	<b>0</b>	<b>0,00</b>	<b>0</b>	<b>0</b>	<b>0,00</b>	<b>0</b>	<b>0,00</b>
12	-	Personalaufwendungen	1.336,38-	0	0,00	0	0	0,00	0	0,00
14	-	Aufwendungen für Sach- und Dienstleistungen	4.526,94-	13.000-	8.445,41-	4.555-	0	0,00	4.555-	0,00
15	-	Abschreibungen	1.054,00-	1.000-	1.054,00-	54	0	0,00	54	0,00
19	=	<b>Anteilige ordentliche Aufwendungen</b>	<b>6.917,32-</b>	<b>14.000-</b>	<b>9.499,41-</b>	<b>4.501-</b>	<b>0</b>	<b>0,00</b>	<b>4.501-</b>	<b>0,00</b>
20	=	<b>Anteiliges veranschlagtes ordentliches Ergebnis</b>	<b>6.917,32-</b>	<b>14.000-</b>	<b>9.499,41-</b>	<b>4.501-</b>	<b>0</b>	<b>0,00</b>	<b>4.501-</b>	<b>0,00</b>
21	+	Erträge aus internen Leistungen	0,00	0	0,00	0	0	0,00	0	0,00
24	-	Aufwendungen für interne Leistungen	136.849,67-	0	170.000,25-	170.000	0	0,00	170.000	0,00
27	-	kalkulatorische Kosten	583,00-	1.000-	541,00-	459-	0	0,00	459-	0,00
28	=	<b>Veranschlagtes kalkulatorisches Ergebnis</b>	<b>137.432,67-</b>	<b>1.000-</b>	<b>170.541,25-</b>	<b>169.541</b>	<b>0</b>	<b>0,00</b>	<b>169.541</b>	<b>0,00</b>
29	=	<b>Veranschlagter Nettoressourcenbedarf/-überschuss</b>	<b>144.349,99-</b>	<b>15.000-</b>	<b>180.040,66-</b>	<b>165.041</b>	<b>0</b>	<b>0,00</b>	<b>165.041</b>	<b>0,00</b>

## 624 Gemeinde Eisingen

55100200

### Freizeitanlagen & Spielplätze

lfd. Nr.		Schlüsselprodukt über Kostenstellen	Ergebnis Vorjahr 2017	Fortgeschriebener Ansatz 2018	Ergebnis 2018	Vergleich Ansatz-Ergebnis	Ergänzende Festlegungen im HH-Vollzug EUR	Ermächtigungsübertragung aus 2017 EUR	Verfügbare Mittel abzgl. Ergebnis	Ermächtigungsübertragung nach 2019 EUR
		Ertrags- und Aufwandsarten	EUR	EUR	EUR	EUR			EUR	
			1	2	3	4	5	6	7	8
2	+	Zuweisungen und Zuwendungen, Umlagen	1.350,00	0	0,00	0	0	0,00	0	0,00
11	=	<b>Anteilige ordentliche Erträge</b>	<b>1.350,00</b>	<b>0</b>	<b>0,00</b>	<b>0</b>	<b>0</b>	<b>0,00</b>	<b>0</b>	<b>0,00</b>
14	-	Aufwendungen für Sach- und Dienstleistungen	13.329,57-	7.000-	10.421,74-	3.422	0	0,00	3.422	0,00
15	-	Abschreibungen	14,18-	0	687,55-	688	0	0,00	688	0,00
19	=	<b>Anteilige ordentliche Aufwendungen</b>	<b>13.343,75-</b>	<b>7.000-</b>	<b>11.109,29-</b>	<b>4.109</b>	<b>0</b>	<b>0,00</b>	<b>4.109</b>	<b>0,00</b>
20	=	<b>Anteiliges veranschlagtes ordentliches Ergebnis</b>	<b>11.993,75-</b>	<b>7.000-</b>	<b>11.109,29-</b>	<b>4.109</b>	<b>0</b>	<b>0,00</b>	<b>4.109</b>	<b>0,00</b>
21	+	Erträge aus internen Leistungen	0,00	0	0,00	0	0	0,00	0	0,00
24	-	Aufwendungen für interne Leistungen	0,00	0	0,00	0	0	0,00	0	0,00
27	-	kalkulatorische Kosten	692,00-	0	960,00-	960	0	0,00	960	0,00
28	=	<b>Veranschlagtes kalkulatorisches Ergebnis</b>	<b>692,00-</b>	<b>0</b>	<b>960,00-</b>	<b>960</b>	<b>0</b>	<b>0,00</b>	<b>960</b>	<b>0,00</b>
29	=	<b>Veranschlagter Nettoressourcenbedarf/-überschuss</b>	<b>12.685,75-</b>	<b>7.000-</b>	<b>12.069,29-</b>	<b>5.069</b>	<b>0</b>	<b>0,00</b>	<b>5.069</b>	<b>0,00</b>

## 624 Gemeinde Eisingen

55200000

Gewässerschutz/Öff. Gew./Wasserbaul.Anl.

lfd. Nr.		Schlüsselprodukt über Kostenstellen	Ergebnis Vorjahr 2017	Fortgeschriebener Ansatz 2018	Ergebnis 2018	Vergleich Ansatz-Ergebnis	Ergänzende Festlegungen im HH-Vollzug EUR	Ermächtigungsübertragung aus 2017 EUR	Verfügbare Mittel abzgl. Ergebnis	Ermächtigungsübertragung nach 2019 EUR
		Ertrags- und Aufwandsarten	EUR	EUR	EUR	EUR			EUR	
			1	2	3	4	5	6	7	8
2	+	Zuweisungen und Zuwendungen, Umlagen	0,00	0	58.600,00	58.600-	0	0,00	58.600-	0,00
11	=	<b>Anteilige ordentliche Erträge</b>	<b>0,00</b>	<b>0</b>	<b>58.600,00</b>	<b>58.600-</b>	<b>0</b>	<b>0,00</b>	<b>58.600-</b>	<b>0,00</b>
14	-	Aufwendungen für Sach- und Dienstleistungen	22.484,46-	5.000-	42.753,82-	37.754	0	0,00	37.754	0,00
15	-	Abschreibungen	0,00	1.700-	0,00	1.700-	0	0,00	1.700-	0,00
19	=	<b>Anteilige ordentliche Aufwendungen</b>	<b>22.484,46-</b>	<b>6.700-</b>	<b>42.753,82-</b>	<b>36.054</b>	<b>0</b>	<b>0,00</b>	<b>36.054</b>	<b>0,00</b>
20	=	<b>Anteiliges veranschlagtes ordentliches Ergebnis</b>	<b>22.484,46-</b>	<b>6.700-</b>	<b>15.846,18</b>	<b>22.546-</b>	<b>0</b>	<b>0,00</b>	<b>22.546-</b>	<b>0,00</b>
21	+	Erträge aus internen Leistungen	0,00	0	0,00	0	0	0,00	0	0,00
24	-	Aufwendungen für interne Leistungen	0,00	0	0,00	0	0	0,00	0	0,00
27	-	kalkulatorische Kosten	0,00	4.300-	0,00	4.300-	0	0,00	4.300-	0,00
28	=	<b>Veranschlagtes kalkulatorisches Ergebnis</b>	<b>0,00</b>	<b>4.300-</b>	<b>0,00</b>	<b>4.300-</b>	<b>0</b>	<b>0,00</b>	<b>4.300-</b>	<b>0,00</b>
29	=	<b>Veranschlagter Nettoressourcenbedarf/-überschuss</b>	<b>22.484,46-</b>	<b>11.000-</b>	<b>15.846,18</b>	<b>26.846-</b>	<b>0</b>	<b>0,00</b>	<b>26.846-</b>	<b>0,00</b>

## 624 Gemeinde Eisingen

55300000

### Friedhofs- und Bestattungswesen

lfd. Nr.		Schlüsselprodukt über Kostenstellen	Ergebnis Vorjahr 2017	Fortgeschriebener Ansatz 2018	Ergebnis 2018	Vergleich Ansatz-Ergebnis	Ergänzende Festlegungen im HH-Vollzug EUR	Ermächtigungsübertragung aus 2017 EUR	Verfügbare Mittel abzgl. Ergebnis EUR	Ermächtigungsübertragung nach 2019 EUR
		Ertrags- und Aufwandsarten	EUR	EUR	EUR	EUR				
			1	2	3	4	5	6	7	8
2	+	Zuweisungen und Zuwendungen, Umlagen	808,78	0	840,34	840-	0	0,00	840-	0,00
5	+	Entgelte für öffentliche Leistungen oder Einrichtungen	32.071,06	59.500	51.767,66	7.732	0	0,00	7.732	0,00
10	+	Sonstige ordentliche Erträge	0,00	500	20,54	479	0	0,00	479	0,00
11	=	<b>Anteilige ordentliche Erträge</b>	<b>32.879,84</b>	<b>60.000</b>	<b>52.628,54</b>	<b>7.371</b>	<b>0</b>	<b>0,00</b>	<b>7.371</b>	<b>0,00</b>
12	-	Personalaufwendungen	11.911,83-	13.300-	7.634,11-	5.666-	0	0,00	5.666-	0,00
14	-	Aufwendungen für Sach- und Dienstleistungen	117.458,64-	74.500-	12.124,52-	62.375-	0	0,00	62.375-	0,00
15	-	Abschreibungen	11.450,18-	3.800-	11.777,63-	7.978	0	0,00	7.978	0,00
18	-	Sonstige ordentliche Aufwendungen	352,53-	700-	624,85-	75-	0	0,00	75-	0,00
19	=	<b>Anteilige ordentliche Aufwendungen</b>	<b>141.173,18-</b>	<b>92.300-</b>	<b>32.161,11-</b>	<b>60.139-</b>	<b>0</b>	<b>0,00</b>	<b>60.139-</b>	<b>0,00</b>
20	=	<b>Anteiliges veranschlagtes ordentliches Ergebnis</b>	<b>108.293,34-</b>	<b>32.300-</b>	<b>20.467,43</b>	<b>52.767-</b>	<b>0</b>	<b>0,00</b>	<b>52.767-</b>	<b>0,00</b>
21	+	Erträge aus internen Leistungen	0,00	0	0,00	0	0	0,00	0	0,00
24	-	Aufwendungen für interne Leistungen	46.822,14-	0	59.242,74-	59.243	0	0,00	59.243	0,00
27	-	kalkulatorische Kosten	53.157,00-	200-	53.152,00-	52.952	0	0,00	52.952	0,00
28	=	<b>Veranschlagtes kalkulatorisches Ergebnis</b>	<b>99.979,14-</b>	<b>200-</b>	<b>112.394,74-</b>	<b>112.195</b>	<b>0</b>	<b>0,00</b>	<b>112.195</b>	<b>0,00</b>
29	=	<b>Veranschlagter Nettoressourcenbedarf/-überschuss</b>	<b>208.272,48-</b>	<b>32.500-</b>	<b>91.927,31-</b>	<b>59.427</b>	<b>0</b>	<b>0,00</b>	<b>59.427</b>	<b>0,00</b>

## 624 Gemeinde Eisingen

### 55500000 Forstwirtschaft

lfd. Nr.		Schlüsselprodukt über Kostenstellen	Ergebnis Vorjahr 2017	Fortgeschriebener Ansatz 2018	Ergebnis 2018	Vergleich Ansatz-Ergebnis	Ergänzende Festlegungen im HH-Vollzug EUR	Ermächtigungsübertragung aus 2017 EUR	Verfügbare Mittel abzgl. Ergebnis	Ermächtigungsübertragung nach 2019 EUR
		Ertrags- und Aufwandsarten	EUR	EUR	EUR	EUR			EUR	
			1	2	3	4	5	6	7	8
6	+	Sonstige privatrechtliche Leistungsentgelte	35.717,85	50.400	60.196,51	9.797-	0	0,00	9.797-	0,00
11	=	<b>Anteilige ordentliche Erträge</b>	<b>35.717,85</b>	<b>50.400</b>	<b>60.196,51</b>	<b>9.797-</b>	<b>0</b>	<b>0,00</b>	<b>9.797-</b>	<b>0,00</b>
14	-	Aufwendungen für Sach- und Dienstleistungen	8.360,83-	40.800-	30.266,24-	10.534-	0	0,00	10.534-	0,00
18	-	Sonstige ordentliche Aufwendungen	16.298,94-	16.100-	14.812,27-	1.288-	0	0,00	1.288-	0,00
19	=	<b>Anteilige ordentliche Aufwendungen</b>	<b>24.659,77-</b>	<b>56.900-</b>	<b>45.078,51-</b>	<b>11.821-</b>	<b>0</b>	<b>0,00</b>	<b>11.821-</b>	<b>0,00</b>
20	=	<b>Anteiliges veranschlagtes ordentliches Ergebnis</b>	<b>11.058,08</b>	<b>6.500-</b>	<b>15.118,00</b>	<b>21.618-</b>	<b>0</b>	<b>0,00</b>	<b>21.618-</b>	<b>0,00</b>
21	+	Erträge aus internen Leistungen	0,00	0	0,00	0	0	0,00	0	0,00
24	-	Aufwendungen für interne Leistungen	666,78-	0	51,99-	52	0	0,00	52	0,00
27	-	kalkulatorische Kosten	103.950,00-	0	103.950,00-	103.950	0	0,00	103.950	0,00
28	=	<b>Veranschlagtes kalkulatorisches Ergebnis</b>	<b>104.616,78-</b>	<b>0</b>	<b>104.001,99-</b>	<b>104.002</b>	<b>0</b>	<b>0,00</b>	<b>104.002</b>	<b>0,00</b>
29	=	<b>Veranschlagter Nettoressourcenbedarf/-überschuss</b>	<b>93.558,70-</b>	<b>6.500-</b>	<b>88.883,99-</b>	<b>82.384</b>	<b>0</b>	<b>0,00</b>	<b>82.384</b>	<b>0,00</b>

## 624 Gemeinde Eisingen

### 55510000 Landwirtschaft

lfd. Nr.		Schlüsselprodukt über Kostenstellen	Ergebnis Vorjahr 2017	Fortgeschriebener Ansatz 2018	Ergebnis 2018	Vergleich Ansatz-Ergebnis	Ergänzende Festlegungen im HH-Vollzug EUR	Ermächtigungsübertragung aus 2017 EUR	Verfügbare Mittel abzgl. Ergebnis EUR	Ermächtigungsübertragung nach 2019 EUR
		Ertrags- und Aufwandsarten	EUR	EUR	EUR	EUR				
			1	2	3	4	5	6	7	8
5	+	Entgelte für öffentliche Leistungen oder Einrichtungen	42,00	500	121,40	379	0	0,00	379	0,00
6	+	Sonstige privatrechtliche Leistungsentgelte	2.454,24	2.400	2.454,24	54-	0	0,00	54-	0,00
10	+	Sonstige ordentliche Erträge	296,57	200	196,29	4	0	0,00	4	0,00
11	=	<b>Anteilige ordentliche Erträge</b>	<b>2.792,81</b>	<b>3.100</b>	<b>2.771,93</b>	<b>328</b>	<b>0</b>	<b>0,00</b>	<b>328</b>	<b>0,00</b>
14	-	Aufwendungen für Sach- und Dienstleistungen	1.863,61-	3.000-	4.179,36-	1.179	0	0,00	1.179	0,00
15	-	Abschreibungen	6.496,00-	7.100-	6.497,00-	603-	0	0,00	603-	0,00
17	-	Transferaufwendungen	2.602,26-	3.000-	602,26-	2.398-	0	0,00	2.398-	0,00
18	-	Sonstige ordentliche Aufwendungen	296,57-	500-	196,29-	304-	0	0,00	304-	0,00
19	=	<b>Anteilige ordentliche Aufwendungen</b>	<b>11.258,44-</b>	<b>13.600-</b>	<b>11.474,91-</b>	<b>2.125-</b>	<b>0</b>	<b>0,00</b>	<b>2.125-</b>	<b>0,00</b>
20	=	<b>Anteiliges veranschlagtes ordentliches Ergebnis</b>	<b>8.465,63-</b>	<b>10.500-</b>	<b>8.702,98-</b>	<b>1.797-</b>	<b>0</b>	<b>0,00</b>	<b>1.797-</b>	<b>0,00</b>
21	+	Erträge aus internen Leistungen	0,00	0	0,00	0	0	0,00	0	0,00
24	-	Aufwendungen für interne Leistungen	760,13-	0	1.260,71-	1.261	0	0,00	1.261	0,00
27	-	kalkulatorische Kosten	3.451,00-	4.300-	3.192,00-	1.108-	0	0,00	1.108-	0,00
28	=	<b>Veranschlagtes kalkulatorisches Ergebnis</b>	<b>4.211,13-</b>	<b>4.300-</b>	<b>4.452,71-</b>	<b>153</b>	<b>0</b>	<b>0,00</b>	<b>153</b>	<b>0,00</b>
29	=	<b>Veranschlagter Nettoressourcenbedarf/-überschuss</b>	<b>12.676,76-</b>	<b>14.800-</b>	<b>13.155,69-</b>	<b>1.644-</b>	<b>0</b>	<b>0,00</b>	<b>1.644-</b>	<b>0,00</b>

## 624 Gemeinde Eisingen

57300800

### Bohrrainhalle

lfd. Nr.		Schlüsselprodukt über Kostenstellen	Ergebnis Vorjahr 2017	Fortgeschriebener Ansatz 2018	Ergebnis 2018	Vergleich Ansatz-Ergebnis	Ergänzende Festlegungen im HH-Vollzug EUR	Ermächtigungsübertragung aus 2017 EUR	Verfügbare Mittel abzgl. Ergebnis EUR	Ermächtigungsübertragung nach 2019 EUR
		Ertrags- und Aufwandsarten	EUR	EUR	EUR	EUR				
			1	2	3	4	5	6	7	8
3	+	Aufgelöste Investitionszuwendungen und -beiträge	0,00	2.400	0,00	2.400	0	0,00	2.400	0,00
5	+	Entgelte für öffentliche Leistungen oder Einrichtungen	6.691,26	6.000	5.040,08	960	0	0,00	960	0,00
11	=	<b>Anteilige ordentliche Erträge</b>	<b>6.691,26</b>	<b>8.400</b>	<b>5.040,08</b>	<b>3.360</b>	<b>0</b>	<b>0,00</b>	<b>3.360</b>	<b>0,00</b>
12	-	Personalaufwendungen	10.603,44-	10.600-	11.115,54-	516	0	0,00	516	0,00
14	-	Aufwendungen für Sach- und Dienstleistungen	10.130,41-	29.000-	14.171,63-	14.828-	0	0,00	14.828-	0,00
15	-	Abschreibungen	13.841,00-	17.900-	13.841,00-	4.059-	0	0,00	4.059-	0,00
18	-	Sonstige ordentliche Aufwendungen	192,84-	300-	215,00-	85-	0	0,00	85-	0,00
19	=	<b>Anteilige ordentliche Aufwendungen</b>	<b>34.767,69-</b>	<b>57.800-</b>	<b>39.343,17-</b>	<b>18.457-</b>	<b>0</b>	<b>0,00</b>	<b>18.457-</b>	<b>0,00</b>
20	=	<b>Anteiliges veranschlagtes ordentliches Ergebnis</b>	<b>28.076,43-</b>	<b>49.400-</b>	<b>34.303,09-</b>	<b>15.097-</b>	<b>0</b>	<b>0,00</b>	<b>15.097-</b>	<b>0,00</b>
21	+	Erträge aus internen Leistungen	0,00	0	0,00	0	0	0,00	0	0,00
24	-	Aufwendungen für interne Leistungen	6.047,93-	0	5.676,85-	5.677	0	0,00	5.677	0,00
27	-	kalkulatorische Kosten	22.194,00-	21.100-	21.640,00-	540	0	0,00	540	0,00
28	=	<b>Veranschlagtes kalkulatorisches Ergebnis</b>	<b>28.241,93-</b>	<b>21.100-</b>	<b>27.316,85-</b>	<b>6.217</b>	<b>0</b>	<b>0,00</b>	<b>6.217</b>	<b>0,00</b>
29	=	<b>Veranschlagter Nettoressourcenbedarf/-überschuss</b>	<b>56.318,36-</b>	<b>70.500-</b>	<b>61.619,94-</b>	<b>8.880-</b>	<b>0</b>	<b>0,00</b>	<b>8.880-</b>	<b>0,00</b>

## 624 Gemeinde Eisingen

THH2                    Dienstleistungen und Infrastruktur  
 12                      Sicherheit und Ordnung  
 1260                   Brandschutz

Ifd. Nr.		Investitionsübersicht  Einzahlungs- und Auszahlungsarten	Ergebnis Vorjahr 2017  EUR	Fortgeschriebener Ansatz 2018  EUR	Ergebnis 2018  EUR	Vergleich Ansatz-Ergebnis  EUR	Ergänzende Festlegungen im HH-Vollzug EUR	Ermächtigungs- übertragung aus 2017 EUR	Verfügbare Mittel abzgl. Ergebnis  EUR	Ermächtigungs- übertragung nach 2019 EUR
			1	2	3	4	5	6	7	8
<b>712600000000: Erwerb von beweglichem Vermögen</b>										
6	=	Summe der Einzahlungen aus Investitionstätigkeit	0,00	0	0,00	0	0	0,00	0	0,00
9	-	Auszahlungen für den Erwerb von beweglichem Sachvermögen	0,00	0	2.790,52-	2.791	0	0,00	2.791	0,00
13	=	Summe der Auszahlungen aus Investitionstätigkeit	0,00	0	2.790,52-	2.791	0	0,00	2.791	0,00
14	=	Saldo aus Investitionstätigkeit	0,00	0	2.790,52-	2.791	0	0,00	2.791	0,00
16	=	Gesamtkosten der Maßnahme	0,00	0	2.790,52-	2.791	0	0,00	2.791	0,00
<b>712600000002: Wärmebildkamera</b>										
6	=	Summe der Einzahlungen aus Investitionstätigkeit	0,00	0	0,00	0	0	0,00	0	0,00
9	-	Auszahlungen für den Erwerb von beweglichem Sachvermögen	9.286,76-	0	0,00	0	0	0,00	0	0,00
13	=	Summe der Auszahlungen aus Investitionstätigkeit	9.286,76-	0	0,00	0	0	0,00	0	0,00
14	=	Saldo aus Investitionstätigkeit	9.286,76-	0	0,00	0	0	0,00	0	0,00
16	=	Gesamtkosten der Maßnahme	9.286,76-	0	0,00	0	0	0,00	0	0,00



## 624 Gemeinde Eisingen

lfd. Nr.		Investitionsübersicht Einzahlungs- und Auszahlungsarten	Ergebnis Vorjahr 2017 EUR	Fortgeschriebener Ansatz 2018 EUR	Ergebnis 2018 EUR	Vergleich Ansatz-Ergebnis EUR	Ergänzende Festlegungen im HH-Vollzug EUR	Ermächtigungs-übertragung aus 2017 EUR	Verfügbare Mittel abzgl. Ergebnis EUR	Ermächtigungs-übertragung nach 2019 EUR
			1	2	3	4	5	6	7	8
<b>712600000003: Mehrzweck-/Tragkraftspritzenanhänger</b>										
1	+	Einzahlungen aus Investitionszuwendungen	0,00	0	10.000,00	10.000-	0	0,00	10.000-	0,00
6	=	Summe der Einzahlungen aus Investitionstätigkeit	0,00	0	10.000,00	10.000-	0	0,00	10.000-	0,00
9	-	Auszahlungen für den Erwerb von beweglichem Sachvermögen	0,00	10.000-	8.850,18-	1.150-	0	0,00	1.150-	0,00
13	=	Summe der Auszahlungen aus Investitionstätigkeit	0,00	10.000-	8.850,18-	1.150-	0	0,00	1.150-	0,00
14	=	Saldo aus Investitionstätigkeit	0,00	10.000-	1.149,82	11.150-	0	0,00	11.150-	0,00
16	=	Gesamtkosten der Maßnahme	0,00	10.000-	8.850,18-	1.150-	0	0,00	1.150-	0,00
<b>712600000004: Löschfahrzeug LF 10/6 Allrad</b>										
6	=	Summe der Einzahlungen aus Investitionstätigkeit	0,00	0	0,00	0	0	0,00	0	0,00
9	-	Auszahlungen für den Erwerb von beweglichem Sachvermögen	0,00	0	1.650,00-	1.650	0	0,00	1.650	0,00
13	=	Summe der Auszahlungen aus Investitionstätigkeit	0,00	0	1.650,00-	1.650	0	0,00	1.650	0,00
14	=	Saldo aus Investitionstätigkeit	0,00	0	1.650,00-	1.650	0	0,00	1.650	0,00
16	=	Gesamtkosten der Maßnahme	0,00	0	1.650,00-	1.650	0	0,00	1.650	0,00
<b>712600000005: Zuwendung Land Neubau FW-Haus</b>										
1	+	Einzahlungen aus Investitionszuwendungen	21.300,00	27.500	27.500,00	0	0	0,00	0	0,00
6	=	Summe der Einzahlungen aus Investitionstätigkeit	21.300,00	27.500	27.500,00	0	0	0,00	0	0,00
13	=	Summe der Auszahlungen aus Investitionstätigkeit	0,00	0	0,00	0	0	0,00	0	0,00
14	=	Saldo aus Investitionstätigkeit	21.300,00	27.500	27.500,00	0	0	0,00	0	0,00
16	=	Gesamtkosten der Maßnahme	0,00	0	0,00	0	0	0,00	0	0,00

## 624 Gemeinde Eisingen

Ifd. Nr.		Investitionsübersicht Einzahlungs- und Auszahlungsarten	Ergebnis Vorjahr 2017 EUR	Fortgeschriebener Ansatz 2018 EUR	Ergebnis 2018 EUR	Vergleich Ansatz-Ergebnis EUR	Ergänzende Festlegungen im HH-Vollzug EUR	Ermächtigungs- übertragung aus 2017 EUR	Verfügbare Mittel abzgl. Ergebnis EUR	Ermächtigungs- übertragung nach 2019 EUR
			1	2	3	4	5	6	7	8
<b>712600000006: Neubau FW-Haus</b>										
6	=	Summe der Einzahlungen aus Investitionstätigkeit	0,00	0	0,00	0	0	0,00	0	0,00
8	-	Auszahlungen für Baumaßnahmen	280.135,75-	0	44.779,32-	44.779	0	0,00	44.779	0,00
13	=	Summe der Auszahlungen aus Investitionstätigkeit	280.135,75-	0	44.779,32-	44.779	0	0,00	44.779	0,00
14	=	Saldo aus Investitionstätigkeit	280.135,75-	0	44.779,32-	44.779	0	0,00	44.779	0,00
16	=	Gesamtkosten der Maßnahme	280.135,75-	0	44.779,32-	44.779	0	0,00	44.779	0,00
<b>712600000008: Reinigungsgerät</b>										
6	=	Summe der Einzahlungen aus Investitionstätigkeit	0,00	0	0,00	0	0	0,00	0	0,00
9	-	Auszahlungen für den Erwerb von beweglichem Sachvermögen	0,00	2.000-	0,00	2.000-	0	0,00	2.000-	2.000,00-
13	=	Summe der Auszahlungen aus Investitionstätigkeit	0,00	2.000-	0,00	2.000-	0	0,00	2.000-	2.000,00-
14	=	Saldo aus Investitionstätigkeit	0,00	2.000-	0,00	2.000-	0	0,00	2.000-	2.000,00-
16	=	Gesamtkosten der Maßnahme	0,00	2.000-	0,00	2.000-	0	0,00	2.000-	2.000,00-

## 624 Gemeinde Eisingen

**THH2**                    **Dienstleistungen und Infrastruktur**  
**21**                        **Schulträgeraufgaben**  
**2110**                    **Allgemein bildende Schulen**  
**211001**                **Grundschule u. Schulverbünde mit GS**

lfd. Nr.		Investitionsübersicht  Einzahlungs- und Auszahlungsarten	Ergebnis Vorjahr 2017 EUR	Fortgeschriebener Ansatz 2018 EUR	Ergebnis 2018 EUR	Vergleich Ansatz-Ergebnis EUR	Ergänzende Festlegungen im HH-Vollzug EUR	Ermächtigungs-übertragung aus 2017 EUR	Verfügbare Mittel abzgl. Ergebnis EUR	Ermächtigungs-übertragung nach 2019 EUR
			1	2	3	4	5	6	7	8
<b>721100100001: Brandmeldeanlage</b>										
6	=	Summe der Einzahlungen aus Investitionstätigkeit	0,00	0	0,00	0	0	0,00	0	0,00
8	-	Auszahlungen für Baumaßnahmen	0,00	0	35.573,99-	35.574	0	0,00	35.574	0,00
13	=	Summe der Auszahlungen aus Investitionstätigkeit	0,00	0	35.573,99-	35.574	0	0,00	35.574	0,00
14	=	Saldo aus Investitionstätigkeit	0,00	0	35.573,99-	35.574	0	0,00	35.574	0,00
16	=	Gesamtkosten der Maßnahme	0,00	0	35.573,99-	35.574	0	0,00	35.574	0,00

## 624 Gemeinde Eisingen

**THH2**                      **Dienstleistungen und Infrastruktur**  
**21**                            **Schulträgeraufgaben**  
**2150**                        **Sonstige schulische Aufgaben u Einricht.**

Ifd. Nr.		Investitionsübersicht  Einzahlungs- und Auszahlungsarten	Ergebnis Vorjahr 2017  EUR	Fortgeschriebener Ansatz 2018  EUR	Ergebnis 2018  EUR	Vergleich Ansatz-Ergebnis  EUR	Ergänzende Festlegungen im HH-Vollzug EUR	Ermächtigungs- übertragung aus 2017 EUR	Verfügbare Mittel abzgl. Ergebnis  EUR	Ermächtigungs- übertragung nach 2019 EUR
			1	2	3	4	5	6	7	8
<b>721500300001: Kapitalumlage Schulverband</b>										
6	=	Summe der Einzahlungen aus Investitionstätigkeit	0,00	0	0,00	0	0	0,00	0	0,00
10	-	Auszahlungen für den Erwerb von Finanzvermögen	0,00	5.000-	0,00	5.000-	0	0,00	5.000-	0,00
11	-	Auszahlungen für Investitionsförderungsmaßnahmen	16.539,44-	0	0,00	0	0	0,00	0	0,00
13	=	Summe der Auszahlungen aus Investitionstätigkeit	16.539,44-	5.000-	0,00	5.000-	0	0,00	5.000-	0,00
14	=	Saldo aus Investitionstätigkeit	16.539,44-	5.000-	0,00	5.000-	0	0,00	5.000-	0,00
16	=	Gesamtkosten der Maßnahme	16.539,44-	5.000-	0,00	5.000-	0	0,00	5.000-	0,00

## 624 Gemeinde Eisingen

**THH2**  
**36**  
**3650**  
**365001**

**Dienstleistungen und Infrastruktur**  
**Kinder-, Jugend- und Familienhilfe**  
**Förderung v Kindern i Tageseinr./-pflege**  
**Tageseinrichtungen für Kinder**

lfd. Nr.		Investitionsübersicht Einzahlungs- und Auszahlungsarten	Ergebnis Vorjahr 2017 EUR	Fortgeschriebener Ansatz 2018 EUR	Ergebnis 2018 EUR	Vergleich Ansatz-Ergebnis EUR	Ergänzende Festlegungen im HH-Vollzug EUR	Ermächtigungs-übertragung aus 2017 EUR	Verfügbare Mittel abzgl. Ergebnis EUR	Ermächtigungs-übertragung nach 2019 EUR
			1	2	3	4	5	6	7	8
<b>736500101000: Erwerb von beweglichem Vermögen</b>										
6	=	Summe der Einzahlungen aus Investitionstätigkeit	0,00	0	0,00	0	0	0,00	0	0,00
9	-	Auszahlungen für den Erwerb von beweglichem Sachvermögen	1.857,59-	0	1.677,19-	1.677	0	0,00	1.677	0,00
13	=	Summe der Auszahlungen aus Investitionstätigkeit	1.857,59-	0	1.677,19-	1.677	0	0,00	1.677	0,00
14	=	Saldo aus Investitionstätigkeit	1.857,59-	0	1.677,19-	1.677	0	0,00	1.677	0,00
16	=	Gesamtkosten der Maßnahme	1.857,59-	0	1.677,19-	1.677	0	0,00	1.677	0,00
<b>736500101001: Investitionszuschuss Neubau Ev. KiTa</b>										
1	+	Einzahlungen aus Investitionszuwendungen	74.743,56	310.000	208.916,03	101.084	0	0,00	101.084	0,00
6	=	Summe der Einzahlungen aus Investitionstätigkeit	74.743,56	310.000	208.916,03	101.084	0	0,00	101.084	0,00
11	-	Auszahlungen für Investitionsförderungsmaßnahmen	370.259,52-	1.070.000-	1.536.113,31-	466.113	0	960.000,00-	493.887-	663.700,00-
13	=	Summe der Auszahlungen aus Investitionstätigkeit	370.259,52-	1.070.000-	1.536.113,31-	466.113	0	960.000,00-	493.887-	663.700,00-
14	=	Saldo aus Investitionstätigkeit	295.515,96-	760.000-	1.327.197,28-	567.197	0	960.000,00-	392.803-	663.700,00-
16	=	Gesamtkosten der Maßnahme	370.259,52-	1.070.000-	1.536.113,31-	466.113	0	960.000,00-	493.887-	663.700,00-

## 624 Gemeinde Eisingen

lfd. Nr.		Investitionsübersicht Einzahlungs- und Auszahlungsarten	Ergebnis Vorjahr 2017 EUR	Fortgeschriebener Ansatz 2018 EUR	Ergebnis 2018 EUR	Vergleich Ansatz-Ergebnis EUR	Ergänzende Festlegungen im HH-Vollzug EUR	Ermächtigungs-übertragung aus 2017 EUR	Verfügbare Mittel abzgl. Ergebnis EUR	Ermächtigungs-übertragung nach 2019 EUR
			1	2	3	4	5	6	7	8
<b>736500101002: Investitionszuschuss neue Plätze U3 WaPa</b>										
1	+	Einzahlungen aus Investitionszuwendungen	12.000,00	0	0,00	0	0	0,00	0	0,00
6	=	Summe der Einzahlungen aus Investitionstätigkeit	12.000,00	0	0,00	0	0	0,00	0	0,00
13	=	Summe der Auszahlungen aus Investitionstätigkeit	0,00	0	0,00	0	0	0,00	0	0,00
14	=	Saldo aus Investitionstätigkeit	12.000,00	0	0,00	0	0	0,00	0	0,00
16	=	Gesamtkosten der Maßnahme	0,00	0	0,00	0	0	0,00	0	0,00
<b>736500101003: Neubau KiTa WaPa</b>										
6	=	Summe der Einzahlungen aus Investitionstätigkeit	0,00	0	0,00	0	0	0,00	0	0,00
8	-	Auszahlungen für Baumaßnahmen	83.564,02-	0	47.675,73-	47.676	0	0,00	47.676	0,00
13	=	Summe der Auszahlungen aus Investitionstätigkeit	83.564,02-	0	47.675,73-	47.676	0	0,00	47.676	0,00
14	=	Saldo aus Investitionstätigkeit	83.564,02-	0	47.675,73-	47.676	0	0,00	47.676	0,00
16	=	Gesamtkosten der Maßnahme	83.564,02-	0	47.675,73-	47.676	0	0,00	47.676	0,00
<b>736500101004: Investitionszuschuss Wald KiTa</b>										
6	=	Summe der Einzahlungen aus Investitionstätigkeit	0,00	0	0,00	0	0	0,00	0	0,00
11	-	Auszahlungen für Investitionsförderungsmaßnahmen	0,00	20.000-	25.667,95-	5.668	0	0,00	5.668	0,00
13	=	Summe der Auszahlungen aus Investitionstätigkeit	0,00	20.000-	25.667,95-	5.668	0	0,00	5.668	0,00
14	=	Saldo aus Investitionstätigkeit	0,00	20.000-	25.667,95-	5.668	0	0,00	5.668	0,00
16	=	Gesamtkosten der Maßnahme	0,00	20.000-	25.667,95-	5.668	0	0,00	5.668	0,00

## 624 Gemeinde Eisingen

lfd. Nr.		Investitionsübersicht Einzahlungs- und Auszahlungsarten	Ergebnis Vorjahr 2017 EUR	Fortgeschriebener Ansatz 2018 EUR	Ergebnis 2018 EUR	Vergleich Ansatz-Ergebnis EUR	Ergänzende Festlegungen im HH-Vollzug EUR	Ermächtigungs- übertragung aus 2017 EUR	Verfügbare Mittel abzgl. Ergebnis EUR	Ermächtigungs- übertragung nach 2019 EUR
			1	2	3	4	5	6	7	8
<b>736500102001: Hort Um- und Ausbau</b>										
6	=	Summe der Einzahlungen aus Investitionstätigkeit	0,00	0	0,00	0	0	0,00	0	0,00
8	-	Auszahlungen für Baumaßnahmen	212.360,98-	0	40.197,52-	40.198	0	37.000,00-	3.198	0,00
9	-	Auszahlungen für den Erwerb von beweglichem Sachvermögen	14.147,45-	0	0,00	0	0	0,00	0	0,00
13	=	Summe der Auszahlungen aus Investitionstätigkeit	226.508,43-	0	40.197,52-	40.198	0	37.000,00-	3.198	0,00
14	=	Saldo aus Investitionstätigkeit	226.508,43-	0	40.197,52-	40.198	0	37.000,00-	3.198	0,00
16	=	Gesamtkosten der Maßnahme	226.508,43-	0	40.197,52-	40.198	0	37.000,00-	3.198	0,00

## 624 Gemeinde Eisingen

**THH2**  
**42**  
**4241**

**Dienstleistungen und Infrastruktur**  
**Sportförderung**  
**Sportstätten**

Ifd. Nr.		Investitionsübersicht Einzahlungs- und Auszahlungsarten	Ergebnis Vorjahr 2017 EUR	Fortgeschriebener Ansatz 2018 EUR	Ergebnis 2018 EUR	Vergleich Ansatz-Ergebnis EUR	Ergänzende Festlegungen im HH-Vollzug EUR	Ermächtigungs- übertragung aus 2017 EUR	Verfügbare Mittel abzgl. Ergebnis EUR	Ermächtigungs- übertragung nach 2019 EUR
			1	2	3	4	5	6	7	8
<b>742410100000: Erwerb von beweglichem Vermögen</b>										
6	=	Summe der Einzahlungen aus Investitionstätigkeit	0,00	0	0,00	0	0	0,00	0	0,00
9	-	Auszahlungen für den Erwerb von beweglichem Sachvermögen	0,00	0	1.415,97-	1.416	0	0,00	1.416	0,00
13	=	Summe der Auszahlungen aus Investitionstätigkeit	0,00	0	1.415,97-	1.416	0	0,00	1.416	0,00
14	=	Saldo aus Investitionstätigkeit	0,00	0	1.415,97-	1.416	0	0,00	1.416	0,00
16	=	Gesamtkosten der Maßnahme	0,00	0	1.415,97-	1.416	0	0,00	1.416	0,00
<b>742410100001: Neubau Bergäckerhalle</b>										
6	=	Summe der Einzahlungen aus Investitionstätigkeit	0,00	0	0,00	0	0	0,00	0	0,00
8	-	Auszahlungen für Baumaßnahmen	35.213,48-	0	0,00	0	0	0,00	0	0,00
13	=	Summe der Auszahlungen aus Investitionstätigkeit	35.213,48-	0	0,00	0	0	0,00	0	0,00
14	=	Saldo aus Investitionstätigkeit	35.213,48-	0	0,00	0	0	0,00	0	0,00
16	=	Gesamtkosten der Maßnahme	35.213,48-	0	0,00	0	0	0,00	0	0,00



## 624 Gemeinde Eisingen

**THH2**                    **Dienstleistungen und Infrastruktur**  
**51**                        **Räumliche Planung und Entwicklung**  
**5110**                    **Stadtentw, -planung, Verk.pl.,Erneuerung**

Ifd. Nr.		Investitionsübersicht  Einzahlungs- und Auszahlungsarten	Ergebnis Vorjahr 2017  EUR	Fortgeschriebener Ansatz 2018  EUR	Ergebnis 2018  EUR	Vergleich Ansatz-Ergebnis  EUR	Ergänzende Festlegungen im HH-Vollzug EUR	Ermächtigungs- übertragung aus 2017 EUR	Verfügbare Mittel abzgl. Ergebnis  EUR	Ermächtigungs- übertragung nach 2019 EUR
			1	2	3	4	5	6	7	8
<b>751100900001: Sanierungsmaßnahme III</b>										
1	+	Einzahlungen aus Investitionszuwendungen	9.344,44	30.000	788,74	29.211	0	0,00	29.211	0,00
6	=	<b>Summe der Einzahlungen aus Investitionstätigkeit</b>	<b>9.344,44</b>	<b>30.000</b>	<b>788,74</b>	<b>29.211</b>	<b>0</b>	<b>0,00</b>	<b>29.211</b>	<b>0,00</b>
11	-	Auszahlungen für Investitionsförderungsmaßnahm en	6.848,36-	50.000-	271,23-	49.729-	0	0,00	49.729-	0,00
13	=	<b>Summe der Auszahlungen aus Investitionstätigkeit</b>	<b>6.848,36-</b>	<b>50.000-</b>	<b>271,23-</b>	<b>49.729-</b>	<b>0</b>	<b>0,00</b>	<b>49.729-</b>	<b>0,00</b>
14	=	<b>Saldo aus Investitionstätigkeit</b>	<b>2.496,08</b>	<b>20.000-</b>	<b>517,51</b>	<b>20.518-</b>	<b>0</b>	<b>0,00</b>	<b>20.518-</b>	<b>0,00</b>
16	=	<b>Gesamtkosten der Maßnahme</b>	<b>6.848,36-</b>	<b>50.000-</b>	<b>271,23-</b>	<b>49.729-</b>	<b>0</b>	<b>0,00</b>	<b>49.729-</b>	<b>0,00</b>

## 624 Gemeinde Eisingen

**THH2**  
**53**  
**5380**

**Dienstleistungen und Infrastruktur**  
**Ver- und Entsorgung**  
**Abwasserbeseitigung**

Ifd. Nr.		Investitionsübersicht Einzahlungs- und Auszahlungsarten	Ergebnis Vorjahr 2017 EUR	Fortgeschriebener Ansatz 2018 EUR	Ergebnis 2018 EUR	Vergleich Ansatz-Ergebnis EUR	Ergänzende Festlegungen im HH-Vollzug EUR	Ermächtigungs- übertragung aus 2017 EUR	Verfügbare Mittel abzgl. Ergebnis EUR	Ermächtigungs- übertragung nach 2019 EUR
			1	2	3	4	5	6	7	8
<b>753800000001: Baukostenumlage Abwasserverband</b>										
6	=	Summe der Einzahlungen aus Investitionstätigkeit	0,00	0	0,00	0	0	0,00	0	0,00
10	-	Auszahlungen für den Erwerb von Finanzvermögen	60.781,21-	0	2.047,22	2.047-	0	0,00	2.047-	0,00
13	=	Summe der Auszahlungen aus Investitionstätigkeit	60.781,21-	0	2.047,22	2.047-	0	0,00	2.047-	0,00
14	=	Saldo aus Investitionstätigkeit	60.781,21-	0	2.047,22	2.047-	0	0,00	2.047-	0,00
16	=	Gesamtkosten der Maßnahme	60.781,21-	0	2.047,22	2.047-	0	0,00	2.047-	0,00
<b>753800000002: Klärbeiträge</b>										
1	+	Einzahlungen aus Investitionszuwendungen	27.497,50	0	8.003,13	8.003-	0	0,00	8.003-	0,00
2	+	Einzahlungen aus Investitionsbeiträgen und ähnlichen Entgelten für Investitionstätigkeit	0,00	54.900	0,00	54.900	0	0,00	54.900	0,00
6	=	Summe der Einzahlungen aus Investitionstätigkeit	27.497,50	54.900	8.003,13	46.897	0	0,00	46.897	0,00
13	=	Summe der Auszahlungen aus Investitionstätigkeit	0,00	0	0,00	0	0	0,00	0	0,00
14	=	Saldo aus Investitionstätigkeit	27.497,50	54.900	8.003,13	46.897	0	0,00	46.897	0,00
16	=	Gesamtkosten der Maßnahme	0,00	0	0,00	0	0	0,00	0	0,00

## 624 Gemeinde Eisingen

lfd. Nr.		Investitionsübersicht Einzahlungs- und Auszahlungsarten	Ergebnis Vorjahr 2017 EUR	Fortgeschriebener Ansatz 2018 EUR	Ergebnis 2018 EUR	Vergleich Ansatz-Ergebnis EUR	Ergänzende Festlegungen im HH-Vollzug EUR	Ermächtigungs- übertragung aus 2017 EUR	Verfügbare Mittel abzgl. Ergebnis EUR	Ermächtigungs- übertragung nach 2019 EUR
			1	2	3	4	5	6	7	8
<b>753800000003: Rückzahlung überz. Bauausgaben</b>										
1	+	Einzahlungen aus Investitionszuwendungen	1.410,33	0	0,00	0	0	0,00	0	0,00
6	=	Summe der Einzahlungen aus Investitionstätigkeit	1.410,33	0	0,00	0	0	0,00	0	0,00
13	=	Summe der Auszahlungen aus Investitionstätigkeit	0,00	0	0,00	0	0	0,00	0	0,00
14	=	Saldo aus Investitionstätigkeit	1.410,33	0	0,00	0	0	0,00	0	0,00
16	=	Gesamtkosten der Maßnahme	0,00	0	0,00	0	0	0,00	0	0,00

<b>753800000004: Entwässerungsbeiträge</b>										
1	+	Einzahlungen aus Investitionszuwendungen	0,00	0	8.643,38	8.643-	0	0,00	8.643-	0,00
2	+	Einzahlungen aus Investitionsbeiträgen und ähnlichen Entgelten für Investitionstätigkeit	0,00	59.000	0,00	59.000	0	0,00	59.000	0,00
6	=	Summe der Einzahlungen aus Investitionstätigkeit	0,00	59.000	8.643,38	50.357	0	0,00	50.357	0,00
13	=	Summe der Auszahlungen aus Investitionstätigkeit	0,00	0	0,00	0	0	0,00	0	0,00
14	=	Saldo aus Investitionstätigkeit	0,00	59.000	8.643,38	50.357	0	0,00	50.357	0,00
16	=	Gesamtkosten der Maßnahme	0,00	0	0,00	0	0	0,00	0	0,00

lfd. Nr.		Investitionsübersicht Einzahlungs- und Auszahlungsarten	Ergebnis Vorjahr 2017 EUR	Fortgeschriebener Ansatz 2018 EUR	Ergebnis 2018 EUR	Vergleich Ansatz-Ergebnis EUR	Ergänzende Festlegungen im HH-Vollzug EUR	Ermächtigungs- übertragung aus 2017 EUR	Verfügbare Mittel abzgl. Ergebnis EUR	Ermächtigungs- übertragung nach 2019 EUR
			1	2	3	4	5	6	7	8
<b>753800000005: Hausanschlüsse Erstellung und Rückersatz</b>										
6	=	Summe der Einzahlungen aus Investitionstätigkeit	0,00	0	0,00	0	0	0,00	0	0,00
8	-	Auszahlungen für Baumaßnahmen	0,00	0	1.418,30-	1.418	0	0,00	1.418	0,00

## 624 Gemeinde Eisingen

lfd. Nr.		Investitionsübersicht Einzahlungs- und Auszahlungsarten	Ergebnis Vorjahr 2017 EUR	Fortgeschriebener Ansatz 2018 EUR	Ergebnis 2018 EUR	Vergleich Ansatz-Ergebnis EUR	Ergänzende Festlegungen im HH-Vollzug EUR	Ermächtigungs- übertragung aus 2017 EUR	Verfügbare Mittel abzgl. Ergebnis EUR	Ermächtigungs- übertragung nach 2019 EUR
			1	2	3	4	5	6	7	8
13	=	Summe der Auszahlungen aus Investitionstätigkeit	0,00	0	1.418,30-	1.418	0	0,00	1.418	0,00
14	=	Saldo aus Investitionstätigkeit	0,00	0	1.418,30-	1.418	0	0,00	1.418	0,00
16	=	Gesamtkosten der Maßnahme	0,00	0	1.418,30-	1.418	0	0,00	1.418	0,00

## 624 Gemeinde Eisingen

**THH2**  
**54**  
**5410**  
**541001**

**Dienstleistungen und Infrastruktur**  
**Verkehrsflächen und -anlagen, ÖPNV**  
**Gemeindestraßen**  
**Straßen, Wege, Plätze**

Ifd. Nr.		Investitionsübersicht Einzahlungs- und Auszahlungsarten	Ergebnis Vorjahr 2017 EUR	Fortgeschriebener Ansatz 2018 EUR	Ergebnis 2018 EUR	Vergleich Ansatz-Ergebnis EUR	Ergänzende Festlegungen im HH-Vollzug EUR	Ermächtigungs-übertragung aus 2017 EUR	Verfügbare Mittel abzgl. Ergebnis EUR	Ermächtigungs-übertragung nach 2019 EUR
			1	2	3	4	5	6	7	8
<b>754100100001: Treppenanlage Waldstraße</b>										
6	=	Summe der Einzahlungen aus Investitionstätigkeit	0,00	0	0,00	0	0	0,00	0	0,00
8	-	Auszahlungen für Baumaßnahmen	17.892,43-	0	0,00	0	0	0,00	0	0,00
13	=	Summe der Auszahlungen aus Investitionstätigkeit	17.892,43-	0	0,00	0	0	0,00	0	0,00
14	=	Saldo aus Investitionstätigkeit	17.892,43-	0	0,00	0	0	0,00	0	0,00
16	=	Gesamtkosten der Maßnahme	17.892,43-	0	0,00	0	0	0,00	0	0,00

Ifd. Nr.		Investitionsübersicht Einzahlungs- und Auszahlungsarten	Ergebnis Vorjahr 2017 EUR	Fortgeschriebener Ansatz 2018 EUR	Ergebnis 2018 EUR	Vergleich Ansatz-Ergebnis EUR	Ergänzende Festlegungen im HH-Vollzug EUR	Ermächtigungs-übertragung aus 2017 EUR	Verfügbare Mittel abzgl. Ergebnis EUR	Ermächtigungs-übertragung nach 2019 EUR
			1	2	3	4	5	6	7	8
<b>754100100002: Investitionszuschuss Brücke Waldpark</b>										
6	=	Summe der Einzahlungen aus Investitionstätigkeit	0,00	0	0,00	0	0	0,00	0	0,00
11	-	Auszahlungen für Investitionsförderungsmaßnahmen	0,00	11.000-	0,00	11.000-	0	0,00	11.000-	11.000,00-
13	=	Summe der Auszahlungen aus Investitionstätigkeit	0,00	11.000-	0,00	11.000-	0	0,00	11.000-	11.000,00-
14	=	Saldo aus Investitionstätigkeit	0,00	11.000-	0,00	11.000-	0	0,00	11.000-	11.000,00-
16	=	Gesamtkosten der Maßnahme	0,00	11.000-	0,00	11.000-	0	0,00	11.000-	11.000,00-

## 624 Gemeinde Eisingen

**THH2**                    **Dienstleistungen und Infrastruktur**  
**54**                        **Verkehrsflächen und -anlagen, ÖPNV**  
**5410**                    **Gemeindestraßen**  
**541002**                **Bereitst. u. Betrieb Verkehrsausstattung**

lfd. Nr.		Investitionsübersicht Einzahlungs- und Auszahlungsarten	Ergebnis Vorjahr 2017 EUR	Fortgeschriebener Ansatz 2018 EUR	Ergebnis 2018 EUR	Vergleich Ansatz-Ergebnis EUR	Ergänzende Festlegungen im HH-Vollzug EUR	Ermächtigungs-übertragung aus 2017 EUR	Verfügbare Mittel abzgl. Ergebnis EUR	Ermächtigungs-übertragung nach 2019 EUR
			1	2	3	4	5	6	7	8
<b>754100200000: Erwerb von beweglichem Vermögen</b>										
6	=	Summe der Einzahlungen aus Investitionstätigkeit	0,00	0	0,00	0	0	0,00	0	0,00
9	-	Auszahlungen für den Erwerb von beweglichem Sachvermögen	0,00	0	5.137,23-	5.137	0	0,00	5.137	0,00
13	=	Summe der Auszahlungen aus Investitionstätigkeit	0,00	0	5.137,23-	5.137	0	0,00	5.137	0,00
14	=	Saldo aus Investitionstätigkeit	0,00	0	5.137,23-	5.137	0	0,00	5.137	0,00
16	=	Gesamtkosten der Maßnahme	0,00	0	5.137,23-	5.137	0	0,00	5.137	0,00
<b>754100200001: Straßenbeleuchtung Waldpark</b>										
1	+	Einzahlungen aus Investitionszuwendungen	79.744,12	0	13.032,18	13.032-	0	13.000,00	32-	0,00
6	=	Summe der Einzahlungen aus Investitionstätigkeit	79.744,12	0	13.032,18	13.032-	0	13.000,00	32-	0,00
8	-	Auszahlungen für Baumaßnahmen	81.062,24-	0	16.038,00-	16.038	0	16.000,00-	38	0,00
13	=	Summe der Auszahlungen aus Investitionstätigkeit	81.062,24-	0	16.038,00-	16.038	0	16.000,00-	38	0,00
14	=	Saldo aus Investitionstätigkeit	1.318,12-	0	3.005,82-	3.006	0	3.000,00-	6	0,00
16	=	Gesamtkosten der Maßnahme	81.062,24-	0	16.038,00-	16.038	0	16.000,00-	38	0,00

## 624 Gemeinde Eisingen

lfd. Nr.		Investitionsübersicht Einzahlungs- und Auszahlungsarten	Ergebnis Vorjahr 2017 EUR	Fortgeschriebener Ansatz 2018 EUR	Ergebnis 2018 EUR	Vergleich Ansatz-Ergebnis EUR	Ergänzende Festlegungen im HH-Vollzug EUR	Ermächtigungs- übertragung aus 2017 EUR	Verfügbare Mittel abzgl. Ergebnis EUR	Ermächtigungs- übertragung nach 2019 EUR
			1	2	3	4	5	6	7	8
<b>754100200002: Buswartehaus Pforzheimer Str./Waldstr.</b>										
6	=	Summe der Einzahlungen aus Investitionstätigkeit	0,00	0	0,00	0	0	0,00	0	0,00
8	-	Auszahlungen für Baumaßnahmen	1.805,24-	0	0,00	0	0	0,00	0	0,00
13	=	Summe der Auszahlungen aus Investitionstätigkeit	1.805,24-	0	0,00	0	0	0,00	0	0,00
14	=	Saldo aus Investitionstätigkeit	1.805,24-	0	0,00	0	0	0,00	0	0,00
16	=	Gesamtkosten der Maßnahme	1.805,24-	0	0,00	0	0	0,00	0	0,00

## 624 Gemeinde Eisingen

THH2                      Dienstleistungen und Infrastruktur  
55                          Natur- und Landschaftspflege, Friedhofsw.  
5510                      Öffentliches Grün/ Landschaftsbau

Ifd. Nr.		Investitionsübersicht  Einzahlungs- und Auszahlungsarten	Ergebnis Vorjahr 2017  EUR	Fortgeschriebener Ansatz 2018  EUR	Ergebnis 2018  EUR	Vergleich Ansatz-Ergebnis  EUR	Ergänzende Festlegungen im HH-Vollzug EUR	Ermächtigungs- übertragung aus 2017 EUR	Verfügbare Mittel abzgl. Ergebnis  EUR	Ermächtigungs- übertragung nach 2019 EUR
			1	2	3	4	5	6	7	8
<b>755100200000: Erwerb von beweglichem Vermögen</b>										
6	=	Summe der Einzahlungen aus Investitionstätigkeit	0,00	0	0,00	0	0	0,00	0	0,00
9	-	Auszahlungen für den Erwerb von beweglichem Sachvermögen	0,00	0	9.911,73-	9.912	0	0,00	9.912	0,00
13	=	Summe der Auszahlungen aus Investitionstätigkeit	0,00	0	9.911,73-	9.912	0	0,00	9.912	0,00
14	=	Saldo aus Investitionstätigkeit	0,00	0	9.911,73-	9.912	0	0,00	9.912	0,00
16	=	Gesamtkosten der Maßnahme	0,00	0	9.911,73-	9.912	0	0,00	9.912	0,00
<b>755100200001: Neuer Spielplatz Gartenstraße</b>										
1	+	Einzahlungen aus Investitionszuwendungen	1.800,00	0	0,00	0	0	0,00	0	0,00
6	=	Summe der Einzahlungen aus Investitionstätigkeit	1.800,00	0	0,00	0	0	0,00	0	0,00
8	-	Auszahlungen für Baumaßnahmen	0,00	0	89,25-	89	0	0,00	89	0,00
13	=	Summe der Auszahlungen aus Investitionstätigkeit	0,00	0	89,25-	89	0	0,00	89	0,00
14	=	Saldo aus Investitionstätigkeit	1.800,00	0	89,25-	89	0	0,00	89	0,00
16	=	Gesamtkosten der Maßnahme	0,00	0	89,25-	89	0	0,00	89	0,00



## 624 Gemeinde Eisingen

**THH2**                    **Dienstleistungen und Infrastruktur**  
**55**                        **Natur- und Landschaftspflege, Friedhofsw.**  
**5530**                    **Friedhofs- und Bestattungswesen**

Ifd. Nr.		Investitionsübersicht Einzahlungs- und Auszahlungsarten	Ergebnis Vorjahr 2017 EUR	Fortgeschriebener Ansatz 2018 EUR	Ergebnis 2018 EUR	Vergleich Ansatz-Ergebnis EUR	Ergänzende Festlegungen im HH-Vollzug EUR	Ermächtigungs- übertragung aus 2017 EUR	Verfügbare Mittel abzgl. Ergebnis EUR	Ermächtigungs- übertragung nach 2019 EUR
			1	2	3	4	5	6	7	8
<b>755300000002: Toranlage Containerplatz</b>										
6	=	Summe der Einzahlungen aus Investitionstätigkeit	0,00	0	0,00	0	0	0,00	0	0,00
8	-	Auszahlungen für Baumaßnahmen	0,00	0	7.065,63-	7.066	0	0,00	7.066	0,00
13	=	Summe der Auszahlungen aus Investitionstätigkeit	0,00	0	7.065,63-	7.066	0	0,00	7.066	0,00
14	=	Saldo aus Investitionstätigkeit	0,00	0	7.065,63-	7.066	0	0,00	7.066	0,00
16	=	Gesamtkosten der Maßnahme	0,00	0	7.065,63-	7.066	0	0,00	7.066	0,00

Ifd. Nr.		Teilergebnisrechnung Ertrags- und Aufwandsarten	Ergebnis Vorjahr 2017 EUR	Fortgeschriebener Ansatz 2018 EUR	Ergebnis 2018 EUR	Vergleich Ansatz-Ergebnis EUR	Ergänzende Festlegungen im HH-Vollzug EUR	Ermächtigungsübertragung aus 2017 EUR	Verfügbare Mittel abzgl. Ergebnis EUR	Ermächtigungsübertragung nach 2019 EUR
			1	2	3	4	5	6	7	8
1	+	Steuern und ähnliche Abgaben	4.826.374,66	4.680.900	6.339.569,58	1.658.670-	0	0,00	1.658.670-	0,00
2	+	Zuweisungen und Zuwendungen, Umlagen	2.277.264,70	2.324.400	2.432.781,90	108.382-	0	0,00	108.382-	0,00
6	+	Sonstige privatrechtliche Leistungsentgelte	3.553,90	7.000	3.553,90	3.446	0	0,00	3.446	0,00
8	+	Zinsen und ähnliche Erträge	514,10	300	3.028,21	2.728-	0	0,00	2.728-	0,00
10	+	Sonstige ordentliche Erträge	148.838,45	3.000	37.610,61	34.611-	0	0,00	34.611-	0,00
11	=	<b>Anteilige ordentliche Erträge</b>	<b>7.256.545,81</b>	<b>7.015.600</b>	<b>8.816.544,20</b>	<b>1.800.944-</b>	<b>0</b>	<b>0,00</b>	<b>1.800.944-</b>	<b>0,00</b>
12	-	Personalaufwendungen	2.034,48-	0	0,00	0	0	0,00	0	0,00
15	-	Abschreibungen	9.455,99-	0	2.141,65-	2.142	0	0,00	2.142	0,00
16	-	Zinsen und ähnliche Aufwendungen	938,91-	17.800-	848,45-	16.952-	0	0,00	16.952-	0,00
17	-	Transferaufwendungen	2.777.438,14-	2.899.400-	3.239.893,11-	340.493	0	0,00	340.493	0,00
18	-	Sonstige ordentliche Aufwendungen	8.271,58-	2.500-	2.883,59-	384	0	0,00	384	0,00
19	=	<b>Anteilige ordentliche Aufwendungen</b>	<b>2.798.139,10-</b>	<b>2.919.700-</b>	<b>3.245.766,80-</b>	<b>326.067</b>	<b>0</b>	<b>0,00</b>	<b>326.067</b>	<b>0,00</b>
20	=	<b>Anteiliges ordentliches Ergebnis</b>	<b>4.458.406,71</b>	<b>4.095.900</b>	<b>5.570.777,40</b>	<b>1.474.877-</b>	<b>0</b>	<b>0,00</b>	<b>1.474.877-</b>	<b>0,00</b>
21	+	Erträge aus internen Leistungen	0,00	0	0,00	0	0	0,00	0	0,00
24	-	Aufwendungen für interne Leistungen	0,00	0	0,00	0	0	0,00	0	0,00
27	-	kalkulatorische Kosten	34.513,00-	0	34.513,00-	34.513	0	0,00	34.513	0,00
28	=	<b>Kalkulatorisches Ergebnis</b>	<b>34.513,00-</b>	<b>0</b>	<b>34.513,00-</b>	<b>34.513</b>	<b>0</b>	<b>0,00</b>	<b>34.513</b>	<b>0,00</b>
29	=	<b>Nettoressourcenbedarf/-überschuss</b>	<b>4.423.893,71</b>	<b>4.095.900</b>	<b>5.536.264,40</b>	<b>1.440.364-</b>	<b>0</b>	<b>0,00</b>	<b>1.440.364-</b>	<b>0,00</b>

Ifd. Nr.		Teilfinanzrechnung Einzahlungs- und Auszahlungsarten	Ergebnis Vorjahr 2017 EUR	Fortgeschriebener Ansatz 2018 EUR	Ergebnis 2018 EUR	Vergleich Ansatz-Ergebnis EUR	Ergänzende Festlegungen im HH-Vollzug EUR	Ermächtigungs- übertragung aus 2017 EUR	Verfügbare Mittel abzgl. Ergebnis EUR	Ermächtigungs- übertragung nach 2019 EUR
			1	2	3	4	5	6	7	8
1	+	Summe der Einzahlungen aus laufender Verwaltungstätigkeit	7.159.126,24	7.015.600	8.985.910,90	1.970.311-	0	0,00	1.970.311-	0,00
2	-	Summe der Auszahlungen aus laufender Verwaltungstätigkeit	2.825.307,58-	2.919.700-	3.219.685,59-	299.986	0	0,00	299.986	0,00
3	=	Anteiliger Zahlungsmittelüberschuss/-bedarf aus laufender Verwaltungstätigkeit	4.333.818,66	4.095.900	5.766.225,31	1.670.325-	0	0,00	1.670.325-	0,00
9	=	Summe der Einzahlungen aus Investitionstätigkeit	0,00	0	0,00	0	0	0,00	0	0,00
13	-	Auszahlungen für den Erwerb von Finanzvermögen	50,00-	0	0,00	0	0	0,00	0	0,00
16	=	Summe der Auszahlungen aus Investitionstätigkeit	50,00-	0	0,00	0	0	0,00	0	0,00
17	=	Anteiliger Finanzierungsmittelüberschuss/-bedarf aus Investitionstätigkeit	50,00-	0	0,00	0	0	0,00	0	0,00
18	=	Anteiliger veranschlagter Finanzierungsmittelüberschuss/-bedarf	4.333.768,66	4.095.900	5.766.225,31	1.670.325-	0	0,00	1.670.325-	0,00

## 624 Gemeinde Eisingen

### 61100000 Steuern, allg. Zuweisungen, Umlagen

lfd. Nr.		Schlüsselprodukt über Kostenstellen	Ergebnis Vorjahr 2017	Fortgeschriebener Ansatz 2018	Ergebnis 2018	Vergleich Ansatz-Ergebnis	Ergänzende Festlegungen im HH-Vollzug EUR	Ermächtigungsübertragung aus 2017 EUR	Verfügbare Mittel abzgl. Ergebnis EUR	Ermächtigungsübertragung nach 2019 EUR
		Ertrags- und Aufwandsarten	EUR	EUR	EUR	EUR				
			1	2	3	4	5	6	7	8
1	+	Steuern und ähnliche Abgaben	4.826.374,66	4.680.900	6.339.569,58	1.658.670-	0	0,00	1.658.670-	0,00
2	+	Zuweisungen und Zuwendungen, Umlagen	2.277.264,70	2.324.400	2.432.781,90	108.382-	0	0,00	108.382-	0,00
6	+	Sonstige privatrechtliche Leistungsentgelte	0,00	3.500	0,00	3.500	0	0,00	3.500	0,00
10	+	Sonstige ordentliche Erträge	2.489,08	0	3.913,01	3.913-	0	0,00	3.913-	0,00
11	=	<b>Anteilige ordentliche Erträge</b>	<b>7.106.128,44</b>	<b>7.008.800</b>	<b>8.776.264,49</b>	<b>1.767.464-</b>	<b>0</b>	<b>0,00</b>	<b>1.767.464-</b>	<b>0,00</b>
15	-	Abschreibungen	9.277,63-	0	2.058,15-	2.058	0	0,00	2.058	0,00
17	-	Transferaufwendungen	2.777.438,14-	2.899.400-	3.239.893,11-	340.493	0	0,00	340.493	0,00
19	=	<b>Anteilige ordentliche Aufwendungen</b>	<b>2.786.715,77-</b>	<b>2.899.400-</b>	<b>3.241.951,26-</b>	<b>342.551</b>	<b>0</b>	<b>0,00</b>	<b>342.551</b>	<b>0,00</b>
20	=	<b>Anteiliges veranschlagtes ordentliches Ergebnis</b>	<b>4.319.412,67</b>	<b>4.109.400</b>	<b>5.534.313,23</b>	<b>1.424.913-</b>	<b>0</b>	<b>0,00</b>	<b>1.424.913-</b>	<b>0,00</b>
21	+	Erträge aus internen Leistungen	0,00	0	0,00	0	0	0,00	0	0,00
24	-	Aufwendungen für interne Leistungen	0,00	0	0,00	0	0	0,00	0	0,00
28	=	<b>Veranschlagtes kalkulatorisches Ergebnis</b>	<b>0,00</b>	<b>0</b>	<b>0,00</b>	<b>0</b>	<b>0</b>	<b>0,00</b>	<b>0</b>	<b>0,00</b>
29	=	<b>Veranschlagter Nettoressourcenbedarf/-überschuss</b>	<b>4.319.412,67</b>	<b>4.109.400</b>	<b>5.534.313,23</b>	<b>1.424.913-</b>	<b>0</b>	<b>0,00</b>	<b>1.424.913-</b>	<b>0,00</b>

## 624 Gemeinde Eisingen

### 61200000 Sonstige allgemeine Finanzwirtschaft

lfd. Nr.		Schlüsselprodukt über Kostenstellen	Ergebnis Vorjahr 2017	Fortgeschriebener Ansatz 2018	Ergebnis 2018	Vergleich Ansatz-Ergebnis	Ergänzende Festlegungen im HH-Vollzug EUR	Ermächtigungsübertragung aus 2017 EUR	Verfügbare Mittel abzgl. Ergebnis EUR	Ermächtigungsübertragung nach 2019 EUR
		Ertrags- und Aufwandsarten	EUR	EUR	EUR	EUR				
			1	2	3	4	5	6	7	8
6	+	Sonstige privatrechtliche Leistungsentgelte	3.553,90	3.500	3.553,90	54-	0	0,00	54-	0,00
8	+	Zinsen und ähnliche Erträge	514,10	300	3.028,21	2.728-	0	0,00	2.728-	0,00
10	+	Sonstige ordentliche Erträge	146.349,37	3.000	33.697,60	30.698-	0	0,00	30.698-	0,00
11	=	<b>Anteilige ordentliche Erträge</b>	<b>150.417,37</b>	<b>6.800</b>	<b>40.279,71</b>	<b>33.480-</b>	<b>0</b>	<b>0,00</b>	<b>33.480-</b>	<b>0,00</b>
15	-	Abschreibungen	178,36-	0	83,50-	84	0	0,00	84	0,00
16	-	Zinsen und ähnliche Aufwendungen	938,91-	17.800-	848,45-	16.952-	0	0,00	16.952-	0,00
18	-	Sonstige ordentliche Aufwendungen	8.271,58-	2.500-	2.883,59-	384	0	0,00	384	0,00
19	=	<b>Anteilige ordentliche Aufwendungen</b>	<b>9.388,85-</b>	<b>20.300-</b>	<b>3.815,54-</b>	<b>16.484-</b>	<b>0</b>	<b>0,00</b>	<b>16.484-</b>	<b>0,00</b>
20	=	<b>Anteiliges veranschlagtes ordentliches Ergebnis</b>	<b>141.028,52</b>	<b>13.500-</b>	<b>36.464,17</b>	<b>49.964-</b>	<b>0</b>	<b>0,00</b>	<b>49.964-</b>	<b>0,00</b>
21	+	Erträge aus internen Leistungen	0,00	0	0,00	0	0	0,00	0	0,00
24	-	Aufwendungen für interne Leistungen	0,00	0	0,00	0	0	0,00	0	0,00
27	-	kalkulatorische Kosten	34.513,00-	0	34.513,00-	34.513	0	0,00	34.513	0,00
28	=	<b>Veranschlagtes kalkulatorisches Ergebnis</b>	<b>34.513,00-</b>	<b>0</b>	<b>34.513,00-</b>	<b>34.513</b>	<b>0</b>	<b>0,00</b>	<b>34.513</b>	<b>0,00</b>
29	=	<b>Veranschlagter Nettoressourcenbedarf/-überschuss</b>	<b>106.515,52</b>	<b>13.500-</b>	<b>1.951,17</b>	<b>15.451-</b>	<b>0</b>	<b>0,00</b>	<b>15.451-</b>	<b>0,00</b>

## 624 Gemeinde Eisingen

61202800

Pseudo Prod/Kostst. IT0001 dvv.Personal

lfd. Nr.		Schlüsselprodukt über Kostenstellen	Ergebnis Vorjahr 2017	Fortgeschriebener Ansatz 2018	Ergebnis 2018	Vergleich Ansatz-Ergebnis	Ergänzende Festlegungen im HH-Vollzug EUR	Ermächtigungsübertragung aus 2017 EUR	Verfügbare Mittel abzgl. Ergebnis	Ermächtigungsübertragung nach 2019 EUR
		Ertrags- und Aufwandsarten	EUR	EUR	EUR	EUR			EUR	
			1	2	3	4	5	6	7	8
11	=	Anteilige ordentliche Erträge	0,00	0	0,00	0	0	0,00	0	0,00
12	-	Personalaufwendungen	2.034,48-	0	0,00	0	0	0,00	0	0,00
19	=	Anteilige ordentliche Aufwendungen	2.034,48-	0	0,00	0	0	0,00	0	0,00
20	=	Anteiliges veranschlagtes ordentliches Ergebnis	2.034,48-	0	0,00	0	0	0,00	0	0,00
21	+	Erträge aus internen Leistungen	0,00	0	0,00	0	0	0,00	0	0,00
24	-	Aufwendungen für interne Leistungen	0,00	0	0,00	0	0	0,00	0	0,00
28	=	Veranschlagtes kalkulatorisches Ergebnis	0,00	0	0,00	0	0	0,00	0	0,00
29	=	Veranschlagter Nettoressourcenbedarf/-überschuss	2.034,48-	0	0,00	0	0	0,00	0	0,00

## 624 Gemeinde Eisingen

**THH3**                    **Allgemeine Finanzwirtschaft**  
**61**                        **Allgemeine Finanzwirtschaft**  
**6120**                    **Sonstige allgemeine Finanzwirtschaft**

Ifd. Nr.		Investitionsübersicht  Einzahlungs- und Auszahlungsarten	Ergebnis Vorjahr 2017  EUR	Fortgeschriebener Ansatz 2018  EUR	Ergebnis 2018  EUR	Vergleich Ansatz-Ergebnis  EUR	Ergänzende Festlegungen im HH-Vollzug EUR	Ermächtigungs- übertragung aus 2017 EUR	Verfügbare Mittel abzgl. Ergebnis  EUR	Ermächtigungs- übertragung nach 2019 EUR
			1	2	3	4	5	6	7	8
<b>761200000001: Erhöhung Stammkapital BGV</b>										
6	=	Summe der Einzahlungen aus Investitionstätigkeit	0,00	0	0,00	0	0	0,00	0	0,00
10	-	Auszahlungen für den Erwerb von Finanzvermögen	50,00-	0	0,00	0	0	0,00	0	0,00
13	=	Summe der Auszahlungen aus Investitionstätigkeit	50,00-	0	0,00	0	0	0,00	0	0,00
14	=	Saldo aus Investitionstätigkeit	50,00-	0	0,00	0	0	0,00	0	0,00
16	=	Gesamtkosten der Maßnahme	50,00-	0	0,00	0	0	0,00	0	0,00





# Anlagen

**Entwicklung der Liquidität zum Jahresabschluss**

Nr.	Einzahlungs- und Auszahlungsarten	Finanzrechnung	
		2017	2018
		EUR	EUR
		1	2
1	Zahlungsmittelbestand zum Jahresbeginn	959.932,65	1.270.379,94
2	+/- Zahlungsmittelüberschuss/-bedarf der Ergebnisrechnung (§ 50 i. V. m. § 3 Nr. 17 GemHVO)	1.453.772,58	3.333.399,00
3	+/- Finanzierungsmittelüberschuss/-bedarf aus Investitionstätigkeit (§ 50 i. V. m. § 3 Nr. 31 GemHVO)	-1.024.734,80	-1.110.411,19
4	+/- Finanzierungsmittelüberschuss/-bedarf aus Finanzierungstätigkeit (§ 50 i. V. m. § 3 Nr. 35 GemHVO)	-141.686,38	-196.738,83
5	+/- Überschuss oder Bedarf aus haushaltsunwirksamen Einzahlungen und Auszahlungen (§ 50 Nr. 39 GemHVO)	23.095,89	19.752,91
6	= <b>Endbestand an Zahlungsmitteln am Jahresende (§ 50 Nr. 42 GemHVO)</b>	<b>1.270.379,94</b>	<b>3.316.381,83</b>
7	+ Sonstige Einlagen aus Kassenmitteln zum Jahresende	0,00	0,00
8	- Bestand an Kassenkrediten zum Jahresende	0,00	0,00
9	= <b>liquide Eigenmittel zum Jahresende</b>	<b>1.270.379,94</b>	<b>3.316.381,83</b>
10	- übertragene Ermächtigungen für Auszahlungen (§ 21 GemHVO)	-1.013.000,00	-1.041.700,00
11	+ nicht in Anspruch genommene Kreditermächtigungen (auch aus Vorjahren) für Investitionen und Investitionsförderungsmaßnahmen	1.550.000,00	0,00
12	+ übertragene Ermächtigungen für Investitionszuwendungen, Investitionsbeiträge und ähnliche Entgelte für Investitionstätigkeit (§ 21 Abs. 1, § 3 Nr. 18, 19 GemHVO)	13.000,00	0,00
13	= <b>bereinigte liquide Eigenmittel zum Jahresende</b>	<b>1.820.379,94</b>	<b>2.274.681,83</b>
14	- davon: für zweckgebundene Rücklagen gebunden	0,00	0,00
15	- für sonstige bestimmte Zwecke gebunden	65.106,00	43.403,99
16	= <b>bereinigte liquide Eigenmittel zum Jahresende ohne gebundene Mittel</b>	<b>1.755.273,94</b>	<b>2.231.277,84</b>
17	nachrichtlich: voraussichtliche Mindestliquidität (§ 22 Abs. 2 GemHVO)	187.200	182.400

## Vermögensübersicht

Vermögen	Stand zum	Vermögensveränderungen im Haushaltsjahr					Stand zum
	01.01. des Haushaltsjahres	Vermögenszugänge	Vermögensabgänge	Umbuchungen	Zuschreibungen	Abschreibungen	31.12. des Haushaltsjahres
	EUR						
1	2	3	4	5	6	7	8
<b>1. Immaterielle Vermögensgegenstände</b>	<b>639,00</b>					<b>295,00</b>	<b>344,00</b>
<b>2. Sachvermögen (ohne Vorräte)</b>	<b>29.612.423,96</b>	<b>2.096.999,18</b>	<b>442.687,17</b>	<b>0,00</b>	<b>0,00</b>	<b>886.925,38</b>	<b>30.379.810,59</b>
2.1. Unbebaute Grundstücke und grundstücksgleiche Rechte	4.083.569,14	4.199,97	439.779,12	0,00	0,00	0,00	3.647.989,99
2.2. Bebaute Grundstücke und grundstücksgleiche Rechte	16.392.902,05	129.678,31				402.358,31	16.120.222,05
2.3. Infrastrukturvermögen	7.951.839,00	17.456,30	214,00			398.556,30	7.570.525,00
2.4. Bauten auf fremden Grundstücken	0,00						0,00
2.5. Kunstgegenstände, Kulturdenkmäler	26.816,56					1.879,00	24.937,56
2.6. Maschinen und technische Anlagen, Fahrzeuge	153.716,00	57.974,28				26.106,28	185.584,00
2.7. Betriebs- und Geschäftsausstattung	479.048,00	13.928,54	2.694,05			58.025,49	432.257,00
2.8. Geleistete Anzahlungen, Anlagen im Bau	524.533,21	1.873.761,78					2.398.294,99
<b>3. Finanzvermögen (ohne Forderungen und liquide Mittel)</b>	<b>3.470.246,30</b>	<b>0,00</b>	<b>0,00</b>	<b>0,00</b>	<b>0,00</b>	0,00	<b>3.470.246,30</b>
3.1. Anteile an verbundenen Unternehmen	843.631,61	0,00	0,00	0,00	0,00	0,00	843.631,61
3.2. Sonst. Beteilig. u. Kapitaleinlagen in Zweckverbänden o. Ä.	2.625.179,46	0,00	0,00	0,00	0,00	0,00	2.625.179,46
3.3. Sondervermögen	0,00	0,00	0,00	0,00	0,00	0,00	0,00
3.4. Ausleihungen	1.435,23	0,00	0,00	0,00	0,00	0,00	1.435,23
3.5. Wertpapiere	0,00	0,00	0,00	0,00	0,00	0,00	0,00
<b>insgesamt</b>	<b>33.083.309,26</b>	<b>2.096.999,18</b>	<b>442.687,17</b>	<b>0,00</b>	<b>0,00</b>	<b>887.220,38</b>	<b>33.850.400,89</b>

**Übersicht über den voraussichtlichen Stand der Rücklagen zum Jahresabschluss**

Art	Stand zum 01.01. des Haushaltsjahres	Stand zum 31.12. des Haushaltsjahres
	TEUR	
1. Ergebnismrücklagen	996	3449
1.1 Rücklagen aus Überschüssen des ordentlichen Ergebnisses	996	3438
1.2 Rücklagen aus Überschüssen des Sonderergebnisses	0	11
2. Zweckgebundene Rücklagen	0	0
<b>Rücklagen gesamt</b>	<b>996</b>	<b>3449</b>

**Schuldenübersicht**

Art der Schulden	am 01.01. des Haus- haltsjahres	zum 31.12. des Haus- haltsjahres	davon Tilgungszahlungen mit einem Zahlungsziel			Mehr (+) weniger (-)
			bis zu 1 Jahr	über 1 bis 5 Jahre	mehr als 5 Jahre	
1	2	3	4	5	6	7
<b>1.1 Anleihen</b>						
<b>1.2 Verbindlichkeiten aus Krediten für Investitionen</b>	<b>167.126,93</b>	<b>159.811,11</b>	<b>7.500,00</b>	<b>30.000,00</b>	<b>122.311,11</b>	<b>- 7.315,82</b>
1.2.1 Bund						
1.2.2 Land	167.126,93	159.811,11	7.500,00	30.000,00	122.311,11	- 7.315,82
1.2.3 Gemeinden und Gemeindeverbände						
1.2.4 Zweckverbände und dergleichen						
1.2.5 Kreditinstitute						
1.2.6 sonstige Bereiche						
<b>1.3 Kassenkredite</b>						
<b>1.4 Verbindlichkeiten aus kreditähnlichen Rechtsgeschäften</b>						
<b>1. Gesamtschulden Kernhaushalt</b>	<b>167.126,93</b>	<b>159.811,11</b>	<b>7.500,00</b>	<b>30.000,00</b>	<b>122.311,11</b>	<b>- 7.315,82</b>

Nachrichtlich:

**Schulden der Sondervermögen mit Sonderrechnung**

<b>2.1 Anleihen</b>						
2.2 Verbindlichkeiten aus Krediten für Investitionen	1.574.000,00	<b>1.434.000,00</b>	140.000,00	560.000,00	734.000,00	<b>- 140.000,00</b>
<b>2.3 Kassenkredite</b>	<b>140.645,96</b>	<b>330.068,97</b>	<b>330.068,97</b>			<b>189.423,01</b>
2.4 Verbindlichkeiten aus kreditähnlichen Rechtsgeschäften						
<b>2. Gesamtschulden des Sondervermögens mit Sonderrechnung</b>	<b>1.714.645,96</b>	<b>1.764.068,97</b>	<b>470.068,97</b>	<b>560.000,00</b>	<b>734.000,00</b>	<b>49.423,01</b>

**Gesamtschulden von Kernhaushalt und Sondervermögen mit Sonderrechnung**

<b>3.1 Anleihen</b>	-	-	-	-	-	-
3.2 Verbindlichkeiten aus Krediten für Investitionen	1.741.126,93	<b>1.593.811,11</b>	147.500,00	590.000,00	856.311,11	<b>- 147.315,82</b>
<b>3.3 Kassenkredite</b>	<b>140.645,96</b>	<b>330.068,97</b>	<b>330.068,97</b>	-	-	<b>189.423,01</b>
3.4 Verbindlichkeiten aus kreditähnlichen Rechtsgeschäften	-	-	-	-	-	-
Zwischensumme 3.1 + 3.2 + 3.3 + 3.4	1.881.772,89	<b>1.923.880,08</b>	477.568,97	590.000,00	856.311,11	<b>42.107,19</b>
abzüglich Schulden zwischen Kernhaushalt und Sondervermögen mit Sonderrechnung	140.645,96	<b>330.068,97</b>	330.068,97	-	-	<b>189.423,01</b>
<b>3. Konsolidierte Gesamtschulden</b>	<b>1.741.126,93</b>	<b>1.593.811,11</b>	<b>147.500,00</b>	<b>590.000,00</b>	<b>856.311,11</b>	<b>- 147.315,82</b>

**Kennzahl zur Beurteilung der finanziellen Leistungsfähigkeit**

Kennzahl	Einheit	Ergebnis 2016	Ergebnis 2017	Ergebnis 2018	Planung 2019	Planung 2020	Planung 2021
1	2	3	4	5	6	7	8
<b>ERTRAGSLAGE</b>							
<b>1. ordentliches Ergebnis</b>							
absoluter Betrag	€	0,00	996.164,82	2.442.044,14	-155.300,00	513.600,00	829.200,00
Betrag je Einwohner	€/EW	0,00	212,67	518,70	-32,90	108,79	175,64
Aufwandsdeckungsgrad	%	0,00	11,81	28,95	-1,64	5,72	9,39
1.1 Steuerkraft - netto -							
absoluter Betrag	€	0,00	4.326.201,22	5.532.458,37	3.957.900,00	4.088.500,00	4.220.400,00
Betrag je Einwohner	€/EW	0,00	923,61	1.175,12	838,36	866,02	893,96
Anteil an ordentlichen Aufwendungen	%	0,00	51,28	65,58	41,86	45,54	47,80
1.2 Betriebsergebnis - netto -							
absoluter Betrag	€	0,00	3.330.036,40	3.090.414,23	4.113.200,00	3.574.900,00	3.391.200,00
Betrag je Einwohner	€/EW	0,00	710,94	656,42	871,26	757,23	718,32
Anteil an ordentlichen Aufwendungen	%	0,00	39,47	36,63	43,50	39,82	38,41
<b>2. Sonderergebnis</b>							
absoluter Betrag	€	0,00	0,00	10.720,00	0,00	0,00	0,00
<b>3. Gesamtergebnis</b>							
absoluter Betrag	€	0,00	996.164,82	2.452.764,14	-155.300,00	513.600,00	829.200,00
<b>FINANZLAGE</b>							
<b>4. Zahlungsmittelüberschuss aus laufender Verwaltungstätigkeit</b>							
absoluter Betrag	€	0,00	1.453.772,58	3.333.399,00	408.700,00	1.078.300,00	1.154.900,00
Betrag je Einwohner	€/EW	0,00	310,37	708,03	86,57	228,40	244,63
<b>5. Mindestzahlungsmittelüberschuss</b>							
absoluter Betrag	€	0,00	7.279,37	7.315,82	69.000,00	69.000,00	69.000,00
<b>6. Nettoinvestitionsfinanzierungsmittel</b>							
absoluter Betrag	€	0,00	-1.024.734,80	3.326.083,18	339.700,00	1.009.300,00	1.085.900,00
Betrag je Einwohner	€/EW	0,00	-218,77	706,47	71,96	213,79	230,01
<b>7. Soll-Liquiditätsreserve (§ 22 Abs. 2 GemHVO)</b>							
absoluter Betrag	€	0,00	187.200,00	182.400,00	183.600,00	184.100,00	181.500,00
<b>8. liquide Eigenmittel zum Jahresende</b>							
absoluter Betrag	€	959.932,65	1.270.379,94	3.316.381,83	3.656.081,83	4.665.381,83	5.751.281,83
<b>KAPITALLAGE</b>							
<b>9. Eigenkapital</b>							
absoluter Betrag	€	29.683.216,65	30.679.381,47	33.132.145,61			
9.1 Basiskapital (§ 61 Nr. 6 GemHVO)							
absoluter Betrag	€	29.683.216,65	29.683.216,65	29.683.216,65			
9.2 Eigenkapitalquote							
Verhältnis Eigenkapital zu Bilanzsumme	%	86,28	87,21	86,81			
9.3 Fremdkapitalquote							
Verhältnis Fremdkapital zu Bilanzsumme	%	13,72	12,79	13,19			
<b>10. Anlagendeckung</b>							
Verhältnis langfr. Kapital zu langfr. Vermögen	%	89,88	92,73	97,88			
<b>11. Verschuldung</b>							
absoluter Betrag	€	174.406,30	167.126,93	159.811,11			
Betrag je Einwohner	€/EW	37,71	35,68	33,94			
11.1 Nettoneuverschuldung							
absoluter Betrag	€	0,00	141.686,38	196.738,83	0,00	0,00	0,00

# Anhang

# ANHANG

## Bilanzierungs- und Bewertungsmethoden

An den zur Erstellung der Eröffnungsbilanz gewählten Bilanzierungs- und Bewertungsmethoden wurde unverändert festgehalten. Diesbezüglich wird auf die in der Gemeinderatssitzung vom 15.09.2021 festgestellte Bilanzierungsrichtlinie verwiesen.

Die in der Bilanz unter „Sachvermögen“ aufgeführten Posten wurden mit den jeweiligen Anschaffungs- und Herstellungskosten, reduziert um planmäßige lineare Abschreibungen auf Grundlage der Abschreibungstabelle für Baden-Württemberg bzw. hilfsweise der Abschreibungstabelle des Bundesministeriums der Finanzen, angesetzt.

Neu beschaffte oder selbst hergestellte Vermögensgegenstände werden entsprechend den Vorgaben der GemHVO in Verbindung mit dem Leitfaden zur Bilanzierung nach den Grundlagen des Neuen Kommunalen Haushalts- und Rechnungswesens (NKHR) in Baden-Württemberg bewertet und bilanziert.

Ferner wurden keine Zinsen für Fremdkapital in die Herstellungskosten einbezogen.

## Pensionsrückstellungen

Pensionsrückstellungen werden gemäß dem Gesetz über den Kommunalen Versorgungsverband Baden-Württemberg (GKV) zentral beim Kommunalen Versorgungsverband Baden-Württemberg (KVBW) gebildet (§ 27 Abs. 5 GKV); eine zusätzliche Bildung von Pensionsrückstellungen in der Vermögensrechnung der Kommune ist daher nicht zulässig (§ 41 Abs. 2 Satz 2 GemHVO). Pensionsrückstellungen umfassen auch Rückstellungen für Beihilfen an Versorgungsempfänger. Der Anteil der Gemeinde Eisingen an diesen Rückstellungen beträgt zum Bilanzstichtag 31.12.2018 1.873.788 EUR (Bescheinigung des KVBW vom 12.02.2019).

## Entwicklung der Liquidität

Bezüglich der Entwicklung der Liquidität im Haushaltsjahr wird auf die diesbezügliche Anlage (Anlage 22) sowie auf die Ausführungen im Rechenschaftsbericht unter 3.4.2 *Gesamtfinanzrechnung 2018* und 3.4.5 *Entwicklung des Kassenbestands* verwiesen.

## Übertragene Ermächtigungen (Haushaltsermächtigungen)

In das folgende Haushaltsjahr übertragene Ermächtigungen (Haushaltsübertragungen) können unter 3.4.4 *Ermächtigungsübertragungen* des Rechenschaftsberichts entnommen werden.

## Organe

Hinsichtlich der Organe wird auf 1.4 im Rechenschaftsbericht verwiesen.