

---

Gemeinde Eisingen

---

---

2017

---

Jahresabschluss

# Inhaltsverzeichnis

<b>FESTSTELLUNGSBESCHLUSS</b>	<b>3</b>
<b>RECHENSCHAFTSBERICHT</b>	<b>6</b>
<b>1. ALLGEMEINES</b>	<b>6</b>
1.1 Gemarkungsfläche	6
1.2 Bevölkerungsentwicklung	6
1.3 Finanzausgleich	7
1.4 Organe	7
1.5 Verwaltungsgemeinschaften	8
1.6 Überörtliche Prüfung	8
1.7 Finanzzwischenbericht	8
<b>2. NEUES KOMMUNALES HAUSHALTS- UND RECHNUNGSWESEN (NKHR)</b>	<b>9</b>
2.1 Bestandteile des Jahresabschlusses	9
2.2 Produktübersicht	10
2.3 Das Drei-Komponenten-System des NKHR	13
<b>3. FINANZWIRTSCHAFT DER GEMEINDE EISINGEN</b>	<b>14</b>
3.1. Rückblick auf das Haushaltsjahr 2016 - Kernhaushalt	14
3.2. Eigenbetrieb Wasserversorgung 2017	15
3.3. Eröffnungsbilanz zum 01.01.2017	17
3.4. Rechnungsjahr 2017	18
3.4.1. Gesamtergebnisrechnung 2017	19
3.4.2. Gesamtfinanzrechnung 2017	23
3.4.3. Maßnahmenkatalog 2017	27
3.4.4. Ermächtigungsübertragungen	28
3.4.5. Entwicklung des Kassenbestands 2017	29
3.4.6. Entwicklung der Verschuldung	30
3.4.7. Bilanz zum 31.12.2017	31
<b>4. BEURTEILUNG DER ABSCHLUSSRECHNUNGEN</b>	<b>36</b>

<b>HAUSHALTSRECHNUNG 2017</b>	<b>37</b>
<b>BILANZ</b>	<b>38</b>
<b>Gesamtergebnisrechnung</b>	<b>40</b>
<b>Gesamtfinanzrechnung</b>	<b>47</b>
<b>TEILHAUSHALT 1     INNERE VERWALTUNG</b>	<b>50</b>
<b>Teilergebnisrechnung THH 1</b>	<b>50</b>
<b>Teilfinanzrechnung THH 1</b>	<b>52</b>
Teilergebnisrechnung Produktbereich 11 Innere Verwaltung	53
<i>Teilergebnisrechnung Produkte 11100000 bis 11330000</i>	53
<i>Investitionsübersicht Produkte 11100000 und 11330000</i>	69
<b>TEILHAUSHALT 2     DIENSTLEISTUNGEN UND INFRASTRUKTUR</b>	<b>71</b>
<b>Teilergebnisrechnung THH 2</b>	<b>71</b>
<b>Teilfinanzrechnung THH 2</b>	<b>73</b>
Teilergebnisrechnung Produktbereich 51 Dienstleistung und Infrastruktur	75
<i>Teilergebnisrechnung Produkte 12100000 bis 57300800</i>	75
<i>Investitionsübersicht Produkte 12100000 bis 57300800</i>	124
<b>TEILHAUSHALT 3     ALLGEMEINE FINANZWIRTSCHAFT</b>	<b>137</b>
<b>Teilergebnisrechnung THH 3</b>	<b>137</b>
<b>Teilfinanzrechnung THH 3</b>	<b>138</b>
Teilergebnisrechnung Produktbereich 61 Allgemeine Finanzwirtschaft	139
<i>Teilergebnisrechnung Produkte 61100000 bis 61200000</i>	139
<i>Investitionsübersicht Produkte 61100000 bis 61200000</i>	141
<b>ANLAGEN</b>	<b>142</b>
<b>Entwicklung der Liquidität zum Jahresabschluss (Anlage 22)</b>	<b>143</b>
<b>Vermögensübersicht (Anlage 26)</b>	<b>144</b>
<b>Übersicht über voraussichtlichen Stand der Rücklagen (Anlage 27)</b>	<b>145</b>
<b>Schuldenübersicht (Anlage 28)</b>	<b>146</b>
<b>Kennzahl zur Beurteilung der finanziellen Leistungsfähigkeit (Anlage 29)</b>	<b>147</b>
<b>ANHANG</b>	<b>148</b>

# FESTSTELLUNGSBESCHLUSS

Auf Grund von § 95b der Gemeindeordnung für Baden-Württemberg (GemO) stellt der Gemeinderat am \_\_\_\_\_ den Jahresabschluss für das Jahr 2017 mit folgenden Werten fest:

		EUR
<b>1.</b>	<b>Ergebnisrechnung</b>	
1.1	Summe der ordentlichen Erträge	9.432.856,72
1.2	Summe der ordentlichen Aufwendungen	-8.436.691,90
1.3	<b>Ordentliches Ergebnis</b> (Saldo aus 1.1 und 1.2)	996.164,82
1.4	Außerordentliche Erträge	0,00
1.5	Außerordentliche Aufwendungen	0,00
1.6	<b>Sonderergebnis</b> (Saldo aus 1.4 und 1.5)	0,00
1.7	<b>Gesamtergebnis</b> (Summe aus 1.3 und 1.6)	996.164,82
<b>2.</b>	<b>Finanzrechnung</b>	
2.1	Summe der Einzahlungen aus laufender Verwaltungstätigkeit	9.059.060,30
2.2	Summe der Auszahlungen aus laufender Verwaltungstätigkeit	-7.605.287,72
2.3	<b>Zahlungsmittelüberschuss/-bedarf der Ergebnisrechnung</b> (Saldo aus 2.1 und 2.2)	1.453.772,58
2.4	Summe der Einzahlungen aus Investitionstätigkeit	190.091,38
2.5	Summe der Auszahlungen aus Investitionstätigkeit	-1.214.826,18
2.6	<b>Finanzierungsmittelüberschuss/-bedarf aus Investitionstätigkeit</b> (Saldo aus 2.4 und 2.5)	-1.024.734,80
2.7	<b>Finanzierungsmittelüberschuss/-bedarf</b> (Saldo aus 2.3 und 2.6)	429.037,78
2.8	Summe der Einzahlungen aus Finanzierungstätigkeit	6.238,95
2.9	Summe der Auszahlungen aus Finanzierungstätigkeit	-147.925,33
2.10	<b>Finanzierungsmittelüberschuss/-bedarf aus Finanzierungstätigkeit</b> (Saldo aus 2.8 und 2.9)	-141.686,38
2.11	<b>Anderung des Finanzierungsmittelbestands zum Ende des Haushaltsjahres</b> (Saldo aus 2.7 und 2.10)	287.351,40
2.12	Zahlungsmittelüberschuss/-bedarf aus haushaltsunwirksamen Einzahlungen und Auszahlungen	23.095,89
2.13	<b>Anfangsbestand an Zahlungsmitteln</b>	959.932,65
2.14	<b>Veränderung des Bestands an Zahlungsmitteln</b> (Saldo aus 2.11 und 2.12)	310.447,29
2.15	<b>Endbestand an Zahlungsmitteln am Ende des Haushaltsjahres</b> (Saldo aus 2.13 und 2.14)	1.270.379,94

3.	<b>Bilanz</b>	
3.1	Immaterielles Vermögen	639,00
3.2	Sachvermögen	29.612.423,96
3.3	Finanzvermögen	5.557.810,40
3.4	Abgrenzungsposten	9.669,79
3.5	Nettoposition	0,00
3.6	<b>Gesamtbetrag auf der Aktivseite</b> (Summe aus 3.1 bis 3.5)	35.180.543,15
3.7	Basiskapital	29.683.216,65
3.8	Rücklagen	996.164,82
3.9	Fehlbeträge des ordentlichen Ergebnisses	0,00
3.10	Sonderposten	3.734.939,56
3.11	Rückstellungen	65.106,00
3.12	Verbindlichkeiten	517.268,95
3.13	Passive Rechnungsabgrenzungsposten	183.847,17
3.14	<b>Gesamtbetrag auf der Passivseite</b> (Summe aus 3.7 bis 3.13)	35.180.543,15

# Behandlung von Überschüssen und Fehlbeträgen (§ 49 Abs. 3 Satz 4 i. V. m. § 2 Abs. 1 Nr. 25 bis 36 GemHVO)

## Feststellung, Aufgliederung und Verwendung des Jahresergebnisses

Stufen der Ergebnisverwendung und des Haushaltsausgleichs <sup>1</sup>		Ergebnisse des Haushaltsjahres		Vorgetragene Fehlbeträge des ordentlichen Ergebnisses aus dem			Rücklagen aus Überschüssen des		Basis-kapital
		Sonderergebnis	Ordentliches Ergebnis	Vorjahr	zweitvorange-gangenen Jahr	drittvorange-gangenen Jahr	ordentlichen Ergebnisses	Sonder-ergebnisses	
EUR									
1	2	3	4	5	6	7	8		
1	Ergebnis des Haushaltsjahres bzw. Anfangsbestände	0,00	996.164,82	0,00	0,00	0,00	0,00	0,00	29.683.216,65
2	Abdeckung vorgetragener Fehlbeträge aus dem ordentlichen Ergebnis		0,00	0,00	0,00	0,00			
3	Zuführung eines Überschusses des ordentlichen Ergebnisses zur Rücklage aus Überschüssen des ordentlichen Ergebnisses		-996.164,82				996.164,82		
4	Verrechnung eines Fehlbetragsanteils des ordentlichen Ergebnisses auf das Basiskapital nach Art. 13 Abs. 6 des Gesetzes zur Reform des Gemeindehaushaltsrechts		0,00						0,00
5	Ausgleich eines Fehlbetrags des ordentlichen Ergebnisses durch Entnahme aus der Rücklage aus Überschüssen des ordentlichen Ergebnisses		0,00				0,00		
6	Ausgleich eines Fehlbetrags des ordentlichen Ergebnisses durch einen Überschuss des Sonderergebnisses	0,00	0,00						
7	Zuführung eines Überschusses des Sonderergebnisses zur Rücklage aus Überschüssen des Sonderergebnisses	0,00						0,00	
8	Ausgleich eines Fehlbetrags des Sonderergebnisses durch Entnahme aus der Rücklage aus Überschüssen des Sonderergebnisses	0,00						0,00	
9	Ausgleich eines Fehlbetrags des ordentlichen Ergebnisses durch Entnahme aus der Rücklage aus Überschüssen des Sonderergebnisses		0,00					0,00	
10	Vorträge nicht gedeckter Fehlbeträge des ordentlichen Ergebnisses des Haushaltsjahres sowie aus Vorjahren in das Folgejahr		0,00	0,00	0,00				
11	Verrechnung eines aus dem drittvorangegangenen Jahr vorgetragenen Fehlbetrags mit dem Basiskapital					0,00			0,00
12	Verrechnung eines Fehlbetrags des Sonderergebnisses mit dem Basiskapital	0,00							0,00
13	vorläufige Endbestände						996.164,82	0,00	29.683.216,65
14	Umbuchung aus den Ergebnisrücklagen in das Basiskapital nach § 23 Satz 4 GemHVO						0,00	0,00	0,00
15	Nachrichtlich: Veränderung des Basiskapitals auf Grund von Berichtigungen der Eröffnungsbilanz (optional)								0,00
16	Ergebnisbestände des Basiskapitals, der Ergebnisrücklagen und des Fehlbetragsvortrags		0,00	0,00	0,00		996.164,82	0,00	29.683.216,65

Eisingen, 10.11.2021

Ort / Datum

Unterschrift  
Thomas Karst, Bürgermeister

# RECHENSCHAFTSBERICHT

für das Rechnungsjahr 2017

## 1. Allgemeines

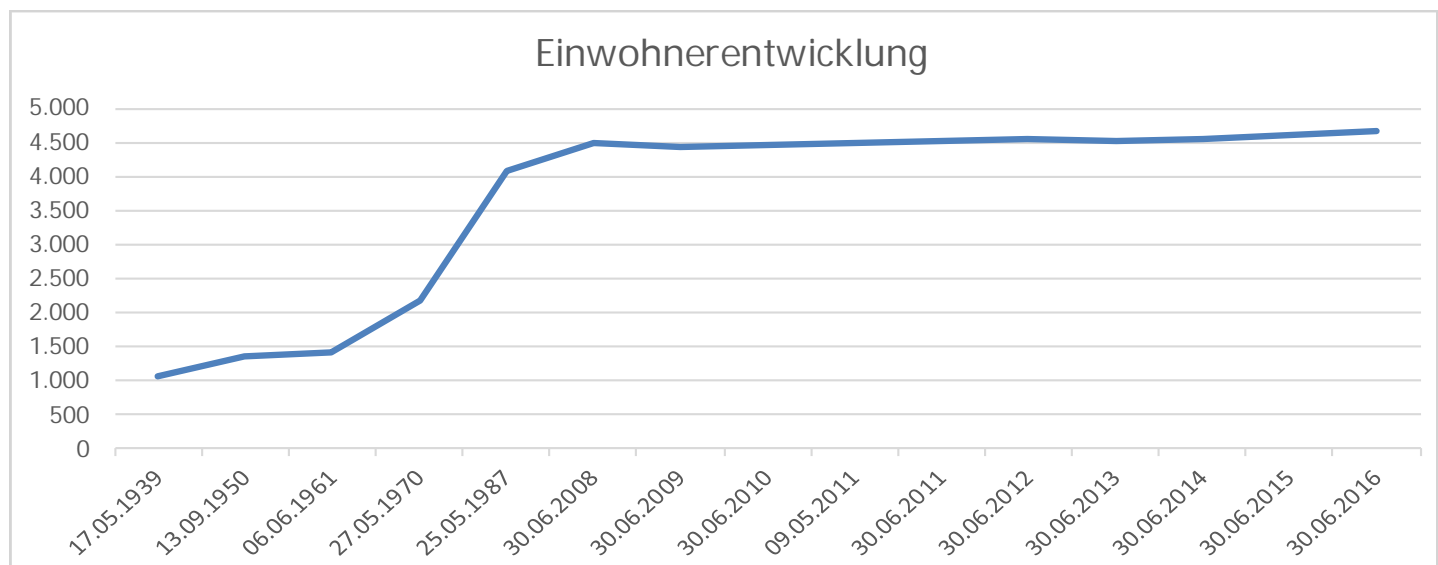
### 1.1 Gemarkungsfläche

Die Gemarkungsfläche der Gemeinde Eisingen beträgt 803,5442 ha.

### 1.2 Bevölkerungsentwicklung (Stand jeweils zum 30.06.)

Die Einwohnerzahlen haben sich wie folgt entwickelt:

Einwohner				
Wohnbevölkerung				Anzahl
Volkszählung	am	17.05.1939		1.071
Volkszählung	am	13.09.1950		1.350
Volkszählung	am	06.06.1961		1.425
Volkszählung	am	27.05.1970		2.186
Volkszählung	am	25.05.1987		4.104
Fortschreibung	auf	30.06.2008		4.506
Fortschreibung	auf	30.06.2009		4.443
Fortschreibung	auf	30.06.2010		4.483
Zensus	vom	09.05.2011		4.513
Fortschreibung	auf	30.06.2011		4.526
Fortschreibung	auf	30.06.2012		4.546
Fortschreibung	auf	30.06.2013		4.530
Fortschreibung	auf	30.06.2014		4.571
Fortschreibung	auf	30.06.2015		4.625
Fortschreibung	auf	30.06.2016		4.684



## 1.3 Finanzausgleich

	Abschlussjahr 2017	Vorjahr 2016
Steuerkraftmesszahl	3.503.623	3.283.440
Bedarfsmesszahl	6.056.317	5.772.967
Schlüsselzahl	2.552.694	2.489.527
Steuerkraftsumme	4.997.061	4.617.029

## 1.4 Organe

**Bürgermeister:** Thomas Karst, geb. 31.10.1960,  
gewählt zum Bürgermeister in Eisingen am 01.12.2013,  
Amtszeit vom 16.02.2014 bis 15.02.2022.

**1. Stellvertreter:** Hans-Peter Karst,  
gewählt zum 1. stv. Bürgermeister am 30.07.2014.

**2. Stellvertreter:** Christoph Schickle,  
gewählt zum 2. stv. Bürgermeister am 30.07.2014.

**Gemeinderat:**

	gewählt/ nachgerückt am	Dienstzeit bis
<b>Freie Wählervereinigung Eisingen (FWV-E):</b>		
1. Markus Dunkel (Fraktionsvorsitzender)	25.05.2014	2019
2. Monja Beck	25.05.2014	2019
3. Ruth Gottwald	25.05.2014	2019
4. Bernhard Groetzki	25.05.2014	2019
5. Ilka Jahnke	25.05.2014	2019
6. Hans-Peter Karst	25.05.2014	2019
7. Mario Preiszig	25.05.2014	2019
8. Dr. Nadine Wagner	25.05.2014	2019

**Christlich Demokratische Union (CDU):**

1. Hans Theo Schweigert (Fraktionsvorsitzender)	25.05.2014	2019
2.a) Markus Haußer	25.05.2014	31.05.2017
2.b) Christian Schmidt	21.06.2017	2019
3. Florence Ilg	20.01.2016	2019
4. Michael Oesterle	25.05.2014	2019
5. Christoph Schickle	25.05.2014	2019
6. Ralf Schwarz	25.05.2014	2019



## **1.5 Verwaltungsgemeinschaften**

### **Gemeindeverwaltungsverband Kämpfelbachtal:**

Die Gemeinde Eisingen hat zusammen mit den Gemeinden Kämpfelbach und Königsbach-Stein eine Verwaltungsgemeinschaft als „Gemeindeverwaltungsverband Kämpfelbachtal“ (GVV) mit Sitz in Königsbach-Stein gebildet. Der Gemeindeverwaltungsverband Kämpfelbachtal ist lt. Verbandssatzung für die Abgaben-, Kassen- und Rechnungsgeschäfte der Gemeinde Eisingen zuständig.

### **Abwasserverband Kämpfelbachtal:**

Außerdem hat die Gemeinde Eisingen zum 01.11.1958 zusammen mit der Gemeinde Ispringen, der Gemeinde Kämpfelbach (früher Bilfingen und Ersingen) und der Gemeinde Königsbach-Stein (früher Königsbach und Stein) den Zweckverband „Abwasserverband Kämpfelbachtal“ (AWV) gegründet.

### **Schulverband Bildungszentrum Westlicher Enzkreis:**

Weiterhin hat die Gemeinde Eisingen im Mai 1996 zusammen mit der Gemeinde Ispringen, der Gemeinde Kämpfelbach, der Gemeinde Königsbach-Stein und der Gemeinde Remchingen den Schulverband „Bildungszentrum Westlicher Enzkreis“ gebildet. Die Gemeinde Remchingen ist auf eigenen Wunsch zum 31.07.2008 aus dem Schulverband ausgeschieden.

### **Zweckverband Breitbandversorgung im Enzkreis:**

Die Gemeinde Eisingen bildet zusammen mit anderen Enzkreis-Kommunen den Zweckverband Breitbandversorgung im Enzkreis.

## **1.6 Überörtliche Prüfung**

Die kameralen Jahresrechnungen 2011 bis einschließlich 2016 wurden im Zeitraum Juni bis August 2017 von der Gemeindeprüfungsanstalt Baden-Württemberg geprüft.

## **1.7 Finanzzwischenbericht**

Der Finanzzwischenbericht erfolgte in der Sitzung des Gemeinderats am 18.10.2017.

## 2. Neues Kommunales Haushalts- und Rechnungswesen (NKHR)

### 2.1 Bestandteile des Jahresabschlusses

Gemäß § 95 GemO hat die Gemeinde zum Schluss eines jeden Haushaltsjahres einen Jahresabschluss aufzustellen. Der Jahresabschluss ist nach den Grundsätzen ordnungsmäßiger Buchführung unter Berücksichtigung der besonderen gemeindehaushaltsrechtlichen Bestimmungen aufzustellen und muss klar und übersichtlich sein. Der Jahresabschluss hat sämtliche Vermögensgegenstände, Schulden, Rückstellungen, Rechnungsabgrenzungsposten, Erträge, Aufwendungen, Einzahlungen und Auszahlungen zu enthalten. Er hat die tatsächliche Vermögens-, Ertrags- und Finanzlage der Gemeinde darzustellen.

Der Jahresabschluss besteht aus

- der Ergebnisrechnung (§ 49 GemHVO), die ermittelt, ob es im Haushaltsjahr gelungen ist, den Ressourcenverbrauch durch das Ressourcenaufkommen auszugleichen
- der Finanzrechnung (§ 50 GemHVO), die zeigt, ob die Auszahlungen durch Einzahlungen erwirtschaftet werden konnten und wie sich die liquiden Mittel im Lauf des Jahres veränderten
- der Bilanz (§ 52 GemHVO), die über die Zusammensetzung von Vermögen und Kapital informiert und darüber, wie das Vermögen durch Kapital finanziert wird.
- dem Anhang (§ 53 GemHVO) sowie den Anlagen
  - Vermögensübersicht und Schuldenübersicht (§ 55 GemHVO)
  - Übersicht der in das folgende Jahr zu übertragenden Haushaltsermächtigungen (vgl. § 21 GemHVO).

Im Anhang sind anzugeben:

- die auf die Posten der Ergebnisrechnung und der Bilanz angewandten Bilanzierungs- und Bewertungsmethoden, ggf. Abweichungen hiervon sowie deren Begründung
- Angaben über die Einbeziehung von Zinsen für Fremdkapital in die Herstellungskosten
- der auf die Gemeinde entfallende Anteil an den beim Kommunalen Versorgungsverband Baden-Württemberg auf Grund von § 27 Abs. 5 GKV gebildeten Pensionsrückstellungen
- die Entwicklung der Liquidität im Haushaltsjahr
- die in das folgende Haushaltsjahr übertragenen Ermächtigungen (Haushaltsübertragungen) sowie die nicht in Anspruch genommenen Kreditermächtigungen
- die unter der Bilanz aufzuführenden Vorbelastungen künftiger Haushaltsjahre
- der Bürgermeister, die Mitglieder des Gemeinderats, auch wenn sie im Haushaltsjahr ausgeschieden sind.

Der Jahresabschluss ist durch einen Rechenschaftsbericht zu erläutern, dessen Inhalt § 54 GemHVO regelt. Der Rechenschaftsbericht soll über die Haushaltswirtschaft und die wirtschaftliche Lage der Gemeinde gewissenhaft und wahrheitsgetreu informieren. Es sollten vor allem Gründe für die Entwicklung wesentlicher Positionen des Ergebnis- und Finanzhaushalts und deren Auswirkungen auf die Bilanz erläutert werden.

## 2.2 Produktübersicht

Die Blickrichtung in der Kommunalen Doppik soll sich künftig nicht mehr vorrangig auf Organisationsstrukturen und Zuständigkeiten einzelner Ämter oder Abteilungen für Unterabschnitte richten, sondern vielmehr auf die Leistungsprozesse. Infolge dieser grundsätzlich verpflichtenden Produktorientierung (§ 4 Abs. 1 S. 2 GemHVO) müssen die Organisationsstrukturen den Prozessstrukturen angeglichen werden. Dies wiederum setzt optimierte Prozesse zur Produkt- bzw. Leistungserstellung voraus.

Folgende Produkte wurden gebildet und den drei Teilhaushalten zugeordnet:

### Teilhaushalt 1 Innere Verwaltung

<b>PB<sup>1</sup> 11</b>	<b>Innere Verwaltung</b>
11100000	Steuerung
11110100	Geschäftsführung für den Gemeinderat
11130000	Rechnungsprüfung
11140000	Zentrale Funktionen
11200010	Organisation
11200020	EDV
11210010	Personalwesen
11220000	Finanzwesen
11230200	Allgemeine Rechtsangelegenheiten
11230500	Versicherungen
11240010	Rathaus (Talstr. 1)
11240020	Gemeindewohnungen
11240030	Alte Sporthalle (Bergäcker 1)
11250000	Bauhof (Kniebisstr. 22)
11260000	Zentrale Dienstleistungen
11300000	Presse- und Öffentlichkeitsarbeit
11330000	Grundstücksmanagement

### Teilhaushalt 2 Dienstleistungen und Infrastruktur

<b>PB 12</b>	<b>Sicherheit und Ordnung</b>
12100000	Statistik und Wahlen
12200000	Ordnungswesen
12210000	Verkehrswesen
12220000	Einwohnerwesen
12230000	Personenstandswesen
12240000	Kommunales Grundbuchwesen
12600000	Brandschutz
<b>PB 21</b>	<b>Schulträgeraufgaben</b>

<sup>1</sup> PB = Produktbereich.

21100100	Bereitstellung und Betrieb von Grundschulen
21400100	Schülerbeförderung
21400200	Fördermaßnahmen für Schüler
21500300	Förderung von Schulen in anderer Trägerschaft
<b>PB 26</b>	<b>Theater, Konzerte, Musikschulen</b>
26200400	Förderung der Musik
<b>PB 27</b>	<b>VHS, Bibliotheken, kulturpädagogische Einrichtungen</b>
27200000	Öffentliche Bücherei
<b>PB 28</b>	<b>Sonstige Kulturpflege</b>
28100000	Sonstige Kulturpflege
28100410	Alte Kelter (Kelterstr. 13)
28100420	Vereinshaus (Steiner Str. 2)
28100430	Lindenhof (Pforzheimer Str. 4)
<b>PB 31</b>	<b>Soziale Hilfen</b>
31400110	Altenwohnanlage (Kelterstr. 3 / Kelterstr. 5)
31400500	Obdachlosenunterkünfte
31400600	Flüchtlingsunterkünfte (vorläufige Unterbringung)
31400700	Flüchtlingsunterkünfte (Anschlussunterbringung)
31400900	Nachbarschaftshilfe
31801000	Betreuung und Förderung der Integration von Flüchtlingen
<b>PB 36</b>	<b>Kinder-, Jugend- und Familienhilfe</b>
36200100	Kinder- und Jugendarbeit
36200400	Einrichtungen der Jugendarbeit
36500101	Tageseinrichtungen für Kinder, Förderung von Kinder in Gruppen für 0 – 6-Jährige
36500102	Tageseinrichtungen für Kinder, Förderung von Kinder in Gruppen für 7 – 14-Jährige
<b>PB 42</b>	<b>Sportförderung</b>
42100000	Förderung des Sports
42410100	Bergäckerhalle
42410200	Sportplätze
<b>PB 51</b>	<b>Räumliche Planung und Entwicklung</b>
51100000	Stadtentwicklung, Städtebauliche Planung, Verkehrsplanung und Stadterneuerung
51100900	Städtebauliche Sanierungsmaßnahmen und städtebauliche Maßnahmen nach Sonderprogrammen
51110000	Flächen- und grundstücksbezogene Daten und Grundlagen
<b>PB 52</b>	<b>Bauen und Wohnen</b>
52100000	Bauordnung

<b>PB 53</b>	<b>Ver- und Entsorgung</b>
53600000	Telekommunikationseinrichtungen
53700200	Verwertung von Grünabfällen
53800000	Abwasserbeseitigung
<b>PB 54</b>	<b>Verkehrsflächen und –anlagen, ÖPNV</b>
54100100	Bereitstellung und Betrieb von Straßen, Wegen und Plätzen
54100200	Bereitstellung und Betrieb von Verkehrsausstattung
54500100	Gemeindestraßen Straßenreinigung
54500200	Gemeindestraßen Winterdienst
<b>PB 55</b>	<b>Natur- und Landschaftspflege, Friedhofswesen</b>
55100100	Grünanlagen & Eisinger Loch
55100200	Freizeitanlagen & Spielplätze
55200000	Gewässerschutz / Öffentliche Gewässer / Wasserbauliche Anlagen
55300000	Friedhofs- und Bestattungswesen
55500000	Forstwirtschaft
55510000	Landwirtschaft
<b>PB 57</b>	<b>Wirtschaft und Tourismus</b>
57300800	Bohrrainhalle

### Teilhaushalt 3 Allgemeine Finanzwirtschaft

<b>PB 61</b>	<b>Allgemeine Finanzwirtschaft</b>
61100000	Steuern, allgemeine Zuweisungen, allgemeine Umlagen
61200000	Sonstige Allgemeine Finanzwirtschaft
61300000	Abwicklung der Vorjahre

## 2.3 Das Drei-Komponenten-System des NKHR


Das **Neue Kommunale Haushalts- und Rechnungswesen (NKHR)** stützt sich auf die sog. Drei-Komponenten-Rechnung. Diese besteht aus

- dem Ergebnishaushalt / der Ergebnisrechnung
- dem Finanzhaushalt / der Finanzrechnung
- der Vermögensrechnung (Bilanz)

Alle **Aufwendungen und Erträge** werden im Ergebnishaushalt geplant und in der **Ergebnisrechnung** dokumentiert. Hier erfolgt somit die Darstellung des kompletten **Ressourcenverbrauchs** der Gemeinde. Für die einzelnen Teilhaushalte sind jeweils Teilergebnispläne zu erstellen. Der Gesamtergebnishaushalt (als Summierung der Teilhaushalte) und die Gesamtergebnisrechnung sind vergleichbar mit der kaufmännischen **Gewinn- und Verlustrechnung**.

Im Finanzhaushalt und der **Finanzrechnung** werden die geplanten bzw. die tatsächlich anfallenden **Ein- und Auszahlungen** festgehalten. Vergleichbar mit einer Kapitalflussrechnung wird hier die Liquiditätsplanung bzw. **Liquiditätsentwicklung** sichtbar.

Die Aktivseite der **Bilanz** zeigt die Vermögensbestände der Gemeinde, die Passivseite, wie diese Vermögensgegenstände finanziert wurden.



### 3. Finanzwirtschaft

#### 3.1 Rückblick auf das Haushaltsjahr 2016 – Kernhaushalt

Die Haushaltssatzung für das Haushaltsjahr 2016 wurde in der Gemeinderatssitzung am 20.01.2016 verabschiedet.

Die Ausgaben und Einnahmen wurden dabei wie folgt festgesetzt:

Verwaltungshaushalt in den Einnahmen und Ausgaben je	9.676.300,00 EUR
Vermögenshaushalt in den Einnahmen und Ausgaben je	3.215.800,00 EUR.

Die Feststellung der Jahresrechnung 2016 erfolgte am 18.10.2017. Der Abschluss erfolgte unter Beachtung des Gemeindewirtschaftsrechts. Die Jahresrechnung für das Haushaltsjahr 2016 schloss im Verwaltungshaushalt in den Einnahmen und Ausgaben mit 10.551.059,05 EUR. Im Vermögenshaushalt ergaben sich Einnahmen von 2.711.580,64 EUR und Ausgaben von 2.138.341,86 EUR. Die Überdeckung von 573.238,78 EUR wurde der Allgemeinen Rücklage zugeführt.

Die Zuführung des Verwaltungshaushalts an den Vermögenshaushalt (Investitionsrate) betrug 2.011.151,23 EUR und lag um 304 TEUR über dem Vorjahresergebnis. Der Planansatz 2016 mit einer ausgewiesenen Zuführung mit 870 TEUR wurde um 1.141 TEUR übertroffen. Die Zuführungsrate entspricht einem Anteil am Einnahmesoll des Verwaltungshaushalts von 19,07 v.H. bzw. einem Betrag von 434,85 EUR/Einwohner (VJ: 368,99 EUR/Einwohner). Bereinigt um die ordentlichen Tilgungen und Kreditbeschaffungskosten betrug sie 2.002.126,32 EUR oder 432,90 EUR/Einwohner (VJ: 361,06 EUR/Einwohner).

Das Rechnungsergebnis des Vermögenshaushaltes schloss mit 2.711.580,64 EUR ab. Der Allgemeinen Rücklage wurden 573.238,78 EUR zugeführt (der Bestand beträgt nun 855.142,77 EUR, davon rd. 193 TEUR gesetzlicher Mindestbetrag). Haushaltsausgabereste konnten wegen der Umstellung auf das NKHR nicht gebildet werden.

Die Investitionen setzten sich wie folgt zusammen:

• Erwerb von Grundstücken	121 TEUR
• Erwerb von bewegl. Vermögen	191 TEUR
• Baumaßnahmen	1.494 TEUR
• Kapitalumlage Schulverband	211 TEUR
• Kredittilgungen	9 TEUR
• Zuweisungen/Zuschüsse	195 TEUR
• Zuführung Allg. Rücklage	573 TEUR

Finanziert wurden diese Maßnahmen durch:

• Zuführung vom Verwaltungshaushalt	2.011 TEUR
• Grundstückserlöse	534 TEUR
• Zuweisungen und Zuschüsse für Investitionen	136 TEUR
• Rückzahlung überzahlter Bauausgaben	8 TEUR
• Inzahlungnahme Bauhof	22 TEUR

Der Schuldenstand der Gemeinde Eisingen zum 31.12.2016 betrug im Kernhaushalt 174.406,30 EUR. Dies entspricht bei 4.625 Einwohnern einem Betrag von 37,71 EUR/EW.

Die Vermögensrechnung (Bilanz) zum 31.12.2016 schloss wie folgt ab:

Aktiva		Passiva	
I. Anlagevermögen	29.683.002,34 EUR	I. Deckungskapital	29.683.002,34 EUR
II. Haushaltsausgabereste	0,00 EUR	II. Haushaltseinnahmereste	0,00 EUR
III. Geldanlagen	6.238,95 EUR	III. Rücklagen	855.142,77 EUR
IV. Forderungen	1.375601,69 EUR	IV. Verpflichtungen	526.697,87 EUR
	31.064.842,98 EUR		31.064.842,98 EUR

### 3.2 Eigenbetrieb Wasserversorgung 2017

Der Jahresabschluss 2017 des Eigenbetriebs Wasserversorgung wurde bereits in der Sitzung des Gemeinderats am 12.12.2018 festgestellt. Nachfolgend wird der Lagebericht zum Jahresabschluss 2017 nochmals aufgeführt.

Das Wirtschaftsjahr 2017 schließt mit einem Verlust in Höhe von 9.951,72 EUR (i. VJ. Verlust in Höhe von 14.056,30 EUR) ab. Die Betriebssparte Wasserversorgung schließt dabei mit einem Verlust von 15.261,50 EUR (i. VJ. Verlust in Höhe von 19.197,38 19EUR), wobei die Betriebssparte Stromerzeugung (Photovoltaik) einen Gewinn von 5.309,78 EUR (i. VJ. Gewinn in Höhe von 5.141,08 EUR) ausweist.

Die Verbrauchsgebühren betragen seit 01.01.2017 2,67 EUR/m³. Zusätzlich wird von den Verbrauchern eine Grundgebühr gestaffelt nach Zählergröße erhoben. Um den hohen Leitungsverlust zu verringern, wird künftig mit einem höheren Aufwand für die Unterhaltung des Leitungsnetzes gerechnet.

Im Materialaufwand sind der Stromverbrauch mit 65 TEUR (i. VJ. 73 TEUR), die Wasseraufbereitung mit 25 TEUR (i. VJ. 24 TEUR) und die Unterhaltung der Anlagen mit 79 TEUR (i. VJ. 78 TEUR) enthalten.

In den sonstigen betrieblichen Aufwendungen ist der Verwaltungskostenbeitrag an die Gemeinde für die Inanspruchnahme des Verwaltungspersonals einschließlich Sachkosten sowie der Personalkostenersatz für Tätigkeiten des Bauhofes mit 116 TEUR (i. VJ. 88 TEUR) ausgewiesen. Das Wasserentnahmeentgelt beträgt 21 TEUR (i. VJ. 19 TEUR).

Die Wasserabgabe erreichte – nach Abgrenzung – 195.200 m³ (i. VJ. 199.100 m³ nach Abgrenzung) und lag damit mengenbedingt unter dem Vorjahresniveau. Bei einer Wassergewinnung von 259.200 m³ ergibt sich ein rechnerischer Wasserverlust von 24,7 % (i. VJ. 16,4 %). Der Wasserverlust ist weiterhin hoch, wurde aber auch durch die Installation des Leak Control Systems reduziert.

Die Photovoltaikanlage auf dem Dach des Bauhofes erzeugte insg. 19.766,8 kWh (Vorjahr 19.253,6 kWh). Das Abrechnungsjahr geht vom 01.10. – 30.09. des Folgejahres.

2017 wurden Investitionen in Höhe von 256 TEUR (i. VJ. 102 TEUR) getätigt. Sie entfallen mit 19 TEUR auf den Erwerb von Betriebs- und Geschäftsausstattung und mit 238 TEUR auf Anlagen im Bau (92 TEUR Pumpwerk Gennenbachquelle, 109 TEUR Hochbehälter Waldpark und 19 TEUR Hochbehälter Viehweg).

Für 2018 sind Investitionen von 447 TEUR eingeplant. 330 TEUR sind für die Sanierung der Hochbehälter, 115 TEUR für die Sanierung des Pumpwerkes der Gennenbachquelle und 2 TEUR sind für den Erwerb von Betriebs- und Geschäftsausstattung vorgesehen.



Durch die hohen Investition in die Hochbehälter werden neben Kreditaufnahmen auch die Abschreibungen und Unterhaltungskosten erhöht. Der Wasserpreis ist laufend zu überwachen und gegebenenfalls anzupassen.

Das Stammkapital beträgt unverändert 843.631,60 EUR und die Offenen Rücklagen 2.582,31 EUR.

Der Jahresverlust mit 9.951,72 EUR wird vorgetragen. Der restliche Jahresverlust 2003 mit 599,49 EUR, der Jahresverlust 2011 mit 10.832,81 EUR, der Jahresverlust 2012 mit 20.945,01 EUR, der Jahresverlust 2015 mit 24.288,59 EUR und der Jahresverlust 2016 mit 14.056,30 EUR bleiben vorgetragen. Die steuerliche Verrechnungsmöglichkeit mit Gewinnen ist zeitlich nicht mehr befristet.

Das bereinigte Eigenkapital beträgt 765.539,99 EUR oder 29,44 v.H. (Stammkapital + offene Rücklagen - Bilanzverlust), das Fremdkapital 1.834.612,27 EUR oder 70,56 v.H. (Fremdkapital + Kassenbestand) [jeweils von der verkürzten Bilanzsumme].

Die sonstigen Rückstellungen betragen 12.780,00 EUR (im VJ. 16.020,00 EUR). Sie gliedern sich auf:

für Abrechnungsverpflichtungen	3.000,00 EUR (3.000,00 EUR)
für externe Abschlusskosten	6.300,00 EUR (4.300,00 EUR)
für interne Abschlusskosten	1.600,00 EUR (1.600,00 EUR)
für Urlaubsguthaben Wasserm.	1.880,00 EUR (7.120,00 EUR).

Die Verbindlichkeiten gegenüber Kreditinstituten betragen 1.574.000,00 EUR. Trägerdarlehen bei der Gemeinde bestehen nicht.

Gegenüber der Gemeinde besteht eine Verbindlichkeit von 260.612,27 EUR. Dabei handelt es sich um den Minus-Kassenbestand des Eigenbetriebs, welcher von der Gemeinde als Kassenkredit zur Verfügung gestellt wurde.

Für die Wartung und Unterhaltung der Wasserversorgungsanlagen werden neben dem Wassermeister bei Bedarf auch Mitarbeiter des Bauhofes eingesetzt. Die Tätigkeit der Gemeindearbeiter wird anhand von Stundennachweisen ermittelt und auf die Wasserversorgung übernommen.

### 3.3 Eröffnungsbilanz zum 01.01.2017

Nach den Schluss- und Übergangsvorschriften des Art. 13 Abs. 5 Satz 1 des Gesetzes zur Reform des Gemeindehaushaltsrechts (HHRefG) ist zum 01.01. des ersten Haushaltsjahres, in dem die Haushaltswirtschaft auf das NKHR umgestellt wird, konkret also zum 01.01.2017, eine Eröffnungsbilanz aufzustellen. Laut diesen Vorschriften sind auch auf die Eröffnungsbilanz die für den Jahresabschluss geltenden Vorschriften der GemO entsprechend anzuwenden, soweit sie sich auf die Bilanz beziehen.

Der Gemeinderat hat in seiner Sitzung vom 15.09.2021 die Eröffnungsbilanz zum 01.01.2017 festgestellt. Die ortsübliche Bekanntgabe des Feststellungsbeschlusses ist am 30.09.2021 erfolgt.

Das Anlagevermögens der Gemeinde Eisingen wurde durch konsequente Nutzung der möglichen und beschlossenen Vereinfachungsregeln im Zuge der durchgeführten Neubewertung bewertet. Die Differenz zum „Endstand“ der kameralen Vermögensrechnung hinsichtlich des Anlagevermögens erklärt sich hierdurch.

Nachfolgend die festgestellte Eröffnungsbilanz zum 01.01.2017:

Aktivseite		Geschäftsjahr 2015	Geschäftsjahr 2016	Passivseite		Geschäftsjahr 2015	Geschäftsjahr 2016
		EUR	EUR			EUR	EUR
<b>1</b>	<b>Vermögen</b>	<b>0</b>	<b>34.393.699</b>	<b>1</b>	<b>Eigenkapital</b>	<b>0</b>	<b>29.683.217-</b>
1.1	Immaterielle Vermögensgegenstände	0	934	1.1	Basiskapital	0	29.683.217-
1.2	Sachvermögen	0	29.620.300	<b>2</b>	<b>Sonderposten</b>	<b>0</b>	<b>3.750.438-</b>
1.2.1	Unbebaute Grundstücke und grundstücksgleiche Recht	0	4.003.307	2.1	für Investitionszuweisungen	0	1.473.229-
1.2.2	Bebaute Grundstücke und grundstücksgleiche Rechte	0	16.131.707	2.2	für Investitionsbeiträge	0	2.277.209-
1.2.3	Infrastrukturvermögen	0	8.286.339	<b>3</b>	<b>Rückstellungen</b>	<b>0</b>	<b>65.106-</b>
1.2.5	Kunstgegenstände, Kulturdenkmäler	0	28.697	3.4	Gebührenüberschussrückstellungen	0	65.106-
1.2.6	Maschinen und technische Anlagen, Fahrzeuge	0	176.087	<b>4</b>	<b>Verbindlichkeiten</b>	<b>0</b>	<b>726.426-</b>
1.2.7	Betriebs- und Geschäftsausstattung	0	483.248	4.2	Verbindlichkeiten aus Kreditaufnahmen	0	174.406-
1.2.9	Geleistete Anzahlungen, Anlagen im Bau	0	510.915	4.4	Verbindlichkeiten aus Lieferungen u. Leistungen	0	534.455-
1.3	Finanzvermögen	0	4.772.465	4.6	Sonstige Verbindlichkeiten	0	17.565-
1.3.1	Anteile an verbundenen Unternehmen	0	843.632	<b>5</b>	<b>Passive Rechnungsabgrenzungsposten</b>	<b>0</b>	<b>177.510-</b>
1.3.2	Sonstige Beteiligungen und Kapitaleinlagen in Zweckverbänden oder anderen kommunalen Zusammenschlüssen	0	2.558.049				
1.3.4	Ausleihungen	0	1.435				
1.3.6	Öffentlich-rechtliche Forderungen, Forderungen aus Tranferleistungen	0	333.568				
1.3.7	Privatrechtliche Forderungen	0	75.848				
1.3.8	Liquide Mittel	0	959.933				
<b>2</b>	<b>Abgrenzungsposten</b>	<b>0</b>	<b>8.999</b>				
2.1	Aktive Rechnungsabgrenzungsposten	0	8.999				
<b>Bilanzsumme</b>		<b>0</b>	<b>34.402.697</b>	<b>Bilanzsumme</b>		<b>0</b>	<b>34.402.697-</b>

### 3.4 Rechnungsjahr 2017

Die Haushaltssatzung für das Haushaltsjahr 2017 wurde vom Gemeinderat am 22.03.2017 verabschiedet. Die Rechtsaufsichtsbehörde hat am 28.04.2017 die Gesetzmäßigkeit der Haushaltssatzung bestätigt. Die öffentliche Bekanntmachung der Haushaltssatzung erfolgte am 18.05.2017 im Amtsblatt der Gemeinde und die öffentliche Auslegung in der Zeit vom 22.05.2017 bis 31.05.2017.

Es handelte sich um den ersten Haushaltsplan, der nach den geltenden Vorschriften des Neuen Kommunalen Haushalts- und Rechnungswesen (NKHR) für Baden-Württemberg aufgestellt wurde.

Im **Gesamtergebnishaushalt** wurden festgesetzt:

Ordentliche Erträge	8.576.700,00 EUR
Ordentliche Aufwendungen	8.943.200,00 EUR
Veranschlagtes ordentliches Ergebnis	- 366.500,00 EUR

Das Haushaltsjahr 2017 verlief weitgehend plangemäß. Entgegen dem veranschlagten negativen ordentlichen Ergebnis wird ein positives ordentliches Ergebnis von 996.164,82 EUR erreicht. Gründe dafür sind Mehreinnahmen bei den Steuern (+476 TEUR, davon +344 TEUR Gewerbesteuer und + 123 TEUR Gemeindeanteil an der Einkommensteuer) und den Zuweisungen und Zuwendungen (+ 126 TEUR) sowie Minderausgaben bei den Personalausgaben (-93 TEUR) und den Aufwendungen für Sach- und Dienstleistungen (-467 TEUR).

Im **Gesamtfinanzhaushalt** wurden festgesetzt:

Einzahlungen aus laufender Verwaltungstätigkeit	8.368.500,00 EUR
Auszahlungen aus laufender Verwaltungstätigkeit	8.209.900,00 EUR
Zahlungsmittelüberschuss der Ergebnisrechnung	158.600,00 EUR
Einzahlungen aus Investitionstätigkeit	443.800,00 EUR
Auszahlungen aus Investitionstätigkeit	2.709.200,00 EUR
Finanzierungsmittelbedarf	2.106.800,00 EUR
Darlehensaufnahme	1.550.000,00 EUR
Darlehensstilgungen	33.600,00 EUR
Änderung des Finanzierungsmittelbestandes	- 590.000,00 EUR

Der geplante Mittelabfluss bei den Auszahlungen aus Investitionstätigkeit fand nicht wie geplant statt. Auf die geplante Darlehensaufnahme im Haushaltsjahr 2017 konnte daher verzichtet werden.

Die Erstellung einer Nachtragssatzung und eines Nachtragshaushaltsplanes war nicht erforderlich.

### 3.4.1 Gesamtergebnisrechnung 2017

#### Gesamtergebnisrechnung

lfd. Nr.	Gesamtergebnisrechnung Ertrags- und Aufwandsarten	Ergebnis Vorjahr 2016 EUR	Fortgeschriebener Ansatz 2017 EUR	Ergebnis 2017 EUR	Vergleich Ansatz- Ergebnis EUR	Ergänzende Festlegungen im HH-Vollzug EUR	Ermächtigungs- übertragung aus 2016 EUR	Verfügbare Mittel abzgl. Ergebnis EUR	Ermächtigungs- übertragung nach 2018 EUR
		1	2	3	4	5	6	7	8
1	+ Steuern und ähnliche Abgaben	0,00	4.350.100	4.826.374,66	476.275-	0	0,00	476.275-	0,00
2	+ Zuweisungen und Zuwendungen, Umlagen	0,00	2.748.500	2.875.122,33	126.622-	0	0,00	126.622-	0,00
3	+ Aufgelöste Investitionszuwendungen und -beiträge	0,00	208.200	204.968,23	3.232	0	0,00	3.232	0,00
5	+ Entgelte für öffentliche Leistungen oder Einrichtungen	0,00	841.000	943.235,69	102.236-	0	0,00	102.236-	0,00
6	+ Sonstige privatrechtliche Leistungsentgelte	0,00	196.000	239.940,36	43.940-	0	0,00	43.940-	0,00
7	+ Kostenerstattungen und Kostenumlagen	0,00	37.500	160.793,86	123.294-	0	0,00	123.294-	0,00
8	+ Zinsen und ähnliche Erträge	0,00	300	729,28	429-	0	0,00	429-	0,00
10	+ Sonstige ordentliche Erträge	0,00	195.100	181.692,31	13.408	0	0,00	13.408	0,00
11	= Ordentliche Erträge	0,00	8.576.700	9.432.856,72	856.157-	0	0,00	856.157-	0,00
12	- Personalaufwendungen	0,00	2.004.400-	1.911.034,61-	93.365-	0	0,00	93.365-	0,00
14	- Aufwendungen für Sach- und Dienstleistungen	0,00	1.616.500-	1.149.543,73-	466.956-	0	0,00	466.956-	0,00
15	- Abschreibungen	0,00	733.300-	907.471,29-	174.171	0	0,00	174.171	0,00
16	- Zinsen und ähnliche Aufwendungen	0,00	16.700-	1.159,09-	15.541-	0	0,00	15.541-	0,00
17	- Transferaufwendungen	0,00	2.786.000-	2.810.456,89-	24.457	0	0,00	24.457	0,00
18	- Sonstige ordentliche Aufwendungen	0,00	1.786.300-	1.657.026,29-	129.274-	0	0,00	129.274-	0,00
19	= Ordentliche Aufwendungen	0,00	8.943.200-	8.436.691,90-	506.508-	0	0,00	506.508-	0,00
20	= Ordentliches Ergebnis	0,00	366.500-	996.164,82	1.362.665-	0	0,00	1.362.665-	0,00
23	= Sonderergebnis	0,00	0	0,00	0	0	0,00	0	0,00
24	= Gesamtergebnis	0,00	366.500-	996.164,82	1.362.665-	0	0,00	1.362.665-	0,00

Die Gesamtergebnisrechnung ermittelt, ob es im Haushaltsjahr gelungen ist, den Ressourcenverbrauch durch das Ressourcenaufkommen auszugleichen. Hierzu werden sämtliche ergebniswirksamen Vorgänge (Erträge und Aufwendungen) der laufenden Verwaltungstätigkeit erfasst. Sie unterscheidet sich vom ehemaligen kameralen Verwaltungshaushalt durch die Periodisierung der Erträge und Aufwendungen, die nach Verursachung und nicht wie bisher nach Kassenwirksamkeit zugeordnet werden.

Am Betrag des ordentlichen Ergebnisses kann abgelesen werden, ob der Haushalt ausgeglichen werden konnte oder nicht. Das ordentliche Ergebnis ist somit eine der wichtigsten Indikatoren im neuen Haushaltsrecht. Der Haushalt gilt als ausgeglichen, wenn die ordentlichen Erträge die ordentlichen Aufwendungen decken, also das Ergebnis positiv ist (§ 80 Abs. 2 Satz 2 GemO). Dadurch wird dem Prinzip Rechnung getragen, dass jede Generation den von ihr verursachten Ressourcenverbrauch (inkl. Abschreibungen) selbst zu decken hat.

Auf Grund der Umstellung auf das NKHR zum 01.01.2017 können die Rechnungsergebnisse 2016 systembedingt nicht dargestellt werden.

Der Saldo des Ergebnishaushalts ist entgegen der Planung (-366.500,00 EUR) mit 996.164,82 EUR deutlich positiver ausgefallen. Der Haushaltsausgleich ist mit einem positiven ordentlichen Ergebnis von nahezu 1 Mio. EUR mehr als erfüllt.

Das bedeutet, dass im Haushaltsjahr 2017 ein Ressourcenzuwachs von 996.164,82 EUR erwirtschaftet werden konnte. Dieser Betrag wird der Ergebnismrücklage zugeführt und erhöht somit das Eigenkapital der Gemeinde in der Bilanz. Die Ergebnismrücklage steht zum Ausgleich für eventuelle Fehlbeträge in den Folgejahren zur Verfügung. Dadurch, dass die Gemeinde Eisingen zum 01.01.2017 auf das NKHR umgestellt hat, ist der Stand der Ergebnismrücklage zum Beginn des Rechnungsjahres 0,00 EUR. Zum Ende des Rechnungsjahres erhöht sich die Ergebnismrücklage des ordentlichen Ergebnisses auf 996.164,82 EUR.

	<b>01.01.2017</b>	<b>2017</b>
<b>ordentliches Ergebnis</b>	0,00	996.164,82
<b>Stand der Ergebnismrücklage</b>	0,00	996.164,82

Das positive Ergebnis ist hauptsächlich auf höhere Erträge bei den Steuern (+476 TEUR, davon +344 TEUR Gewerbesteuer und + 123 TEUR Gemeindeanteil an der Einkommensteuer) und den Zuweisungen und Zuwendungen (+126 TEUR) und den Kostenerstattungen (+123 TEUR) zurückzuführen. Es erfolgten jedoch auch geringere Aufwendungen im Bereich Personal (-93 TEUR) und den Aufwendungen für Sach- und Dienstleistungen (-467 TEUR). Die Abschreibungen erhöhten sich gegenüber dem Ansatz um 174 TEUR.

Ein Sonderergebnis liegt nicht vor, insofern beläuft sich das Gesamtergebnis der Ergebnisrechnung auf 996.164,82 EUR.

Die Ergebnismrücklage des ordentlichen Ergebnisses darf nicht mit der allgemeinen Rücklage in der Kameralistik verwechselt werden und ist auch nicht vergleichbar. Die Allgemeine Rücklage aus der Kameralistik ist nun Bestandteil des Basiskapitals.

Nachfolgend werden die wesentlichen Erträge und Aufwendungen dargestellt.

## Wesentliche Erträge

alle Beträge in EUR

	Plan 2017		Ergebnis 2017		mehr (+) weniger (-)	%
Grundsteuer	500.500		507.353,70		6.853,70	1,37%
Gewerbsteuer	1.000.000		1.344.520,21		344.520,21	34,45%
Gem.ant. Einkommenst.	2.531.100		2.654.787,76		123.687,76	4,89%
Gem.ant. Umsatzsteuer	93.500		93.590,99		90,99	0,10%
Familienleistungsausgl.	203.500		203.912,00		412,00	0,20%
Schlüsselzuweisungen	2.140.900		2.277.264,70		136.364,70	6,37%
Zuweisungen lfd. Zwecke	607.600		597.857,63		-9.742,37	-1,60%
Entgelte öffentl. Lstg.	841.000		943.235,69		102.235,69	12,16%
Entgelte privatr. Lstg.	196.000		239.940,36		43.940,36	22,42%
Konzessionsabgabe	110.000		120.310,12		10.310,12	9,37%
bilanzielle Auflösung	208.200		204.968,23		-3.231,77	-1,55%

Die Gewerbesteuer liegt mit 1.344.520,21 EUR um 344.520,21 (+34,45%) über dem Ansatz von 1.000.000,00 EUR. Die Entgelte für öffentliche Leistungen bzw. Einrichtungen liegen mit 943.235,69 EUR um 102.235,69 EUR (+12,16 %) über dem Ansatz. Hierbei handelt es sich hauptsächlich um die Nutzungsentschädigung für die Flüchtlingsunterkünfte (+93.379,51 EUR). Bei den privatrechtlichen Leistungsentgelten wurden Erträge von insgesamt 239.940,36 EUR erzielt. Dies bedeutet eine Steigerung um 43.940,36 EUR (+22,42 %). Hierbei handelt es sich um höhere Erträge bei den Mieten und Mietnebenkosten. Die Erträge aus dem Finanzausgleich (FAG) verliefen erfreulicherweise ebenfalls positiver als erwartet.

Der Ansatz für die bilanzielle Auflösung der Investitionszuwendungen und –beiträge führt zu zusätzlichen Erträgen gegenüber dem Vorjahr, da diese Auflösungsbeträge bislang rein kalkulatorischer Natur und somit haushaltsneutral waren.

## Wesentliche Aufwendungen

alle Beträge in EUR

	Plan 2017		Ergebnis 2017		mehr (+) weniger (-)	%
Personalausgaben	2.004.400		1.911.034,61		-93.365,39	-4,66%
Unterhaltungsaufwand	874.000		447.966,53		-426.033,47	-48,75%
Bewirtschaftungsaufwand	351.200		333.941,72		-17.258,28	-4,91%
Umlage an GVV	230.000		228.852,23		-1.147,77	-0,50%
Umlage an Schulverband	300.000		136.384,18		-163.615,82	-54,54%
Umlage an AWV	304.000		281.444,23		-22.555,77	-7,42%
Gewerbesteuerumlage	195.700		245.832,40		50.132,40	25,62%
Finanzausgleichsumlage	1.104.400		1.104.350,40		-49,60	0,00%
Kreisumlage	1.451.700		1.427.255,34		-24.444,66	-1,68%
Erstattung Ev. KiGa	595.000		650.130,85		55.130,85	9,27%
bilanzielle Abschreibung	733.300		907.421,29		174.121,29	23,74%

Die Personalaufwendungen liegen mit 1.911.034,61 EUR um 93.365,39 EUR (-4,66 %) unter dem sorgfältig hochgerechneten Betrag von 2.004.400,00 EUR.

Die Aufwendungen für Unterhaltungsaufwand liegen mit 447.966,53 EUR um 426.033,47 EUR unter dem Ansatz von 874.000,00 EUR (-48,75 %). Hauptsächliche Ursache hierfür sind nicht abgeflossene Mittel für den Brandschutz an der Grundschule und die Sanierung der Sandsteinsockel am Rathaus und dem Vereinshaus.

Die Umlage an den Schulverband „Bildungszentrum Westlicher Enzkreis“ lag mit 136.384,18 EUR deutlich unter dem Ansatz von 300.000 EUR (-163.615,82 EUR; -54,54 %).

Die Gewerbesteuerumlage hat sich aufgrund der höheren Gewerbesteuererträge im Rechnungsjahr 2017 gegenüber dem Ansatz von 195.700 EUR um 50.132,40 EUR auf 245.832,40 EUR (+25,62 %) erhöht.

Der Ansatz für die bilanzielle Abschreibung führt zu zusätzlichem Aufwand gegenüber dem Vorjahr, da diese Abschreibungsbeträge bislang rein kalkulatorischer Natur und somit haushaltsneutral waren. Der Ansatz für die Abschreibungen wurde mit 733.300,00 EUR für das Haushaltsjahr sorgfältig geschätzt. Nach der Bewertung des Vermögens der Gemeinde Eisingen und den Abschreibungen auf Forderungen (Wertberichtigung, Niederschlagung) ergaben sich Gesamtabschreibungen von 907.421,29 EUR. Der Ansatz wurde somit um 174.121,29 EUR (+23,74 %) überschritten.

### 3.4.2 Gesamtfinanzenrechnung 2017

#### Gesamtfinanzenrechnung

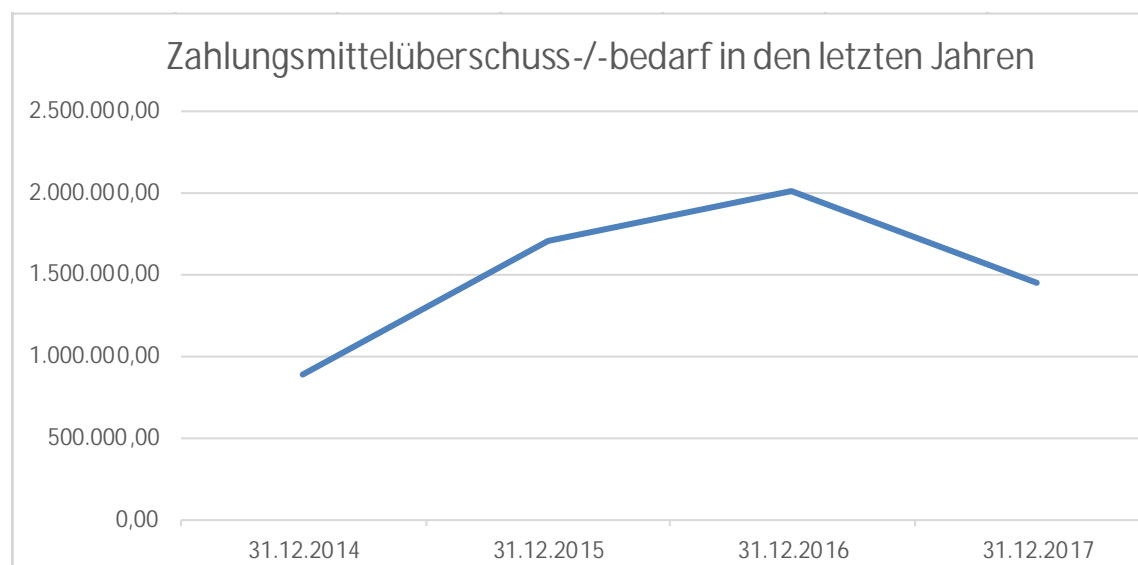
lfd. Nr.	Gesamtfinanzenrechnung Einzahlungs- und Auszahlungsarten	Ergebnis Vorjahr 2016 EUR	Fortgeschriebener Ansatz 2017 EUR	Ergebnis 2017 EUR	Vergleich Ansatz-Ergebnis EUR	Ergänzende Festlegungen im HH-Vollzug EUR	Ermächtigungs- übertragung aus 2016 EUR	Verfügbare Mittel abzgl. Ergebnis EUR	Ermächtigungs- übertragung nach 2018 EUR
		1	2	3	4	5	6	7	8
1	+ Steuern und ähnliche Abgaben	0,00	4.350.100	4.737.830,72	387.731-	0	0,00	387.731-	0,00
2	+ Zuweisungen und Zuwendungen und allgemeine Umlagen	0,00	2.748.500	2.874.886,58	126.387-	0	0,00	126.387-	0,00
4	+ Entgelte für öffentliche Leistungen oder Einrichtungen	0,00	841.000	964.047,65	123.048-	0	0,00	123.048-	0,00
5	+ Sonstige privatrechtliche Leistungsentgelte	0,00	196.000	269.143,72	73.144-	0	0,00	73.144-	0,00
6	+ Kostenerstattungen und Kostenumlagen	0,00	37.500	38.589,42	1.089-	0	0,00	1.089-	0,00
7	+ Zinsen und ähnliche Einzahlungen	0,00	300	295,07	5	0	0,00	5	0,00
8	+ Sonstige haushaltswirksame Einzahlungen	0,00	195.100	174.267,14	20.833	0	0,00	20.833	0,00
9	= Summe der Einzahlungen aus laufender Verwaltungstätigkeit	0,00	8.368.500	9.059.060,30	690.560-	0	0,00	690.560-	0,00
10	- Personalauszahlungen	0,00	2.004.400-	1.915.894,23-	88.506-	0	0,00	88.506-	0,00
12	- Auszahlungen für Sach- und Dienstleistungen	0,00	1.616.500-	1.142.295,82-	474.204-	0	0,00	474.204-	0,00
13	- Zinsen und ähnliche Auszahlungen	0,00	16.700-	1.151,77-	15.548-	0	0,00	15.548-	0,00
14	- Transferauszahlungen (ohne Investitionszuschüsse)	0,00	2.786.000-	2.859.433,10-	73.433	0	0,00	73.433	0,00
15	- Sonstige haushaltswirksame Auszahlungen	0,00	1.786.300-	1.686.512,80-	99.787-	0	0,00	99.787-	0,00
16	= Summe der Auszahlungen aus laufender Verwaltungstätigkeit	0,00	8.209.900-	7.605.287,72-	604.612-	0	0,00	604.612-	0,00
17	= Zahlungsmittelüberschuss/- bedarf der Ergebnisrechnung	0,00	158.600	1.453.772,58	1.295.173-	0	0,00	1.295.173-	0,00

In der Finanzrechnung (§ 50 GemHVO) sind die Ein- und Auszahlungen, also die kassenmäßigen Geldbewegungen, nachgewiesen. Sie zeigt, ob die Auszahlungen durch Einzahlungen erwirtschaftet werden konnten und wie sich die liquiden Mittel im Lauf des Jahres veränderten.

Auf Grund der Umstellung auf das NKHR zum 01.01.2017 kann das Rechnungsergebnis 2016 systembedingt nicht dargestellt werden.



Die Finanzrechnung ist in mehrere Abschnitte eingeteilt. Im **ersten Abschnitt** werden die zahlungswirksamen Vorgänge aus dem Ergebnishaushalt dargestellt. Der Saldo (Ifd. Nr. 17) wird als **Zahlungsmittelüberschuss bzw. -bedarf** aus laufender Verwaltungstätigkeit ausgewiesen und entspricht dem operativen Cash-flow der kaufmännischen Kapitalflussrechnung. Er stellt somit die erwirtschafteten eigenen Zahlungsmittel dar. Diese Zahl ist mit der bisherigen Zuführungsrate vergleichbar. Die Entwicklung in den letzten Jahren ist im folgenden Schaubild dargestellt.



Der Ansatz von 8.368.500,00 EUR der Einzahlungen aus laufender Verwaltungstätigkeit wurde mit 9.059.060,30 EUR um 690.560,30 EUR (+8,25 %) überschritten. Dies ist hauptsächlich auf höhere Einzahlungen im Bereich der Gewerbesteuer und bei den Zahlungen aus dem Finanzausgleich zurückzuführen.

Der Ansatz von 8.209.900,00 EUR der Auszahlungen aus laufender Verwaltungstätigkeit wurde um 604.612,28 EUR (- 7,36 %) unterschritten. Ursächlich hierfür sind vor allem geringere Auszahlungen beim Personal und im Bereich der Unterhaltungsmaßnahmen.

Statt eines geplanten Zahlungsmittelüberschusses in Höhe von 158.600,- EUR ergibt sich somit ein **Zahlungsmittelüberschuss der Ergebnisrechnung von 1.453.772,58 EUR** (+1.295.172,58 EUR).

lfd. Nr.		Gesamtfinanzrechnung Einzahlungs- und Auszahlungsarten	Ergebnis Vorjahr 2016 EUR	Fortgeschriebener Ansatz 2017 EUR	Ergebnis 2017 EUR	Vergleich Ansatz-Ergebnis EUR	Ergänzende Festlegungen im HH-Vollzug EUR	Ermächtigungs- übertragung aus 2016 EUR	Verfügbare Mittel abzgl. Ergebnis EUR	Ermächtigungs- übertragung nach 2018 EUR
			1	2	3	4	5	6	7	8
18	+	Einzahlungen aus Investitionszuwendungen	0,00	416.300	162.593,88	253.706	0	0,00	266.706	13.000,00
19	+	Einzahlungen aus Investitionsbeiträgen und ähnlichen Entgelten für Investitionstätigkeit	0,00	27.500	27.497,50	3	0	0,00	3	0,00
23	=	Summe der Einzahlungen aus Investitionstätigkeit	0,00	443.800	190.091,38	253.709	0	0,00	266.709	13.000,00
24	-	Auszahlungen für den Erwerb von Grundstücken und Gebäuden	0,00	300.000-	3.822,00-	296.178-	0	0,00	296.178-	0,00
25	-	Auszahlungen für Baumaßnahmen	0,00	538.000-	737.433,28-	199.433	0	0,00	146.433	53.000,00-
26	-	Auszahlungen für den Erwerb von beweglichem Sachvermögen	0,00	14.700-	27.255,30-	12.555	0	0,00	12.555	0,00
27	-	Auszahlungen für den Erwerb von Finanzvermögen	0,00	300.500-	60.831,21-	239.669-	0	0,00	239.669-	0,00
28	-	Auszahlungen für Investitionsförderungsmaßnah- men	0,00	1.556.000-	385.484,39-	1.170.516-	0	0,00	2.130.516-	960.000,00-
30	=	Summe der Auszahlungen aus Investitionstätigkeit	0,00	2.709.200-	1.214.826,18-	1.494.374-	0	0,00	2.507.374-	1.013.000,00-
31	=	Finanzierungsmittelüberschu- ss/-bedarf aus Investitionstätigkeit	0,00	2.265.400-	1.024.734,80-	1.240.665-	0	0,00	2.240.665-	1.000.000,00-
32	=	Finanzierungsmittelüberschu- ss/-bedarf	0,00	2.106.800-	429.037,78	2.535.838-	0	0,00	3.535.838-	1.000.000,00-

Der **zweite Abschnitt** zeigt die Ein- und Auszahlungen aus der Investitionstätigkeit, also das Investitionsvolumen. Als **Finanzierungsmittelüberschuss bzw. -bedarf** wird somit der Saldo aus dem o. g. Cash-flow und dem Saldo aus der Investitionstätigkeit verstanden (lfd. Nr. 32).

Die geplanten Investitionen in Höhe von 2.709.200,00 EUR konnten nicht in vollem Umfang im Rechnungsjahr umgesetzt werden. Es erfolgten investive Auszahlungen in Höhe von 1.214.826,18 EUR. Hierzu wird auf *3.4.3 Maßnahmenkatalog 2017* verwiesen.

Der **Finanzierungsmittelbedarf beträgt somit 1.024.734,80 EUR** anstatt eines geplanten Finanzierungsmittelbedarfes von 2.265.400,00 EUR.

lfd. Nr.		Gesamtfinanzrechnung Einzahlungs- und Auszahlungsarten	Ergebnis Vorjahr 2016 EUR	Fortgeschriebener Ansatz 2017 EUR	Ergebnis 2017 EUR	Vergleich Ansatz-Ergebnis EUR	Ergänzende Festlegungen im HH-Vollzug EUR	Ermächtigungs- übertragung aus 2016 EUR	Verfügbare Mittel abzgl. Ergebnis EUR	Ermächtigungs- übertragung nach 2018 EUR
			1	2	3	4	5	6	7	8
33	+	Einzahlungen aus der Aufnahme von Krediten und wirtschaftlich vergleichbare Vorgängen für Investitionen	0,00	1.550.000	6.238,95	1.543.761	0	0,00	1.543.761	0,00
34	-	Auszahlungen für die Tilgung von Krediten und wirtschaftlich vergleichbaren Vorgängen für Investitionen	0,00	33.600-	147.925,33-	114.325	0	0,00	114.325	0,00
35	=	Finanzierungsmittelüberschu- ss/-bedarf aus Finanzierungstätigkeit	0,00	1.516.400	141.686,38-	1.658.086	0	0,00	1.658.086	0,00
36	=	Änderung des Finanzierungsmittelbestands zum Ende des Haushaltsjahres	0,00	590.400-	287.351,40	877.751-	0	0,00	1.877.751-	1.000.000,00-

Der **dritte Abschnitt** zeigt die Finanzierungstätigkeit (Kredite), und ob und wie die Gemeinde ihre Investitionen zusätzlich über Kredite finanzieren muss (Ifd. Nr. 35). Geplant war für das Jahr 2017 eine Kreditaufnahme in Höhe von 1.550.000,00 EUR. Die Kreditaufnahme erfolgte nicht. Bei dem Betrag in Höhe von 6.238,95 EUR handelt es sich um den Kassenkredit, den der Eigenbetrieb Wasserversorgung bei der Gemeinde zum 31.12.2016 in Anspruch genommen hat. Zum 31.12.2017 erhöhte sich der Kassenkredit der Wasserversorgung auf 140.645,96 EUR. Die eigentliche Kredittilgung des Kernhaushalts beträgt im Jahr 2017 7.279,37 EUR.

Ifd. Nr.		Gesamtfinanzrechnung Einzahlungs- und Auszahlungsarten	Ergebnis Vorjahr 2016 EUR	Fortgeschriebener Ansatz 2017 EUR	Ergebnis 2017 EUR	Vergleich Ansatz-Ergebnis EUR	Ergänzende Festlegungen im HH-Vollzug EUR	Ermächtigungs- übertragung aus 2016 EUR	Verfügbare Mittel abzgl. Ergebnis EUR	Ermächtigungs- übertragung nach 2016 EUR
			1	2	3	4	5	6	7	8
37	+	Haushaltsunwirksame Einzahlungen (u. a. durchlaufende Finanzmittel, Rückzahlung von angelegten Kassenmitteln, Aufnahme von Kassenkrediten)	0,00		38.881,77					
38	-	Haushaltsunwirksame Auszahlungen (u. a. durchlaufende Finanzmittel, Anlegung von Kassenmitteln, Rückzahlung von Kassenkrediten)	0,00		15.785,88-					
39	=	Überschuss/Bedarf aus haushaltsunwirksamen Einzahlungen und Auszahlungen	0,00		23.095,89					
40		Anfangsbestand an Zahlungsmitteln	0,00		959.932,65					
41	+/-	Veränderung des Bestands an Zahlungsmitteln	0,00		310.447,29					
42	=	Endbestand Zahlungsmittel	0,00		1.270.379,94					

Der **vierte Abschnitt** weist die vorgenannten Salden zuzüglich dem Saldo der haushaltsunwirksamen Ein- und Auszahlungen (Ifd. Nr. 39) sowie – unter Berücksichtigung des Anfangsbestandes an Zahlungsmitteln (Ifd. Nr. 40) – dessen Endbestand am Ende des Haushaltsjahres aus.

Aus **haushaltsunwirksamen Ein- und Auszahlungen ergibt sich ein Überschuss von 23.095,89 EUR**, so dass sich der **Kassenbestand** vom 01.01.2017 mit 959.932,65 EUR **um insgesamt 310.447,29 EUR auf 1.270.379,94 EUR zum 31.12.2017 erhöht**.

### 3.4.3 Maßnahmenkatalog 2017

#### Auszahlungen aus Investitionstätigkeit

2017	Produkt	Nr.	Maßnahme	Ansatz EUR	Ergebnis EUR
11250000	Bauhof	0	Erwerb bew. Vermögen	0	1.963,50
11250000	Bauhof	1	Stützmauer und Überdachung	95.000	55.517,74
11330000	Grundstücksmanagement	1	Grunderwerb	300.000	3.822,00
12600000	Brandschutz	1	Hochwasserpumpe	2.700	0,00
12600000	Brandschutz	2	Wärmebildkamera	10.000	9.286,76
12600000	Brandschutz	6	Neubau FW-Haus	0	280.135,75
21500300	Schulverband	1	Kapitalumlage	3.500	16.539,44
36500101	Förderung v. Kindern 0-6	0	Erwerb bew. Vermögen	2.000	1.857,59
36500101	Förderung v. Kindern 0-6	1	Invest.Zuschuss Neubau Ev. KiTa	1.500.000	370.259,52
36500101	Förderung v. Kindern 0-6	3	Neubau KiTa Waldpark	0	83.564,02
36500102	Förderung v. Kindern 7-14	1	Hort Aus- und Umbau	278.000	226.508,43
42410100	Bergäckerhalle	1	Neubau Bergäckerhalle	18.000	35.213,48
51100900	Städtebaul.Maßnahmen	1	Sanierungsmaßnahme III	56.000	-1.314,57
53800000	Abwasserbeseitigung	1	Baukostenumlage Abwasserverband	297.000	60.781,21
54100100	Straßen, Wege, Plätze	1	Treppenanlage Waldstraße	0	17.892,43
54100200	Verkehrsausstattung	1	Straßenbeleuchtung Waldpark	120.000	50.943,64
54100200	Verkehrsausstattung	2	Buswartehaus Pforzheimer Str./Waldstr.	0	1.805,24
55300000	Friedhof	1	Neuanlage Urnengrabfelder	27.000	0,00
61200000	Sonst. Allgemeine Finanzwirtschaft	1	Erhöhung Stammkapital BGV	0	50,00
<b>S U M M E</b>				<b>2.709.200</b>	<b>1.214.826,18</b>

Die Überdachung und Stützmauer des Bauhofs wurde in 2017 fertiggestellt und lag mit 55.517,74 EUR unter dem Ansatz von 95.000,00 EUR. Im Bereich des Grunderwerbs wurde ebenfalls deutlich weniger benötigt als veranschlagt. Beim Neubau Feuerwehrhaus handelt es sich um die Schlusszahlungen, das Gebäude wurde bereits 2016 in Betrieb genommen. Der Mittelabfluss für den Neubau Ev. KiTa erfolgte nicht wie geplant, aus diesem Grund wird ein Teil des verbleibenden Betrags in das Jahr 2018 übernommen. Die Sanierungsmaßnahmen III wurden investiv geplant. Es wurde jedoch entschieden, dass diese eher dem Ergebnishaushalt zuzurechnen sind und wurden entsprechend verbucht. Bei dem ver-

bleibenden Restbetrag von 1.314,57 EUR handelt es sich um Beträge, die dem Jahr 2016 zuzurechnen sind. Die Baukostenumlage für den Abwasserverband lag nach der Abrechnung durch den Abwasserverband deutlich unter dem ursprünglich geplanten Betrag. Ein Teilbetrag des Ansatzes für die Straßenbeleuchtung Waldpark wird in das Jahr 2018 übernommen, da die Maßnahme noch nicht abgeschlossen ist.

#### Einzahlungen aus Investitionstätigkeit

2017	Produkt	Nr.	Maßnahme	Ansatz EUR	Ergebnis EUR
12600000	Brandschutz	5	Zuwendung Land Neubau FW-Haus	21.300	21.300,00
36500101	Förderung v. Kindern 0-6	1	Invest.Zuschuss Neubau Ev. KiTa	250.000	74.743,56
36500101	Förderung v. Kindern 0-6	2	Invest.Zuschuss neue Plätze U3 WaPa	12.000	12.000,00
51100900	Städtebaul.Maßnahmen	1	Sanierungsmaßnahme III	34.000	-788,74
53800000	Abwasserbeseitigung	2	Klärbeiträge	27.500	27.497,50
53800000	Abwasserbeseitigung	3	Rückzahlung überzahlter Bauausgaben	0	1.410,33
54100200	Verkehrsausstattung	1	Straßenbeleuchtung Waldpark	99.000	52.128,73
55100200	Freizeitanlagen & Spielplätze	1	Neuer Spielplatz Gartenstr.	0	1.800,00
<b>S U M M E</b>				<b>443.800</b>	<b>190.091,38</b>

Hierbei handelt es sich um Zuweisungen und Zuschüsse für investive Maßnahmen.

#### 3.4.4 Ermächtigungsübertragungen

Aufgrund der gesetzlichen Übertragbarkeit gemäß § 21 Abs. 1 GemHVO werden folgende absehbare Ansätze für Einzahlungen und Auszahlungen für Investitionen des Jahres 2017 bei der Liquiditätsplanung berücksichtigt, diese bleiben im Jahr 2018 für ihren Zweck verfügbar und wurden bisher nicht vollständig in Anspruch genommen (Ermächtigungsübertragung):

##### -für Einzahlungen aus Investitionstätigkeit

2017	Produkt	Nr.	Maßnahme	Übertrag EUR
54100200	Verkehrsausstattung	1	Straßenbeleuchtung Waldpark	13.000
<b>S U M M E</b>				<b>13.000</b>

Ansätze für Zuwendungen und Zuschüsse dürfen nur für übertragen werden, wenn deren Eingang als sicher anzusehen ist.

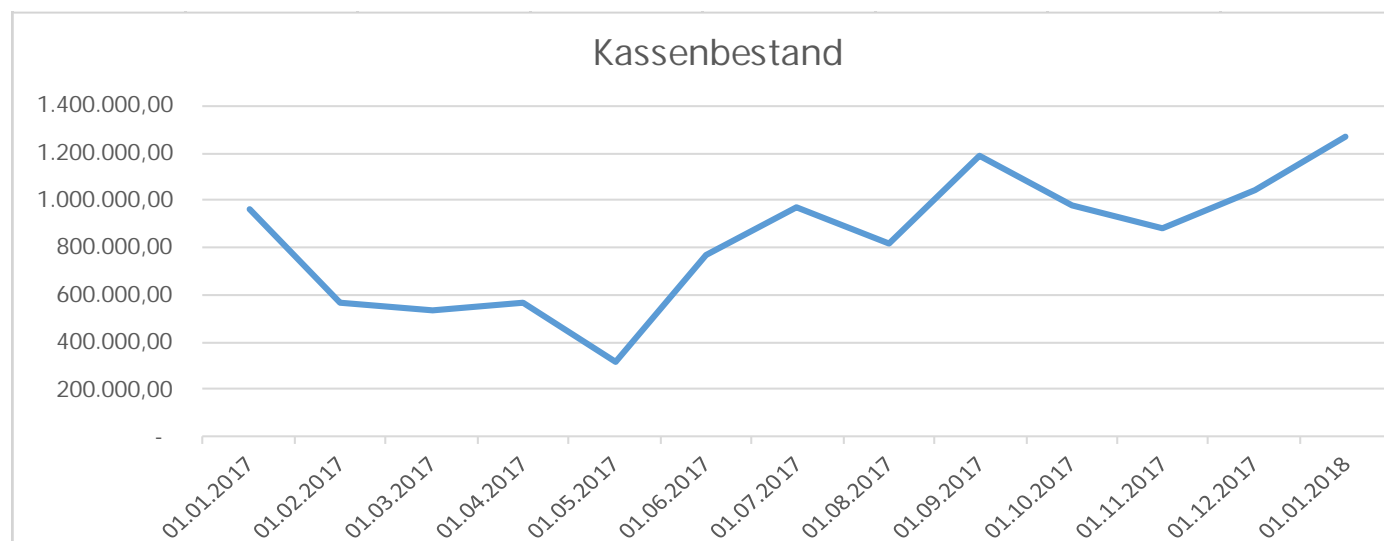
#### - für Auszahlungen aus Investitionstätigkeit

2017	Produkt	Nr.	Maßnahme	Übertrag EUR
36500101	Förderung v. Kindern 0-6	1	Invest.Zuschuss Neubau Ev.KiTa	960.000
36500102	Förderung v. Kindern 7-14	1	Hort Aus- und Umbau	37.000
54100200	Verkehrswesen	1	Straßenbeleuchtung Waldpark	16.000
<b>S U M M E</b>				<b>1.013.000</b>

Ansätze für investive Auszahlungen bleiben bis zur Fälligkeit der letzten Zahlung für ihren Zweck verfügbar.

#### 3.4.5 Entwicklung des Kassenbestands 2017

Der Kassenbestand hat sich im Jahr 2017 wie folgt entwickelt. Die Liquidität war jederzeit gesichert.



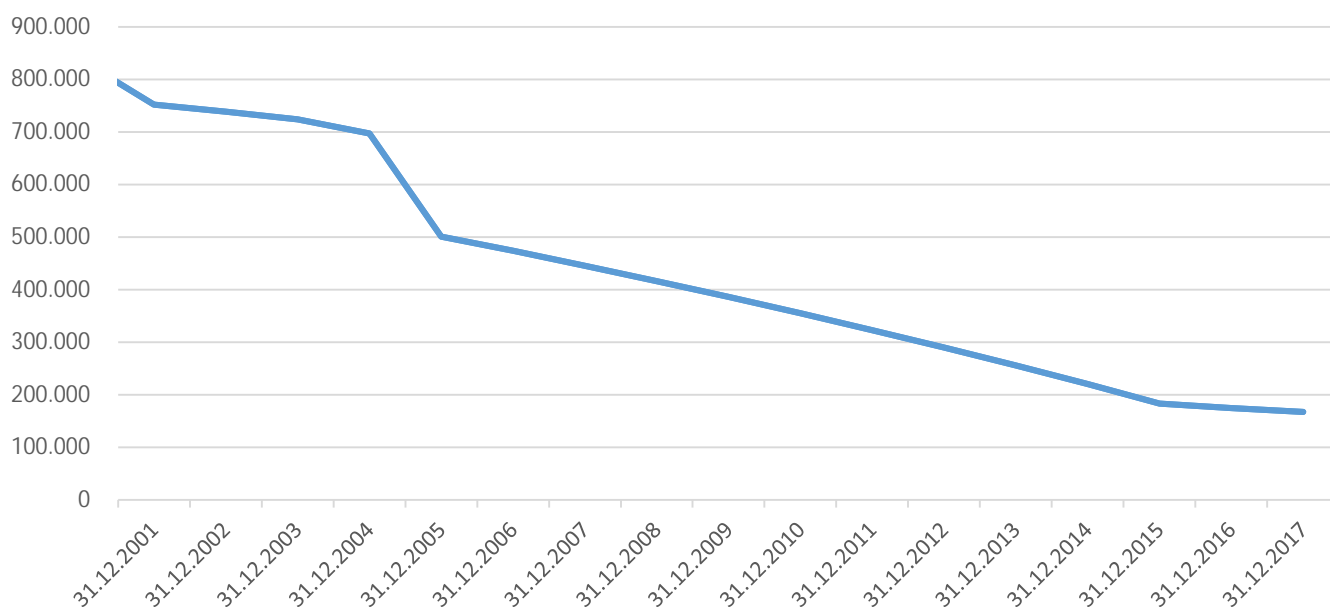
Bezüglich der Entwicklung der Liquidität im Rechnungsjahr wird auf die diesbezügliche Anlage (Anlage 22) sowie auf die Ausführungen im Rechenschaftsbericht unter 3.4.2 *Gesamtfinanzrechnung 2017* verwiesen. Insgesamt ist jedoch von einer positiven Entwicklung des Kassenbestands auch in den Folgejahren auszugehen.

### 3.4.6 Entwicklung der Verschuldung

Im Rechnungsjahr 2017 wurden im Kernhaushalt keine Kredite aufgenommen. Die geplante Kreditaufnahme in Höhe von 1.550.000 EUR war nicht erforderlich.

Schuldenstand am	Einwohner	Schuldenstand Gemeinde EUR	pro Einwohner EUR
31.12.2000	4.467	835.961,99	187,14
31.12.2001	4.494	752.418,88	167,43
31.12.2002	4.499	738.520,53	164,15
31.12.2003	4.459	724.057,04	162,38
31.12.2004	4.493	697.538,09	155,25
31.12.2005	4.525	501.128,80	110,75
31.12.2006	4.537	473.767,23	104,42
31.12.2007	4.547	445.526,52	97,98
31.12.2008	4.506	416.371,65	92,40
31.12.2009	4.443	386.266,14	86,94
31.12.2010	4.483	355.172,04	79,23
31.12.2011	4.514	323.049,83	71,57
31.12.2012	4.529	289.858,37	64,00
31.12.2013	4.530	255.554,82	56,41
31.12.2014	4.571	220.094,57	48,15
31.12.2015	4.625	183.431,21	39,66
31.12.2016	4.625	174.406,30	37,71
31.12.2017	4.721	167.126,93	35,40

Entwicklung der Schulden Kernhaushalt



### 3.4.7 Bilanz zum 31.12.2017

Die Bilanz (§ 52 GemHVO) informiert über die Zusammensetzung von Vermögen und Kapital und gibt Auskunft darüber, wie das Vermögen durch Kapital finanziert wird.

Aktivseite		Geschäftsjahr 2016	Geschäftsjahr 2017	Passivseite		Geschäftsjahr 2016	Geschäftsjahr 2017
		EUR	EUR			EUR	EUR
<b>1</b>	<b>Vermögen</b>	<b>34.393.699</b>	<b>35.170.873</b>	<b>1</b>	<b>Eigenkapital</b>	<b>29.683.217-</b>	<b>30.679.381-</b>
1.1	Immaterielle Vermögensgegenstände	934	639	1.1	Basiskapital	29.683.217-	29.683.217-
1.2	Sachvermögen	29.620.300	29.612.424	1.2	Rücklagen	0	996.165-
1.2.1	Unbebaute Grundstücke und grundstücksgleiche Rechte	4.003.307	4.083.569	1.2.1	Rücklagen aus Überschüssen des ordentlichen Ergebnisses	0	996.165-
1.2.2	Bebaute Grundstücke und grundstücksgleiche Rechte	16.131.707	16.392.902	<b>2</b>	<b>Sonderposten</b>	<b>3.750.438-</b>	<b>3.734.940-</b>
1.2.3	Infrastrukturvermögen	8.286.339	7.951.839	2.1	für Investitionszuweisungen	1.473.229-	1.507.080-
1.2.5	Kunstgegenstände, Kulturdenkmäler	28.697	26.817	2.2	für Investitionsbeiträge	2.277.209-	2.151.316-
1.2.6	Maschinen und technische Anlagen, Fahrzeuge	176.087	153.716	2.3	für Sonstiges	0	76.544-
1.2.7	Betriebs- und Geschäftsausstattung	483.248	479.048	<b>3</b>	<b>Rückstellungen</b>	<b>65.106-</b>	<b>65.106-</b>
1.2.9	Geleistete Anzahlungen, Anlagen im Bau	510.915	524.533	3.4	Gebührenüberschussrückstellungen	65.106-	65.106-
1.3	Finanzvermögen	4.772.465	5.557.810	<b>4</b>	<b>Verbindlichkeiten</b>	<b>726.426-</b>	<b>517.269-</b>
1.3.1	Anteile an verbundenen Unternehmen	843.632	843.632	4.2	Verbindlichkeiten aus Kreditaufnahmen	174.406-	167.127-
1.3.2	Sonstige Beteiligungen und Kapitaleinlagen in Zweckverbänden oder anderen kommunalen Zusammenschlüssen	2.558.049	2.625.179	4.4	Verbindlichkeiten aus Lieferungen u. Leistungen	534.455-	304.155-
1.3.4	Ausleihungen	1.435	1.435	4.6	Sonstige Verbindlichkeiten	17.565-	45.987-
1.3.6	Öffentlich-rechtliche Forderungen, Forderungen aus Transferleistungen	333.568	523.690	<b>5</b>	<b>Passive Rechnungsabgrenzungsposten</b>	<b>177.510-</b>	<b>183.847-</b>
1.3.7	Privatrechtliche Forderungen	75.848	293.194				
1.3.8	Liquide Mittel	959.933	1.270.680				
<b>2</b>	<b>Abgrenzungsposten</b>	<b>8.999</b>	<b>9.670</b>				
2.1	Aktive Rechnungsabgrenzungsposten	8.999	9.670				
<b>Bilanzsumme</b>		<b>34.402.697</b>	<b>35.180.543</b>	<b>Bilanzsumme</b>		<b>34.402.697-</b>	<b>35.180.543-</b>

#### Aktiva

**35.180.543 EUR**

#### 1. Vermögen

**35.170.873 EUR**

##### 1.1 immaterielle Vermögensgegenstände

**639 EUR**

Unter dieser Bilanzposition sind z.B. Lizenzen und Software zu finden. Der Wert reduziert sich um die Abschreibungen in Höhe von 295,00 EUR.

##### 1.2 Sachvermögen

**29.612.424 EUR**

##### 1.2.1 Unbebaute Grundstücke und grundstücksgleiche Rechte

**4.083.569 EUR**

Unbebaute Grundstücke sind Grundstücke, auf denen sich keine benutzbaren Gebäude befinden. Hierzu zählen Grünflächen, Ackerland, Wald und Waldaufwuchs sowie sonstige unbebaute Grundstücke. Durch den Zukauf von Grundstücken hat sich dieser Wert um 80.262,00 EUR erhöht.

##### 1.2.2 Bebaute Grundstücke und grundstücksgleiche Rechte

**16.392.902 EUR**

Bebaute Grundstücke sind Grundstücke, auf denen sich benutzbare Gebäude befinden. Der Grund und Boden und das Gebäude werden getrennt ermittelt und bewertet. Gegenüber dem Jahresbeginn kamen hier Werte von



673.921,63 EUR hinzu. Es handelt sich hierbei um Werterhöhungen bei der Bergäckerhalle, dem KiTa Waldpark und dem Feuerwehrhaus. Dem stehen Abschreibungen in Höhe von 412.726,60 EUR entgegen.

### *1.2.3 Infrastrukturvermögen*

7.951.839 EUR

Zum Infrastrukturvermögen zählen der Grund und Boden sowie Aufbauten für Straßen, Wege, Plätze, Brücken und Photovoltaikanlagen sowie Friedhöfe und Bestattungseinrichtungen. Im Wesentlichen wurde im Jahr 2017 in die Straßenbeleuchtung Waldpark investiert. Durch die Abschreibungen in Höhe von 398.167,71 EUR reduziert sich jedoch dieser Betrag gegenüber dem Jahresbeginn.

### *1.2.5 Kunstgegenstände, Kulturdenkmäler*

26.817 EUR

Hierzu zählen Gemälde, Bau- und Bodendenkmäler sowie Kulturdenkmäler. Der Wert reduziert sich um die Abschreibungen in Höhe von 1.880,00 EUR.

### *1.2.6 Maschinen und technische Anlagen, Fahrzeuge*

153.716 EUR

Unter dieser Bilanzposition finden sich der Fahrzeuge und technischen Anlagen (Mast mit Antennenanlage, Feuerwehrhaus). Der Wert reduziert sich um die Abschreibungen in Höhe von 22.371,00 EUR.

### *1.2.7 Betriebs- und Geschäftsausstattung*

479.048 EUR

Hierzu gehören neben Einrichtungsgegenständen, EDV-Ausstattung, Musikinstrumenten und Werkzeug auch Betriebsvorrichtungen wie z.B. der Hallensportboden. Bei den erworbenen Gegenständen sind hier vor allem die Möblierung Hort und die Wärmebildkamera der Feuerwehr anzuführen. Ansonsten hat sich der Wert um die Abschreibungen in Höhe von 59.834,57 EUR reduziert.

### *1.2.9 Geleistete Anzahlungen, Anlagen im Bau*

524.533 EUR

Anlagen im Bau sind Anlagen, die im Rechnungsjahr noch nicht fertig gestellt sind. Im Wesentlichen kam hier ein Teil des Investitionskostenzuschusses für die Ev. KiTa hinzu, während einige Projekte wie z.B. der Um- und Ausbau des Horts abgeschlossen und aktiviert werden konnte.

## *1.3 Finanzvermögen*

5.557.810 EUR

### *1.3.1 Anteile an verbundenen Unternehmen*

843.632 EUR

Hierbei handelt es sich um das Stammkapital der Wasserversorgung der Gemeinde Eisingen. Der Wert bleibt unverändert.

### *1.3.2 Sonstige Beteiligungen und Kapitaleinlagen*

2.625.179 EUR

Hier sind die Beteiligungen der Gemeinde Eisingen zu finden, bei denen sie keinen vorherrschenden Einfluss auf das Unternehmen ausüben kann. Hierunter fallen der Abwasserverband Kämpfelbachtal (+67.080,78 EUR), das Regionale Rechenzentrum Karlsruhe, Anteil am GVV Kämpfelbachtal sowie der Geschäftsanteil BGV (+50,00 EUR). Der Anteil am Schulverband Bildungszentrum westlicher Enzkreis wird eigentlich auch hier geführt. Der Schulverband stellte jedoch ebenfalls zum 01.01.2017 auf das NKHR um. Als ehemals kameral buchender Verband verfügt der Schulverband somit zum 01.01.2017 über kein Basiskapital und die Gemeinde Eisingen somit über keinen monetä-

ren Anteil. Für das Jahr 2017 wurde vom Schulverband keine Kapitalumlage angefordert. Insofern beträgt der buchmäßige Anteil der Gemeinde Eisingen auch zum 31.12.2017 0 EUR.

Insgesamt erhöhte sich der Wert um 67.130,78 EUR.

#### *1.3.4 Ausleihungen*

*1.435 EUR*

Ausleihungen sind finanzielle Forderungen; Genossenschaftsanteile sind als Ausleihungen zu betrachten. Die Gemeinde Eisingen besitzt unverändert Anteile an der VR Bank Enz plus eG, dem Familienheim Pforzheim eG, dem Holzhof Oberschwaben eG und der Winzergenossenschaft Schliegen eG.

#### *1.3.6 Öffentlich-rechtliche Forderungen, Forderungen aus Transferleistungen*

*523.690 EUR*

Öffentlich-rechtliche Forderungen bezeichnen Zahlungsansprüche/Forderungen, die aus der Festsetzung öffentlich-rechtlicher Abgaben (d.h. von Gebühren, Beiträgen, Steuern und steuerähnlichen Abgaben) resultieren.

#### *1.3.7 Privatrechtliche Forderungen*

*293.194 EUR*

Als privatrechtliche Forderungen bezeichnet man das Recht, aufgrund eines Schuldverhältnisses von einem Dritten eine Zahlung verlangen zu können. Das der privatrechtlichen Forderung zugrundeliegende Schuldverhältnis ergibt sich hierbei aus einem privatrechtlichen Vertrag bzw. durch die Erfüllung der Tatbestandsvoraussetzungen einer Gesetzesvorschrift. Bei den privatrechtlichen Forderungen sind auch die Forderungen an den Eigenbetrieb aus Kassenvorgriff (zum 31.12.2017 – 140.645,96 EUR) enthalten.

#### *1.3.8 Liquide Mittel*

*1.270.680 EUR*

Der Kassenbestand erhöht sich im Lauf des Jahres um insgesamt 317.747,29 EUR auf 1.270.679,94 (*siehe 3.4.2 Gesamtfinanzzrechnung*). Zum Bilanzstichtag beträgt der Bestand der Girokonten 40.379,94 EUR, das Guthaben der Tagesgeldkonten 1.230.000,00 EUR.

### *2. Abgrenzungsposten*

*9.670 EUR*

#### *2.1 Aktive Rechnungsabgrenzung*

*9.670 EUR*

Bei dieser Bilanzposition handelt es sich um Auszahlungen, die bereits im abzuschließenden Haushaltsjahr geleistet und gebucht wurden, aber anteilig oder in voller Höhe künftigen Haushaltsjahren wirtschaftlich als Aufwand zuzurechnen sind. Maßgebend ist danach, in welchem Haushaltsjahr der wirtschaftliche Grund für die Ausgabe anfällt. Rechnungsabgrenzungsposten müssen bilanziert werden.

Entsprechend der Positivliste für die Aktiven Abgrenzungsposten in der Bilanzierungsrichtlinie des Gemeinde Eisingen sind die Beamtenbezüge für Januar 2018 in Höhe von 9.669,79 EUR, die vorschüssig im Dezember 2017 geleistet wurden, abgegrenzt.

## Passiva

**35.180.543 EUR**

*1. Eigenkapital* 30.679.381 EUR

*1.1 Basiskapital* 29.683.217 EUR

Das Basiskapital ist der rechnerische Differenzbetrag zwischen der Bilanzsumme der Aktivseite und den übrigen Passivposten (§ 61 Nr. 6 GemHVO). Es handelt sich im Zuge der Aufstellung der Eröffnungsbilanz um die ermittelte Saldogröße, die später in den jeweiligen Jahresabschlussbilanzen fortgeschrieben wird. Es beträgt unverändert 29.683.216,65 EUR.

*1.2 Rücklagen* 996.165 EUR

*1.2.1 Rücklagen aus Überschüssen des ordentlichen Ergebnisses* 996.165 EUR

Die Rücklagen aus Überschüssen des ordentlichen Ergebnisses stellen die Überschüsse aus den Ergebnissen der Ergebnisrechnung dar. Sie dienen der Abdeckung von künftigen Fehlbeträgen des ordentlichen Ergebnisses. Durch die Umstellung auf NKHR zum 01.01.2017 bestand zum Jahresbeginn keine Rücklage aus Überschüssen des ordentlichen Ergebnisses. Insofern stellt in diesem Jahr das ordentliche Ergebnis aus der Ergebnisrechnung (*siehe 3.4.1 Gesamtergebnisrechnung*) den Stand der Rücklage dar.

*2. Sonderposten* 3.734.940 EUR

Die Sonderposten stellen Deckungsmittel für Investitionen dar, die die Kommunen von Dritten ohne Rückzahlungsverpflichtungen erhalten haben. Die Sonderposten sind über die Nutzungsdauer des finanzierten Vermögensgegenstandes abzuschreiben.

*2.1 für Investitionszuweisungen* 1.507.080 EUR

Hierbei handelt es sich um Mittel, die die Kommune für die Finanzierung von Investitionen erhalten hat. Insgesamt kamen Werte von 85.128,73 EUR hinzu. Es handelt sich hierbei hauptsächlich um einen Zuschuss für den Neubau des Feuerwehrhauses und die Straßenbeleuchtung Waldpark. Diesen stehen Auflösungsbeträge in Höhe von 51.577,73 EUR entgegen. Insgesamt erhöhen sich diese Sonderposten um 33.851,00 EUR.

*2.2 für Investitionsbeiträge* 2.151.316 EUR

Als Investitionsbeiträge gelten die Anschluss- und Erschließungsbeiträge nach §§ 20 ff KAG. Hier kamen im Jahr 2017 die Klärbeiträge Hofäcker hinzu. Diesen stehen Auflösungen in Höhe von 153.390,50 EUR entgegen. Insgesamt reduziert sich dieser Sonderposten um 125.893,00 EUR.

*2.3 für Sonstiges* 76.544 EUR

Hierzu gehören sämtliche Sonderposten im Zusammenhang mit unentgeltlichem Erwerb, einschließlich Geldspenden. Ebenso werden hier die Sonderposten für Anlagen im Bau geführt. Im Jahr 2017 setzte sich dieser Posten aus Zuschüssen für den Neubau für die Ev. KiTa und für Spielgeräte für den Spielplatz Gartenstraße zusammen.

### 3 Rückstellungen

65.106 EUR

Rückstellungen sind für Aufwendungen zu bilden, die wirtschaftlich dem abzuschließenden Haushaltsjahr zuzuordnen sind, jedoch hinsichtlich ihrer Höhe und/oder ihrer Fälligkeit ungewiss sind. Mit einer Inanspruchnahme der Kommune muss ernsthaft zu rechnen sein. Rückstellungen dienen somit der periodengerechten Zuordnung von Aufwendungen, die erst in künftigen Haushaltsjahren zu Auszahlungen führen.

#### 3.4 Gebührenüberschussrückstellungen

65.106 EUR

Am Ende des Gebührenbemessungszeitraums entstehende Kostenüberdeckungen sind in den Gebührenkalkulationen der folgenden fünf Jahre zwingend gebührenmindernd zu berücksichtigen. Die Kostenüberdeckung hat damit den Charakter einer Verbindlichkeit gegenüber dem Gebührenzahler und ist daher bilanziell zu berücksichtigen. In Eisingen handelt es sich hierbei um Gebührenrückstellungen für Schmutz- und Niederschlagswasser. Im Jahr 2017 wurde aus dieser Rückstellung nichts aufgelöst, da die Rückstellung erst in den Kalkulationszeitraum ab 2018 eingestellt wurde.

### 4. Verbindlichkeiten

517.269 EUR

Verbindlichkeiten sind die am Abschlussstichtag der Höhe und der Fälligkeit nach feststehenden Verpflichtungen. Grundsätzlich sind sämtliche Verbindlichkeiten zu passivieren, um dem Grundsatz der Vollständigkeit gerecht zu werden.

#### 4.2 Verbindlichkeiten aus Kreditaufnahmen

167.127 EUR

An dieser Position sind die bestehenden aufgenommen Kredite ersichtlich. Aktuell besteht nur ein Kredit bei der L-Bank. Im Jahr 2017 wurden 7.279,37 EUR getilgt.

#### 4.4 Verbindlichkeiten aus Lieferungen und Leistungen

304.155 EUR

Die Verbindlichkeiten aus Lieferungen und Leistungen betreffen Rechnungen von Firmen, die wirtschaftlich dem Jahr 2017 zuzurechnen sind, zum Bilanzstichtag jedoch nicht ausgeglichen waren, weil sie erst im Jahr 2018 eingegangen sind.

#### 4.6 Sonstige Verbindlichkeiten

45.987 EUR

Unter Sonstige Verbindlichkeiten versteht man einen Sammel- und Auffangposten, wozu auch die Verbindlichkeiten gegenüber dem Eigenbetrieb Wasserversorgung zählen oder die Abrechnung der Umsatzsteuer mit dem Finanzamt oder die Lohnsteuer für das Jahr 2017, die erst in 2018 ausbezahlt wurde.

### 5. Passive Rechnungsabgrenzungsposten

183.847 EUR

Hierunter fallen Einnahmen (z.B. im Voraus erhaltene Miete, Pacht, Gebühren), die bereits im abzuschließenden Rechnungsjahr zugeflossen sind, aber zum Teil oder ganz künftigen Haushaltsjahren wirtschaftlich zuzurechnen sind. Hierbei handelt es sich hauptsächlich um Grabnutzungsgebühren, deren Ertrag erst künftigen Jahren zuzurechnen sind.

## 4. Beurteilung der Abschlussrechnungen

Die Gemeinde Eisingen hat die Umstellung auf das NKHR zum 01.01.2017 erfolgreich vollzogen. Nun kann der erste Jahresabschluss nach dem neuen Recht vorgelegt werden. Nachdem die NKHR-Einführung zunächst technisch gemeistert wurde, ist nun mittelfristig angedacht, Ziele zu formulieren und deren Erreichungsgrad anhand von Kennzahlen zu überprüfen.

Entgegen der Planung schloss die Ergebnisrechnung mit einem ordentlichen Ergebnis von 996.164,82 EUR ab. Das bedeutet, dass die Abschreibungen (Werteverzehr des Anlagevermögens) erwirtschaftet wurden und sich das Eigenkapital der Gemeinde um das erwirtschaftete ordentliche Ergebnis erhöht. Zwar bildet das positive Ergebnis ein gewisses Polster für künftige negative Jahresabschlüsse, auf diesem Polster sollte sich jedoch nicht ausgeruht werden. Auch für die Folgejahre muss es das Ziel sein, ein positives Ergebnis zu erzielen und damit den Werteverzehr des Anlagevermögens zu decken.

Die Finanzrechnung schloss ebenfalls deutlich besser ab als erwartet. Dies sollte ebenfalls nicht als selbstverständlich für die kommenden Jahre angesehen werden. Das positive Ergebnis ist zum Großteil auf durch die Gemeinde nicht beeinflussbare und damit nicht fest planbare Ereignisse wie höhere Gewerbesteuerzahlungen und höhere Zahlungen aus dem Finanzausgleich zurückzuführen.

Durch das bessere Ergebnis sowohl in der Ergebnis- als auch in der Finanzrechnung ist die Gemeinde Eisingen hinsichtlich der Liquidität für die künftigen Jahre besser aufgestellt als geplant. Der Kassenbestand hat sich um 310.447,29 EUR auf 1.270.379,94 EUR zum 31.12.2017 verbessert. Die Mindestliquidität in Höhe von 2% der Summe der Auszahlungen aus laufender Verwaltungstätigkeit nach dem Durchschnitt der drei dem Haushaltsjahr vorangegangenen Haushaltsjahre in Höhe von 187.200,00 EUR wurde deutlich überschritten.

Die in der freien Wirtschaft üblichen Bilanzkennzahlen-Systeme können wegen der grundlegend andersartigen Zielsetzung von Privatunternehmen gar nicht oder nur nach einer Anpassung für eine Bewertung von kommunalen Bilanzen herangezogen werden. Die „Goldene Bilanzregel“ oder „Goldene Finanzierungsregel“ hat jedoch auch im kommunalen Bereich im Sinne einer langfristig nachhaltig angelegten Haushaltswirtschaft ihre Gültigkeit. Sie besagt, dass das Anlagevermögen, welches langfristig gebundenes Vermögen darstellt, durch langfristiges Kapital zu finanzieren ist.

	Basiskapital	30.679.381 EUR		
Deckungsgrad I:	-----	x 100	= 92,73 %	
	Anlagevermögen	33.083.309 EUR		

Aktuell ist dies noch nicht der Fall. Der ermittelte Wert sollte 100 % oder mehr betragen. Gegenüber dem Wert aus der Eröffnungsbilanz von 89,88 % konnte zum Abschluss des Haushaltsjahres eine Verbesserung auf 92,73 % errechnet werden.

Die Eigenkapitalquote ist gegenüber dem Vorjahr von auf 86,28 % auf 87,21 % gestiegen. Zur Beurteilung der finanziellen Leistungsfähigkeit ist diese Kennzahl aber eher von nachgeordneter Bedeutung, da ein Großteil des Gemeindevermögens nicht oder zumindest nur schwerlich zu veräußern ist.

Eisingen, im November 2021

Thomas Karst  
Bürgermeister

# Haushaltsrechnung 2017

## Bilanz

Aktivseite		Geschäftsjahr 2016	Geschäftsjahr 2017	Passivseite		Geschäftsjahr 2016	Geschäftsjahr 2017
		EUR	EUR			EUR	EUR
<b>1</b>	<b>Vermögen</b>	<b>34.393.699</b>	<b>35.170.873</b>	<b>1</b>	<b>Eigenkapital</b>	<b>29.683.217-</b>	<b>30.679.381-</b>
1.1	Immaterielle Vermögensgegenstände	934	639	1.1	Basiskapital	29.683.217-	29.683.217-
1.2	Sachvermögen	29.620.300	29.612.424	1.2	Rücklagen	0	996.165-
1.2.1	Unbebaute Grundstücke und grundstücksgleiche Recht	4.003.307	4.083.569	1.2.1	Rücklagen aus Überschüssen des ordentlichen Ergebnisses	0	996.165-
1.2.2	Bebaute Grundstücke und grundstücksgleiche Rechte	16.131.707	16.392.902	<b>2</b>	<b>Sonderposten</b>	<b>3.750.438-</b>	<b>3.734.940-</b>
1.2.3	Infrastrukturvermögen	8.286.339	7.951.839	2.1	für Investitionszuweisungen	1.473.229-	1.507.080-
1.2.5	Kunstgegenstände, Kulturdenkmäler	28.697	26.817	2.2	für Investitionsbeiträge	2.277.209-	2.151.316-
1.2.6	Maschinen und technische Anlagen, Fahrzeuge	176.087	153.716	2.3	für Sonstiges	0	76.544-
1.2.7	Betriebs- und Geschäftsausstattung	483.248	479.048	<b>3</b>	<b>Rückstellungen</b>	<b>65.106-</b>	<b>65.106-</b>
1.2.9	Geleistete Anzahlungen, Anlagen im Bau	510.915	524.533	3.4	Gebührenüberschussrückstellungen	65.106-	65.106-
1.3	Finanzvermögen	4.772.465	5.557.810	<b>4</b>	<b>Verbindlichkeiten</b>	<b>726.426-</b>	<b>517.269-</b>
1.3.1	Anteile an verbundenen Unternehmen	843.632	843.632	4.2	Verbindlichkeiten aus Kreditaufnahmen	174.406-	167.127-
1.3.2	Sonstige Beteiligungen und Kapitaleinlagen in Zweckverbänden oder anderen kommunalen Zusammenschlüssen	2.558.049	2.625.179	4.4	Verbindlichkeiten aus Lieferungen u. Leistungen	534.455-	304.155-
1.3.4	Ausleihungen	1.435	1.435	4.6	Sonstige Verbindlichkeiten	17.565-	45.987-
1.3.6	Öffentlich-rechtliche Forderungen, Forderungen aus Transferleistungen	333.568	523.690	<b>5</b>	<b>Passive Rechnungsabgrenzungsposten</b>	<b>177.510-</b>	<b>183.847-</b>
1.3.7	Privatrechtliche Forderungen	75.848	293.194				
1.3.8	Liquide Mittel	959.933	1.270.680				
<b>2</b>	<b>Abgrenzungsposten</b>	<b>8.999</b>	<b>9.670</b>				
2.1	Aktive Rechnungsabgrenzungsposten	8.999	9.670				
<b>Bilanzsumme</b>		<b>34.402.697</b>	<b>35.180.543</b>	<b>Bilanzsumme</b>		<b>34.402.697-</b>	<b>35.180.543-</b>

## **Angaben unter der Bilanz**

### **Vorbelastung künftiger Haushaltsjahre nach § 42 GemHVO:**

Stand 31.12.2017

#### **Bürgschaften:**

- |                                      |                  |
|--------------------------------------|------------------|
| - Ausfallbürgschaften bei der L-Bank | 1.160.070,19 EUR |
|--------------------------------------|------------------|

#### **Verpflichtungsermächtigungen:**

- |  |                     |
|--|---------------------|
| - Investitionskostenzuschuss Neubau Ev. KiTa | 1.800.000,00 EUR    |
| davon voraussichtlich 2018 1.500.000,00 EUR  |                     |
|  | 2019 300.000,00 EUR |

## **Schulverband Bildungszentrum Westlicher Enzkreis**

Die Gemeinde Eisingen ist am Schulverband Bildungszentrum Westlicher Enzkreis beteiligt. In der Bilanz ist diese Beteiligung zum Jahresende 2017 nicht berücksichtigt.

Der Schulverband verfügte zum Eröffnungsbilanzstichtag 01.01.2017, als ehemals kameral buchender Verband, über kein Basiskapital. Im Jahr 2017 wurde nur eine Verwaltungskostenumlage erhoben. Insofern verfügt der Schulverband auch zum 31.12.2017 über kein Basiskapital und die Gemeinde Eisingen in der Folge auch über keinen bilanziellen Anteil.



## Gesamtergebnisrechnung

Ifd. Nr.		Gesamtergebnisrechnung Ertrags- und Aufwandsarten	Ergebnis Vorjahr 2016 EUR	Fortgeschriebener Ansatz 2017 EUR	Ergebnis 2017 EUR	Vergleich Ansatz- Ergebnis EUR	Ergänzende Festlegungen im HH-Vollzug EUR	Ermächtigungs- übertragung aus 2016 EUR	Verfügbare Mittel abzgl. Ergebnis EUR	Ermächtigungs- übertragung nach 2018 EUR
			1	2	3	4	5	6	7	8
1	+	Steuern und ähnliche Abgaben	0,00	4.350.100	4.826.374,66	476.275-	0	0,00	476.275-	0,00
		30110000 Grundsteuer A	0,00	6.500	6.307,78	192	0	0,00	192	0,00
		30120000 Grundsteuer B	0,00	494.000	501.045,92	7.046-	0	0,00	7.046-	0,00
		30130000 Gewerbesteuer	0,00	1.000.000	1.344.520,21	344.520-	0	0,00	344.520-	0,00
		30210000 Gemeindeanteil Einkommensteuer	0,00	2.531.100	2.654.787,76	123.688-	0	0,00	123.688-	0,00
		30220000 Gemeindeanteil Umsatzsteuer	0,00	93.500	93.590,99	91-	0	0,00	91-	0,00
		30320000 Hundesteuer	0,00	21.500	22.210,00	710-	0	0,00	710-	0,00
		30510000 Leistungen nach dem Familienleist.ausgl.	0,00	203.500	203.912,00	412-	0	0,00	412-	0,00
2	+	Zuweisungen und Zuwendungen, Umlagen	0,00	2.748.500	2.875.122,33	126.622-	0	0,00	126.622-	0,00
		31110000 Schlüsselzuweisungen vom Land	0,00	2.122.100	2.277.264,70	155.165-	0	0,00	155.165-	0,00
		31210000 Bedarfszuweisungen vom Land	0,00	18.800	0,00	18.800	0	0,00	18.800	0,00
		31410000 Zuweis. Lfd. Zwecke Land	0,00	603.900	583.122,85	20.777	0	0,00	20.777	0,00
		31420000 Zuweis. lfd. Zwecke Gem./GV	0,00	3.000	11.376,00	8.376-	0	0,00	8.376-	0,00
		31470000 Zuweisungen f. lfd. Zweck v. priv. Unter	0,00	0	858,78	859-	0	0,00	859-	0,00
		31480000 Zuweis. lfd. Zwecke übr. Bereich	0,00	700	2.500,00	1.800-	0	0,00	1.800-	0,00

## 624 Gemeinde Eisingen

lfd. Nr.		Gesamtergebnisrechnung Ertrags- und Aufwandsarten	Ergebnis Vorjahr 2016 EUR	Fortgeschriebener Ansatz 2017 EUR	Ergebnis 2017 EUR	Vergleich Ansatz- Ergebnis EUR	Ergänzende Festlegungen im HH-Vollzug EUR	Ermächtigungs- übertragung aus 2016 EUR	Verfügbare Mittel abzgl. Ergebnis EUR	Ermächtigungs- übertragung nach 2018 EUR
			1	2	3	4	5	6	7	8
3	+	Aufgelöste Investitionszuwendungen und -beiträge	0,00	208.200	204.968,23	3.232	0	0,00	3.232	0,00
		31600000 Planung bilanzielle Auflösung	0,00	208.200	0,00	208.200	0	0,00	208.200	0,00
		31611000 Aufl. SoPo aus Zuweisungen Land	0,00	0	50.077,73	50.078-	0	0,00	50.078-	0,00
		31617000 Aufl. SoPo aus Zuweisungen private Unter	0,00	0	1.300,00	1.300-	0	0,00	1.300-	0,00
		31618000 Aufl. SoPo aus Zuweisungen übriger Berei	0,00	0	200,00	200-	0	0,00	200-	0,00
		31620000 Aufl. SoPo aus Beiträgen	0,00	0	153.390,50	153.391-	0	0,00	153.391-	0,00
5	+	Entgelte für öffentliche Leistungen oder Einrichtungen	0,00	841.000	943.235,69	102.236-	0	0,00	102.236-	0,00
		33110000 Verwaltungsgebühren	0,00	37.500	39.848,19	2.348-	0	0,00	2.348-	0,00
		33210000 Benutzungsgebühren und ähnliche Entgelte	0,00	682.500	674.800,48	7.700	0	0,00	7.700	0,00
		33210100 Nutzungsentschädigung	0,00	5.000	109.101,27	104.101-	0	0,00	104.101-	0,00
		33210200 Benutzungsgebühren Kernzeitbetreuung	0,00	14.000	11.735,50	2.265	0	0,00	2.265	0,00
		33210300 Benutzungsgebühren Hort	0,00	30.000	34.450,15	4.450-	0	0,00	4.450-	0,00
		33220000 Elternbeiträge f.d.Betreuung v.K.0-<3J.	0,00	40.000	44.258,50	4.259-	0	0,00	4.259-	0,00
		33230000 Verpflegungsgeld	0,00	32.000	29.041,60	2.958	0	0,00	2.958	0,00
6	+	Sonstige privatrechtliche Leistungsentgelte	0,00	196.000	239.940,36	43.940-	0	0,00	43.940-	0,00
		34110000 Mieteinnahmen	0,00	89.400	110.796,28	21.396-	0	0,00	21.396-	0,00
		34110100 Mietnebenkosten	0,00	0	34.068,97	34.069-	0	0,00	34.069-	0,00

## 624 Gemeinde Eisingen

lfd. Nr.		Gesamtergebnisrechnung Ertrags- und Aufwandsarten	Ergebnis Vorjahr 2016 EUR	Fortgeschriebener Ansatz 2017 EUR	Ergebnis 2017 EUR	Vergleich Ansatz- Ergebnis EUR	Ergänzende Festlegungen im HH-Vollzug EUR	Ermächtigungs- übertragung aus 2016 EUR	Verfügbare Mittel abzgl. Ergebnis EUR	Ermächtigungs- übertragung nach 2018 EUR
			1	2	3	4	5	6	7	8
		34110500 Pachteinnahmen	0,00	7.500	8.027,47	527-	0	0,00	527-	0,00
		34110600 Jagdpacht	0,00	3.500	3.553,90	54-	0	0,00	54-	0,00
		34210000 Erträge aus Verkauf	0,00	50.400	35.789,85	14.610	0	0,00	14.610	0,00
		34210100 Erträge aus Stromverkauf	0,00	0	2.332,23	2.332-	0	0,00	2.332-	0,00
		34610000 Sonstige privatrechtl. Leistungsentgelte	0,00	45.200	45.371,66	172-	0	0,00	172-	0,00
7	+	Kostenerstattungen und Kostenumlagen	0,00	37.500	160.793,86	123.294-	0	0,00	123.294-	0,00
		34810000 Erstattungen vom Land	0,00	3.000	2.779,18	221	0	0,00	221	0,00
		34820000 Erstattungen von Gemeinden und GV	0,00	6.000	8.199,32	2.199-	0	0,00	2.199-	0,00
		34840000 Erstattungen v. d. gesetzl. Sozialversic	0,00	0	30.784,36	30.784-	0	0,00	30.784-	0,00
		34850000 Erstattungen von verb. Untern.,Beteil,So	0,00	26.500	119.020,50	92.521-	0	0,00	92.521-	0,00
		34880000 Erstattungen von übrigen Bereichen	0,00	2.000	10,50	1.990	0	0,00	1.990	0,00
8	+	Zinsen und ähnliche Erträge	0,00	300	729,28	429-	0	0,00	429-	0,00
		36150000 Zinsertrag von verb.U.,Beteil.,SVerm.	0,00	0	445,81	446-	0	0,00	446-	0,00
		36160000 Zinsertrag von sonst.öff.Sonderrechnung	0,00	100	5,01	95	0	0,00	95	0,00
		36170000 Zinsertrag von Kreditinstituten	0,00	100	25,93	74	0	0,00	74	0,00
		36510000 Ertr. aus Gewinnanteilen a.verb.Unterneh	0,00	100	34,35	66	0	0,00	66	0,00
		36990010 Weiterbelastung Bankgebühren	0,00	0	218,18	218-	0	0,00	218-	0,00
10	+	Sonstige ordentliche Erträge	0,00	195.100	181.692,31	13.408	0	0,00	13.408	0,00

## 624 Gemeinde Eisingen

lfd. Nr.		Gesamtergebnisrechnung Ertrags- und Aufwandsarten	Ergebnis Vorjahr 2016 EUR	Fortgeschriebener Ansatz 2017 EUR	Ergebnis 2017 EUR	Vergleich Ansatz- Ergebnis EUR	Ergänzende Festlegungen im HH-Vollzug EUR	Ermächtigungs- übertragung aus 2016 EUR	Verfügbare Mittel abzgl. Ergebnis EUR	Ermächtigungs- übertragung nach 2018 EUR
			1	2	3	4	5	6	7	8
		35110000 Konzessionsabgaben	0,00	110.000	120.310,12	10.310-	0	0,00	10.310-	0,00
		35610000 Bußgelder	0,00	4.000	3.465,01	535	0	0,00	535	0,00
		35620000 Säumniszuschläge, Mahngebühren und ähnli	0,00	3.000	5.414,12	2.414-	0	0,00	2.414-	0,00
		35620200 Nachzahlungszinsen	0,00	0	20.974,00	20.974-	0	0,00	20.974-	0,00
		35620300 Verspätungszuschlag	0,00	0	350,00-	350	0	0,00	350	0,00
		35831000 Auflösung von Wb. auf Forderungen	0,00	0	2.489,08	2.489-	0	0,00	2.489-	0,00
		35910000 Andere sonstige ordentliche Erträge	0,00	78.100	29.388,85	48.711	0	0,00	48.711	0,00
		35910500 Ertrag aus diversen Differenzen	0,00	0	1,13	1-	0	0,00	1-	0,00
11	=	<b>Ordentliche Erträge</b>	<b>0,00</b>	<b>8.576.700</b>	<b>9.432.856,72</b>	<b>856.157-</b>	<b>0</b>	<b>0,00</b>	<b>856.157-</b>	<b>0,00</b>
12	-	Personalaufwendungen	0,00	2.004.400-	1.911.034,61-	93.365-	0	0,00	93.365-	0,00
		40110000 Beamte	0,00	133.700-	133.376,78-	323-	0	0,00	323-	0,00
		40120000 Dienstaufwendungen Beschäftigte	0,00	1.326.100-	1.272.464,23-	53.636-	0	0,00	53.636-	0,00
		40190000 Sonstige Beschäftigte	0,00	49.500-	26.324,38-	23.176-	0	0,00	23.176-	0,00
		40210000 Beiträge Versorgungskasse Beamte	0,00	90.900-	89.353,75-	1.546-	0	0,00	1.546-	0,00
		40220000 Beiträge zu Versorgungskasse Beschäftigt	0,00	113.400-	107.643,99-	5.756-	0	0,00	5.756-	0,00
		40320000 Sozialversicherungsbeiträge Beschäftigte	0,00	271.600-	259.610,39-	11.990-	0	0,00	11.990-	0,00
		40410000 Beihilfen, Unterstützungsl. Bedienstete	0,00	19.200-	22.261,09-	3.061	0	0,00	3.061	0,00
14	-	Aufwendungen für Sach- und Dienstleistungen	0,00	1.616.500-	1.149.543,73-	466.956-	0	0,00	466.956-	0,00

## 624 Gemeinde Eisingen

lfd. Nr.		Gesamtergebnisrechnung Ertrags- und Aufwandsarten	Ergebnis Vorjahr 2016 EUR	Fortgeschriebener Ansatz 2017 EUR	Ergebnis 2017 EUR	Vergleich Ansatz- Ergebnis EUR	Ergänzende Festlegungen im HH-Vollzug EUR	Ermächtigungs- übertragung aus 2016 EUR	Verfügbare Mittel abzgl. Ergebnis EUR	Ermächtigungs- übertragung nach 2018 EUR
			1	2	3	4	5	6	7	8
		42110000 Unterh. Grundst. und baul. Anlagen	0,00	477.000-	282.006,25-	194.994-	0	0,00	194.994-	0,00
		42120000 Unterh. des sonst. unbeweglichen Vermöge	0,00	397.000-	164.544,02-	232.456-	0	0,00	232.456-	0,00
		42210000 Unterhaltung des beweglichen Vermögens	0,00	0	1.416,26-	1.416	0	0,00	1.416	0,00
		42310000 Mieten inklusive Nebenkosten und Pachten	0,00	26.200-	31.195,20-	4.995	0	0,00	4.995	0,00
		42410000 Bewirtschaftung der Grundstücke und baul	0,00	351.200-	333.941,72-	17.258-	0	0,00	17.258-	0,00
		42510000 Haltung von Fahrzeugen	0,00	39.200-	56.830,77-	17.631	0	0,00	17.631	0,00
		42610000 Besondere Aufwendungen für Beschäftigte	0,00	26.500-	23.666,85-	2.833-	0	0,00	2.833-	0,00
		42710000 Besondere Verwaltungs- und Betriebsaufwe	0,00	156.800-	160.995,74-	4.196	0	0,00	4.196	0,00
		42711000 Bes. Verw.aufw. außerh. Budget	0,00	2.000-	5.704,27-	3.704	0	0,00	3.704	0,00
		42712000 Essensangebot	0,00	12.000-	25.970,83-	13.971	0	0,00	13.971	0,00
		42713000 Theater-AG	0,00	3.000-	1.947,12-	1.053-	0	0,00	1.053-	0,00
		42714000 Partnerschaften, Auslandsbeziehungen	0,00	5.000-	4.995,00-	5-	0	0,00	5-	0,00
		42740000 Lehr- und Unterrichtsmaterial	0,00	8.000-	3.054,13-	4.946-	0	0,00	4.946-	0,00
		42750000 Lernmittel	0,00	5.600-	4.489,18-	1.111-	0	0,00	1.111-	0,00
		42910000 Aufwendungen f.so. Sach- u. Dienstlsg.	0,00	107.000-	48.786,39-	58.214-	0	0,00	58.214-	0,00
15	-	Abschreibungen	0,00	733.300-	907.471,29-	174.171	0	0,00	174.171	0,00
		47000000 Planung bilanzielle Abschreibung	0,00	733.300-	0,00	733.300-	0	0,00	733.300-	0,00
		47110000 Abschreibung auf immaterielle VermG .und	0,00	0	895.274,88-	895.275	0	0,00	895.275	0,00

## 624 Gemeinde Eisingen

lfd. Nr.		Gesamtergebnisrechnung Ertrags- und Aufwandsarten	Ergebnis Vorjahr 2016 EUR	Fortgeschriebener Ansatz 2017 EUR	Ergebnis 2017 EUR	Vergleich Ansatz- Ergebnis EUR	Ergänzende Festlegungen im HH-Vollzug EUR	Ermächtigungs- übertragung aus 2016 EUR	Verfügbare Mittel abzgl. Ergebnis EUR	Ermächtigungs- übertragung nach 2018 EUR
			1	2	3	4	5	6	7	8
		47220000 Abschreibungen auf Forderungen	0,00	0	4.831,63-	4.832	0	0,00	4.832	0,00
		47221000 AfA a. FO wg. Uneinbringlichkeit	0,00	0	225,01-	225	0	0,00	225	0,00
		47223000 AfA a. FO wg. unbefr. Niederschlagung +	0,00	0	7.139,77-	7.140	0	0,00	7.140	0,00
16	-	Zinsen und ähnliche Aufwendungen	0,00	16.700-	1.159,09-	15.541-	0	0,00	15.541-	0,00
		45110000 Zinsaufwendungen an Land	0,00	16.700-	862,95-	15.837-	0	0,00	15.837-	0,00
		45150000 Zinsaufwendungen an verb.U.,Bet.,SV	0,00	0	2,60-	3	0	0,00	3	0,00
		45170000 Zinsaufwendungen an Kreditinstitute	0,00	0	6,99	7-	0	0,00	7-	0,00
		45930010 Aufwand aus Bankgebühren	0,00	0	223,18-	223	0	0,00	223	0,00
		45990000 Sonstige Finanzaufwendungen	0,00	0	77,35-	77	0	0,00	77	0,00
17	-	Transferaufwendungen	0,00	2.786.000-	2.810.456,89-	24.457	0	0,00	24.457	0,00
		43170000 Zuschüsse an private Unternehmen	0,00	27.700-	400,00-	27.300-	0	0,00	27.300-	0,00
		43180000 Zuschüsse an übrige Bereiche	0,00	6.500-	30.042,55-	23.543	0	0,00	23.543	0,00
		43410000 Gewerbesteuerumlage	0,00	195.700-	245.832,40-	50.132	0	0,00	50.132	0,00
		43710000 Allgemeine Umlagen an das Land	0,00	1.104.400-	1.104.350,40-	50-	0	0,00	50-	0,00
		43720000 Allg.Umlagen an Gemeinden und GV	0,00	1.451.700-	1.427.255,34-	24.445-	0	0,00	24.445-	0,00
		43780000 Umlage an übrige Bereiche	0,00	0	2.576,20-	2.576	0	0,00	2.576	0,00
18	-	Sonstige ordentliche Aufwendungen	0,00	1.786.300-	1.657.026,29-	129.274-	0	0,00	129.274-	0,00

## 624 Gemeinde Eisingen

lfd. Nr.		Gesamtergebnisrechnung Ertrags- und Aufwandsarten	Ergebnis Vorjahr 2016 EUR	Fortgeschriebener Ansatz 2017 EUR	Ergebnis 2017 EUR	Vergleich Ansatz- Ergebnis EUR	Ergänzende Festlegungen im HH-Vollzug EUR	Ermächtigungs- übertragung aus 2016 EUR	Verfügbare Mittel abzgl. Ergebnis EUR	Ermächtigungs- übertragung nach 2018 EUR
			1	2	3	4	5	6	7	8
		44110000 Sonstige Personal- und Versorgungsaufw.	0,00	2.000-	2.551,88-	552	0	0,00	552	0,00
		44210000 Aufw. f. ehrenamtl.u. sonst.Tätigkeit	0,00	21.000-	16.760,00-	4.240-	0	0,00	4.240-	0,00
		44220000 Verfügungsmittel (§ 13 Satz 1 Nr. 1 GemH	0,00	1.500-	0,00	1.500-	0	0,00	1.500-	0,00
		44290000 Sonstige Aufwendungen Rechte und Dienste	0,00	80.500-	47.387,89-	33.112-	0	0,00	33.112-	0,00
		44310000 Geschäftsaufwendungen	0,00	85.400-	121.173,80-	35.774	0	0,00	35.774	0,00
		44317000 Dienstfahrten, Reisekosten	0,00	5.300-	2.681,73-	2.618-	0	0,00	2.618-	0,00
		44410000 Steuern, Vers., Schadensfälle, Sonderabg	0,00	71.100-	105.360,34-	34.260	0	0,00	34.260	0,00
		44510000 Erstattungen Land	0,00	13.000-	10.745,70-	2.254-	0	0,00	2.254-	0,00
		44520000 Erstattungen an Gemeinden (GV)	0,00	32.500-	28.060,79-	4.439-	0	0,00	4.439-	0,00
		44530000 Erstattungen an Zweckverbände u. dergl.	0,00	857.000-	652.648,98-	204.351-	0	0,00	204.351-	0,00
		44580000 Erstattungen an übrige Bereiche	0,00	601.000-	657.977,17-	56.977	0	0,00	56.977	0,00
		44820000 Säumniszuschläge uä.	0,00	0	5.668,00-	5.668	0	0,00	5.668	0,00
		44910000 Sonstige.zw.Aufw.a. lfd.Vw- Tätigkeit	0,00	16.000-	6.009,37-	9.991-	0	0,00	9.991-	0,00
		44910500 Aufwand für diverse Differenzen	0,00	0	0,64-	1	0	0,00	1	0,00
19	=	<b>Ordentliche Aufwendungen</b>	<b>0,00</b>	<b>8.943.200-</b>	<b>8.436.691,90-</b>	<b>506.508-</b>	<b>0</b>	<b>0,00</b>	<b>506.508-</b>	<b>0,00</b>
20	=	<b>Ordentliches Ergebnis</b>	<b>0,00</b>	<b>366.500-</b>	<b>996.164,82</b>	<b>1.362.665-</b>	<b>0</b>	<b>0,00</b>	<b>1.362.665-</b>	<b>0,00</b>
23	=	<b>Sonderergebnis</b>	<b>0,00</b>	<b>0</b>	<b>0,00</b>	<b>0</b>	<b>0</b>	<b>0,00</b>	<b>0</b>	<b>0,00</b>
24	=	<b>Gesamtergebnis</b>	<b>0,00</b>	<b>366.500-</b>	<b>996.164,82</b>	<b>1.362.665-</b>	<b>0</b>	<b>0,00</b>	<b>1.362.665-</b>	<b>0,00</b>

## Gesamtfinanzrechnung

lfd. Nr.		Gesamtfinanzrechnung Einzahlungs- und Auszahlungsarten	Ergebnis Vorjahr 2016 EUR	Fortgeschriebener Ansatz 2017 EUR	Ergebnis 2017 EUR	Vergleich Ansatz-Ergebnis EUR	Ergänzende Festlegungen im HH-Vollzug EUR	Ermächtigungs- übertragung aus 2016 EUR	Verfügbare Mittel abzgl. Ergebnis EUR	Ermächtigungs- übertragung nach 2018 EUR
			1	2	3	4	5	6	7	8
1	+	Steuern und ähnliche Abgaben	0,00	4.350.100	4.737.830,72	387.731-	0	0,00	387.731-	0,00
2	+	Zuweisungen und Zuwendungen und allgemeine Umlagen	0,00	2.748.500	2.874.886,58	126.387-	0	0,00	126.387-	0,00
4	+	Entgelte für öffentliche Leistungen oder Einrichtungen	0,00	841.000	964.047,65	123.048-	0	0,00	123.048-	0,00
5	+	Sonstige privatrechtliche Leistungsentgelte	0,00	196.000	269.143,72	73.144-	0	0,00	73.144-	0,00
6	+	Kostenerstattungen und Kostenumlagen	0,00	37.500	38.589,42	1.089-	0	0,00	1.089-	0,00
7	+	Zinsen und ähnliche Einzahlungen	0,00	300	295,07	5	0	0,00	5	0,00
8	+	Sonstige haushaltswirksame Einzahlungen	0,00	195.100	174.267,14	20.833	0	0,00	20.833	0,00
9	=	<b>Summe der Einzahlungen aus laufender Verwaltungstätigkeit</b>	<b>0,00</b>	<b>8.368.500</b>	<b>9.059.060,30</b>	<b>690.560-</b>	<b>0</b>	<b>0,00</b>	<b>690.560-</b>	<b>0,00</b>
10	-	Personalauszahlungen	0,00	2.004.400-	1.915.894,23-	88.506-	0	0,00	88.506-	0,00
12	-	Auszahlungen für Sach- und Dienstleistungen	0,00	1.616.500-	1.142.295,82-	474.204-	0	0,00	474.204-	0,00
13	-	Zinsen und ähnliche Auszahlungen	0,00	16.700-	1.151,77-	15.548-	0	0,00	15.548-	0,00
14	-	Transferauszahlungen (ohne Investitionszuschüsse)	0,00	2.786.000-	2.859.433,10-	73.433	0	0,00	73.433	0,00
15	-	Sonstige haushaltswirksame Auszahlungen	0,00	1.786.300-	1.686.512,80-	99.787-	0	0,00	99.787-	0,00
16	=	<b>Summe der Auszahlungen aus laufender Verwaltungstätigkeit</b>	<b>0,00</b>	<b>8.209.900-</b>	<b>7.605.287,72-</b>	<b>604.612-</b>	<b>0</b>	<b>0,00</b>	<b>604.612-</b>	<b>0,00</b>



## 624 Gemeinde Eisingen

lfd. Nr.		Gesamtfinanzrechnung Einzahlungs- und Auszahlungsarten	Ergebnis Vorjahr 2016 EUR	Fortgeschriebener Ansatz 2017 EUR	Ergebnis 2017 EUR	Vergleich Ansatz-Ergebnis EUR	Ergänzende Festlegungen im HH-Vollzug EUR	Ermächtigungs- übertragung aus 2016 EUR	Verfügbare Mittel abzgl. Ergebnis EUR	Ermächtigungs- übertragung nach 2018 EUR
			1	2	3	4	5	6	7	8
17	=	<b>Zahlungsmittelüberschuss/- bedarf der Ergebnisrechnung</b>	<b>0,00</b>	<b>158.600</b>	<b>1.453.772,58</b>	<b>1.295.173-</b>	<b>0</b>	<b>0,00</b>	<b>1.295.173-</b>	<b>0,00</b>
18	+	Einzahlungen aus Investitionszuwendungen	0,00	416.300	162.593,88	253.706	0	0,00	266.706	13.000,00
19	+	Einzahlungen aus Investitionsbeiträgen und ähnlichen Entgelten für Investitionstätigkeit	0,00	27.500	27.497,50	3	0	0,00	3	0,00
23	=	<b>Summe der Einzahlungen aus Investitionstätigkeit</b>	<b>0,00</b>	<b>443.800</b>	<b>190.091,38</b>	<b>253.709</b>	<b>0</b>	<b>0,00</b>	<b>266.709</b>	<b>13.000,00</b>
24	-	Auszahlungen für den Erwerb von Grundstücken und Gebäuden	0,00	300.000-	3.822,00-	296.178-	0	0,00	296.178-	0,00
25	-	Auszahlungen für Baumaßnahmen	0,00	538.000-	737.433,28-	199.433	0	0,00	146.433	53.000,00-
26	-	Auszahlungen für den Erwerb von beweglichem Sachvermögen	0,00	14.700-	27.255,30-	12.555	0	0,00	12.555	0,00
27	-	Auszahlungen für den Erwerb von Finanzvermögen	0,00	300.500-	60.831,21-	239.669-	0	0,00	239.669-	0,00
28	-	Auszahlungen für Investitionsförderungsmaßnah men	0,00	1.556.000-	385.484,39-	1.170.516-	0	0,00	2.130.516-	960.000,00-
30	=	<b>Summe der Auszahlungen aus Investitionstätigkeit</b>	<b>0,00</b>	<b>2.709.200-</b>	<b>1.214.826,18-</b>	<b>1.494.374-</b>	<b>0</b>	<b>0,00</b>	<b>2.507.374-</b>	<b>1.013.000,00-</b>
31	=	<b>Finanzierungsmittelüberschu ss/-bedarf aus Investitionstätigkeit</b>	<b>0,00</b>	<b>2.265.400-</b>	<b>1.024.734,80-</b>	<b>1.240.665-</b>	<b>0</b>	<b>0,00</b>	<b>2.240.665-</b>	<b>1.000.000,00-</b>
32	=	<b>Finanzierungsmittelüberschu ss/-bedarf</b>	<b>0,00</b>	<b>2.106.800-</b>	<b>429.037,78</b>	<b>2.535.838-</b>	<b>0</b>	<b>0,00</b>	<b>3.535.838-</b>	<b>1.000.000,00-</b>
33	+	Einzahlungen aus der Aufnahme von Krediten und wirtschaftlich vergleichbare Vorgängen für Investitionen	0,00	1.550.000	6.238,95	1.543.761	0	0,00	1.543.761	0,00

## 624 Gemeinde Eisingen

Ifd. Nr.		Gesamtfinanzrechnung Einzahlungs- und Auszahlungsarten	Ergebnis Vorjahr 2016 EUR	Fortgeschriebener Ansatz 2017 EUR	Ergebnis 2017 EUR	Vergleich Ansatz-Ergebnis EUR	Ergänzende Festlegungen im HH-Vollzug EUR	Ermächtigungs- übertragung aus 2016 EUR	Verfügbare Mittel abzgl. Ergebnis EUR	Ermächtigungs- übertragung nach 2018 EUR
			1	2	3	4	5	6	7	8
34	-	Auszahlungen für die Tilgung von Krediten und wirtschaftlich vergleichbaren Vorgängen für Investitionen	0,00	33.600-	147.925,33-	114.325	0	0,00	114.325	0,00
35	=	<b>Finanzierungsmittelüberschuss/-bedarf aus Finanzierungstätigkeit</b>	<b>0,00</b>	<b>1.516.400</b>	<b>141.686,38-</b>	<b>1.658.086</b>	<b>0</b>	<b>0,00</b>	<b>1.658.086</b>	<b>0,00</b>
36	=	<b>Änderung des Finanzierungsmittelbestands zum Ende des Haushaltsjahres</b>	<b>0,00</b>	<b>590.400-</b>	<b>287.351,40</b>	<b>877.751-</b>	<b>0</b>	<b>0,00</b>	<b>1.877.751-</b>	<b>1.000.000,00-</b>
37	+	Haushaltsunwirksame Einzahlungen (u.a. durchlaufende Finanzmittel, Rückzahlung von angelegten Kassenmitteln, Aufnahme von Kassenk	0,00		38.881,77					
38	-	Haushaltsunwirksame Auszahlungen (u.a. durchlaufende Finanzmittel, Anlegung von Kassenmitteln, Rückzahlung von Kassenkrediten)	0,00		15.785,88-					
39	=	<b>Überschuss/Bedarf aus haushaltsunwirksamen Einzahlungen und Auszahlungen</b>	<b>0,00</b>		<b>23.095,89</b>					
40		Anfangsbestand an Zahlungsmitteln	0,00		959.932,65					
41	+/-	Veränderung des Bestands an Zahlungsmitteln	0,00		310.447,29					
42	=	<b>Endbestand Zahlungsmittel</b>	<b>0,00</b>		<b>1.270.379,94</b>					

lfd. Nr.		Teilergebnisrechnung Ertrags- und Aufwandsarten	Ergebnis Vorjahr 2016 EUR	Fortgeschriebener Ansatz 2017 EUR	Ergebnis 2017 EUR	Vergleich Ansatz- Ergebnis EUR	Ergänzende Festlegungen im HH-Vollzug EUR	Ermächtigungs- übertragung aus 2016 EUR	Verfügbare Mittel abzgl. Ergebnis EUR	Ermächtigungs- übertragung nach 2018 EUR
			1	2	3	4	5	6	7	8
3	+	Aufgelöste Investitionszuwendungen und -beiträge	0,00	1.600	1.635,00	35-	0	0,00	35-	0,00
5	+	Entgelte für öffentliche Leistungen oder Einrichtungen	0,00	300	1.765,00	1.465-	0	0,00	1.465-	0,00
6	+	Sonstige privatrechtliche Leistungsentgelte	0,00	44.000	89.249,81	45.250-	0	0,00	45.250-	0,00
7	+	Kostenerstattungen und Kostenumlagen	0,00	26.500	112.902,18	86.402-	0	0,00	86.402-	0,00
8	+	Zinsen und ähnliche Erträge	0,00	0	215,18	215-	0	0,00	215-	0,00
10	+	Sonstige ordentliche Erträge	0,00	13.000	2.582,78	10.417	0	0,00	10.417	0,00
11	=	<b>Anteilige ordentliche Erträge</b>	<b>0,00</b>	<b>85.400</b>	<b>208.349,95</b>	<b>122.950-</b>	<b>0</b>	<b>0,00</b>	<b>122.950-</b>	<b>0,00</b>
12	-	Personalaufwendungen	0,00	687.900-	657.290,78-	30.609-	0	0,00	30.609-	0,00
14	-	Aufwendungen für Sach- und Dienstleistungen	0,00	215.700-	145.833,00-	69.867-	0	0,00	69.867-	0,00
15	-	Abschreibungen	0,00	63.700-	80.695,12-	16.995	0	0,00	16.995	0,00
16	-	Zinsen und ähnliche Aufwendungen	0,00	0	220,18-	220	0	0,00	220	0,00
17	-	Transferaufwendungen	0,00	0	2.576,20-	2.576	0	0,00	2.576	0,00
18	-	Sonstige ordentliche Aufwendungen	0,00	351.400-	366.304,64-	14.905	0	0,00	14.905	0,00
19	=	<b>Anteilige ordentliche Aufwendungen</b>	<b>0,00</b>	<b>1.318.700-</b>	<b>1.252.919,92-</b>	<b>65.780-</b>	<b>0</b>	<b>0,00</b>	<b>65.780-</b>	<b>0,00</b>
20	=	<b>Anteiliges ordentliches Ergebnis</b>	<b>0,00</b>	<b>1.233.300-</b>	<b>1.044.569,97-</b>	<b>188.730-</b>	<b>0</b>	<b>0,00</b>	<b>188.730-</b>	<b>0,00</b>
21	+	Erträge aus internen Leistungen	0,00	48.500	371.136,86	322.637-	0	0,00	322.637-	0,00

## 624 Gemeinde Eisingen

lfd. Nr.		Teilergebnisrechnung Ertrags- und Aufwandsarten	Ergebnis Vorjahr 2016 EUR	Fortgeschriebener Ansatz 2017 EUR	Ergebnis 2017 EUR	Vergleich Ansatz- Ergebnis EUR	Ergänzende Festlegungen im HH-Vollzug EUR	Ermächtigungs- übertragung aus 2016 EUR	Verfügbare Mittel abzgl. Ergebnis EUR	Ermächtigungs- übertragung nach 2018 EUR
			1	2	3	4	5	6	7	8
24	-	Aufwendungen für interne Leistungen	0,00	0	37.986,13-	37.986	0	0,00	37.986	0,00
27	-	kalkulatorische Kosten	0,00	31.100-	131.095,00-	99.995	0	0,00	99.995	0,00
28	=	<b>Kalkulatorisches Ergebnis</b>	<b>0,00</b>	<b>17.400</b>	<b>202.055,73</b>	<b>184.656-</b>	<b>0</b>	<b>0,00</b>	<b>184.656-</b>	<b>0,00</b>
29	=	<b>Nettoressourcenbedarf/-überschuss</b>	<b>0,00</b>	<b>1.215.900-</b>	<b>842.514,24-</b>	<b>373.386-</b>	<b>0</b>	<b>0,00</b>	<b>373.386-</b>	<b>0,00</b>

## THH1

## Innere Verwaltung

lfd. Nr.		Teilfinanzrechnung Einzahlungs- und Auszahlungsarten	Ergebnis Vorjahr 2016 EUR	Fortgeschriebener Ansatz 2017 EUR	Ergebnis 2017 EUR	Vergleich Ansatz-Ergebnis EUR	Ergänzende Festlegungen im HH-Vollzug EUR	Ermächtigungs- übertragung aus 2016 EUR	Verfügbare Mittel abzgl. Ergebnis EUR	Ermächtigungs- übertragung nach 2018 EUR
			1	2	3	4	5	6	7	8
1	+	Summe der Einzahlungen aus laufender Verwaltungstätigkeit	0,00	83.800	120.035,76	36.236-	0	0,00	36.236-	0,00
2	-	Summe der Auszahlungen aus laufender Verwaltungstätigkeit	0,00	1.255.000-	1.149.128,88-	105.871-	0	0,00	105.871-	0,00
3	=	Anteiliger Zahlungsmittelüberschuss/-bedarf aus laufender Verwaltungstätigkeit	0,00	1.171.200-	1.029.093,12-	142.107-	0	0,00	142.107-	0,00
9	=	Summe der Einzahlungen aus Investitionstätigkeit	0,00	0	0,00	0	0	0,00	0	0,00
10	-	Auszahlungen für den Erwerb von Grundstücken und Gebäuden	0,00	300.000-	3.822,00-	296.178-	0	0,00	296.178-	0,00
11	-	Auszahlungen für Baumaßnahmen	0,00	95.000-	55.517,74-	39.482-	0	0,00	39.482-	0,00
12	-	Auszahlungen für den Erwerb von beweglichem Sachvermögen	0,00	0	1.963,50-	1.964	0	0,00	1.964	0,00
16	=	Summe der Auszahlungen aus Investitionstätigkeit	0,00	395.000-	61.303,24-	333.697-	0	0,00	333.697-	0,00
17	=	Anteiliger Finanzierungsmittelüberschuss/-bedarf aus Investitionstätigkeit	0,00	395.000-	61.303,24-	333.697-	0	0,00	333.697-	0,00
18	=	Anteiliger veranschlagter Finanzierungsmittelüberschuss/-bedarf	0,00	1.566.200-	1.090.396,36-	475.804-	0	0,00	475.804-	0,00

## 624 Gemeinde Eisingen

11100000

### Steuerung

lfd. Nr.		Schlüsselprodukt über Kostenstellen	Ergebnis Vorjahr 2016	Fortgeschriebener Ansatz 2017	Ergebnis 2017	Vergleich Ansatz-Ergebnis	Ergänzende Festlegungen im HH-Vollzug EUR	Ermächtigungsübertragung aus 2016 EUR	Verfügbare Mittel abzgl. Ergebnis EUR	Ermächtigungsübertragung nach 2018 EUR
		Ertrags- und Aufwandsarten	EUR	EUR	EUR	EUR				
			1	2	3	4	5	6	7	8
7	+	Kostenerstattungen und Kostenumlagen	0,00	0	15.252,63	15.253-	0	0,00	15.253-	0,00
11	=	<b>Anteilige ordentliche Erträge</b>	<b>0,00</b>	<b>0</b>	<b>15.252,63</b>	<b>15.253-</b>	<b>0</b>	<b>0,00</b>	<b>15.253-</b>	<b>0,00</b>
12	-	Personalaufwendungen	0,00	211.300-	211.329,58-	30	0	0,00	30	0,00
14	-	Aufwendungen für Sach- und Dienstleistungen	0,00	0	238,00-	238	0	0,00	238	0,00
18	-	Sonstige ordentliche Aufwendungen	0,00	3.500-	3.744,15-	244	0	0,00	244	0,00
19	=	<b>Anteilige ordentliche Aufwendungen</b>	<b>0,00</b>	<b>214.800-</b>	<b>215.311,73-</b>	<b>512</b>	<b>0</b>	<b>0,00</b>	<b>512</b>	<b>0,00</b>
20	=	<b>Anteiliges veranschlagtes ordentliches Ergebnis</b>	<b>0,00</b>	<b>214.800-</b>	<b>200.059,10-</b>	<b>14.741-</b>	<b>0</b>	<b>0,00</b>	<b>14.741-</b>	<b>0,00</b>
21	+	Erträge aus internen Leistungen	0,00	0	17.535,58	17.536-	0	0,00	17.536-	0,00
24	-	Aufwendungen für interne Leistungen	0,00	0	0,00	0	0	0,00	0	0,00
28	=	<b>Veranschlagtes kalkulatorisches Ergebnis</b>	<b>0,00</b>	<b>0</b>	<b>17.535,58</b>	<b>17.536-</b>	<b>0</b>	<b>0,00</b>	<b>17.536-</b>	<b>0,00</b>
29	=	<b>Veranschlagter Nettoressourcenbedarf/-überschuss</b>	<b>0,00</b>	<b>214.800-</b>	<b>182.523,52-</b>	<b>32.276-</b>	<b>0</b>	<b>0,00</b>	<b>32.276-</b>	<b>0,00</b>

## 624 Gemeinde Eisingen

11110100

### Geschäftsführung für den Gemeinderat

lfd. Nr.		Schlüsselprodukt über Kostenstellen	Ergebnis Vorjahr 2016	Fortgeschriebener Ansatz 2017	Ergebnis 2017	Vergleich Ansatz-Ergebnis	Ergänzende Festlegungen im HH-Vollzug EUR	Ermächtigungsübertragung aus 2016 EUR	Verfügbare Mittel abzgl. Ergebnis EUR	Ermächtigungsübertragung nach 2018 EUR
		Ertrags- und Aufwandsarten	EUR	EUR	EUR	EUR				
			1	2	3	4	5	6	7	8
7	+	Kostenerstattungen und Kostenumlagen	0,00	0	3.165,97	3.166-	0	0,00	3.166-	0,00
11	=	<b>Anteilige ordentliche Erträge</b>	<b>0,00</b>	<b>0</b>	<b>3.165,97</b>	<b>3.166-</b>	<b>0</b>	<b>0,00</b>	<b>3.166-</b>	<b>0,00</b>
12	-	Personalaufwendungen	0,00	8.100-	7.682,15-	418-	0	0,00	418-	0,00
15	-	Abschreibungen	0,00	0	305,88-	306	0	0,00	306	0,00
18	-	Sonstige ordentliche Aufwendungen	0,00	20.000-	9.946,00-	10.054-	0	0,00	10.054-	0,00
19	=	<b>Anteilige ordentliche Aufwendungen</b>	<b>0,00</b>	<b>28.100-</b>	<b>17.934,03-</b>	<b>10.166-</b>	<b>0</b>	<b>0,00</b>	<b>10.166-</b>	<b>0,00</b>
20	=	<b>Anteiliges veranschlagtes ordentliches Ergebnis</b>	<b>0,00</b>	<b>28.100-</b>	<b>14.768,06-</b>	<b>13.332-</b>	<b>0</b>	<b>0,00</b>	<b>13.332-</b>	<b>0,00</b>
21	+	Erträge aus internen Leistungen	0,00	0	7.999,67	8.000-	0	0,00	8.000-	0,00
24	-	Aufwendungen für interne Leistungen	0,00	0	0,00	0	0	0,00	0	0,00
28	=	<b>Veranschlagtes kalkulatorisches Ergebnis</b>	<b>0,00</b>	<b>0</b>	<b>7.999,67</b>	<b>8.000-</b>	<b>0</b>	<b>0,00</b>	<b>8.000-</b>	<b>0,00</b>
29	=	<b>Veranschlagter Nettoressourcenbedarf/-überschuss</b>	<b>0,00</b>	<b>28.100-</b>	<b>6.768,39-</b>	<b>21.332-</b>	<b>0</b>	<b>0,00</b>	<b>21.332-</b>	<b>0,00</b>

## 624 Gemeinde Eisingen

11140000

### Zentrale Funktionen

lfd. Nr.		Schlüsselprodukt über Kostenstellen	Ergebnis Vorjahr 2016	Fortgeschriebener Ansatz 2017	Ergebnis 2017	Vergleich Ansatz-Ergebnis	Ergänzende Festlegungen im HH-Vollzug EUR	Ermächtigungsübertragung aus 2016 EUR	Verfügbare Mittel abzgl. Ergebnis	Ermächtigungsübertragung nach 2018 EUR
		Ertrags- und Aufwandsarten	EUR	EUR	EUR	EUR			EUR	
			1	2	3	4	5	6	7	8
11	=	<b>Anteilige ordentliche Erträge</b>	<b>0,00</b>	<b>0</b>	<b>0,00</b>	<b>0</b>	<b>0</b>	<b>0,00</b>	<b>0</b>	<b>0,00</b>
12	-	Personalaufwendungen	0,00	13.300-	13.148,07-	152-	0	0,00	152-	0,00
14	-	Aufwendungen für Sach- und Dienstleistungen	0,00	5.000-	5.072,37-	72	0	0,00	72	0,00
18	-	Sonstige ordentliche Aufwendungen	0,00	19.500-	15.660,94-	3.839-	0	0,00	3.839-	0,00
19	=	<b>Anteilige ordentliche Aufwendungen</b>	<b>0,00</b>	<b>37.800-</b>	<b>33.881,38-</b>	<b>3.919-</b>	<b>0</b>	<b>0,00</b>	<b>3.919-</b>	<b>0,00</b>
20	=	<b>Anteiliges veranschlagtes ordentliches Ergebnis</b>	<b>0,00</b>	<b>37.800-</b>	<b>33.881,38-</b>	<b>3.919-</b>	<b>0</b>	<b>0,00</b>	<b>3.919-</b>	<b>0,00</b>
21	+	Erträge aus internen Leistungen	0,00	0	0,00	0	0	0,00	0	0,00
24	-	Aufwendungen für interne Leistungen	0,00	0	0,00	0	0	0,00	0	0,00
28	=	<b>Veranschlagtes kalkulatorisches Ergebnis</b>	<b>0,00</b>	<b>0</b>	<b>0,00</b>	<b>0</b>	<b>0</b>	<b>0,00</b>	<b>0</b>	<b>0,00</b>
29	=	<b>Veranschlagter Nettoressourcenbedarf/-überschuss</b>	<b>0,00</b>	<b>37.800-</b>	<b>33.881,38-</b>	<b>3.919-</b>	<b>0</b>	<b>0,00</b>	<b>3.919-</b>	<b>0,00</b>



## 624 Gemeinde Eisingen

11200010

### Organisation

lfd. Nr.		Schlüsselprodukt über Kostenstellen	Ergebnis Vorjahr 2016	Fortgeschriebener Ansatz 2017	Ergebnis 2017	Vergleich Ansatz-Ergebnis	Ergänzende Festlegungen im HH-Vollzug EUR	Ermächtigungsübertragung aus 2016 EUR	Verfügbare Mittel abzgl. Ergebnis	Ermächtigungsübertragung nach 2018 EUR
		Ertrags- und Aufwandsarten	EUR	EUR	EUR	EUR			EUR	
			1	2	3	4	5	6	7	8
11	=	Anteilige ordentliche Erträge	0,00	0	0,00	0	0	0,00	0	0,00
12	-	Personalaufwendungen	0,00	2.800-	2.560,73-	239-	0	0,00	239-	0,00
19	=	Anteilige ordentliche Aufwendungen	0,00	2.800-	2.560,73-	239-	0	0,00	239-	0,00
20	=	Anteiliges veranschlagtes ordentliches Ergebnis	0,00	2.800-	2.560,73-	239-	0	0,00	239-	0,00
21	+	Erträge aus internen Leistungen	0,00	0	0,00	0	0	0,00	0	0,00
24	-	Aufwendungen für interne Leistungen	0,00	0	0,00	0	0	0,00	0	0,00
28	=	Veranschlagtes kalkulatorisches Ergebnis	0,00	0	0,00	0	0	0,00	0	0,00
29	=	Veranschlagter Nettoressourcenbedarf/-überschuss	0,00	2.800-	2.560,73-	239-	0	0,00	239-	0,00

## 624 Gemeinde Eisingen

11200020

EDV

lfd. Nr.		Schlüsselprodukt über Kostenstellen	Ergebnis Vorjahr 2016	Fortgeschriebener Ansatz 2017	Ergebnis 2017	Vergleich Ansatz-Ergebnis	Ergänzende Festlegungen im HH-Vollzug EUR	Ermächtigungsübertragung aus 2016 EUR	Verfügbare Mittel abzgl. Ergebnis EUR	Ermächtigungsübertragung nach 2018 EUR
		Ertrags- und Aufwandsarten	EUR	EUR	EUR	EUR				
			1	2	3	4	5	6	7	8
11	=	<b>Anteilige ordentliche Erträge</b>	<b>0,00</b>	<b>0</b>	<b>0,00</b>	<b>0</b>	<b>0</b>	<b>0,00</b>	<b>0</b>	<b>0,00</b>
12	-	Personalaufwendungen	0,00	26.800-	18.251,73-	8.548-	0	0,00	8.548-	0,00
14	-	Aufwendungen für Sach- und Dienstleistungen	0,00	40.000-	37.391,60-	2.608-	0	0,00	2.608-	0,00
15	-	Abschreibungen	0,00	0	7.193,00-	7.193	0	0,00	7.193	0,00
18	-	Sonstige ordentliche Aufwendungen	0,00	0	3.003,82-	3.004	0	0,00	3.004	0,00
19	=	<b>Anteilige ordentliche Aufwendungen</b>	<b>0,00</b>	<b>66.800-</b>	<b>65.840,15-</b>	<b>960-</b>	<b>0</b>	<b>0,00</b>	<b>960-</b>	<b>0,00</b>
20	=	<b>Anteiliges veranschlagtes ordentliches Ergebnis</b>	<b>0,00</b>	<b>66.800-</b>	<b>65.840,15-</b>	<b>960-</b>	<b>0</b>	<b>0,00</b>	<b>960-</b>	<b>0,00</b>
21	+	Erträge aus internen Leistungen	0,00	0	0,00	0	0	0,00	0	0,00
24	-	Aufwendungen für interne Leistungen	0,00	0	0,00	0	0	0,00	0	0,00
27	-	kalkulatorische Kosten	0,00	0	713,00-	713	0	0,00	713	0,00
28	=	<b>Veranschlagtes kalkulatorisches Ergebnis</b>	<b>0,00</b>	<b>0</b>	<b>713,00-</b>	<b>713</b>	<b>0</b>	<b>0,00</b>	<b>713</b>	<b>0,00</b>
29	=	<b>Veranschlagter Nettoressourcenbedarf/-überschuss</b>	<b>0,00</b>	<b>66.800-</b>	<b>66.553,15-</b>	<b>247-</b>	<b>0</b>	<b>0,00</b>	<b>247-</b>	<b>0,00</b>

## 624 Gemeinde Eisingen

### 11210010 Personalwesen

lfd. Nr.		Schlüsselprodukt über Kostenstellen	Ergebnis Vorjahr 2016	Fortgeschriebener Ansatz 2017	Ergebnis 2017	Vergleich Ansatz-Ergebnis	Ergänzende Festlegungen im HH-Vollzug EUR	Ermächtigungsübertragung aus 2016 EUR	Verfügbare Mittel abzgl. Ergebnis EUR	Ermächtigungsübertragung nach 2018 EUR
		Ertrags- und Aufwandsarten	EUR	EUR	EUR	EUR				
			1	2	3	4	5	6	7	8
10	+	Sonstige ordentliche Erträge	0,00	0	1.673,89	1.674-	0	0,00	1.674-	0,00
11	=	<b>Anteilige ordentliche Erträge</b>	<b>0,00</b>	<b>0</b>	<b>1.673,89</b>	<b>1.674-</b>	<b>0</b>	<b>0,00</b>	<b>1.674-</b>	<b>0,00</b>
12	-	Personalaufwendungen	0,00	10.600-	10.242,46-	358-	0	0,00	358-	0,00
14	-	Aufwendungen für Sach- und Dienstleistungen	0,00	3.000-	518,10-	2.482-	0	0,00	2.482-	0,00
18	-	Sonstige ordentliche Aufwendungen	0,00	8.000-	15.351,06-	7.351	0	0,00	7.351	0,00
19	=	<b>Anteilige ordentliche Aufwendungen</b>	<b>0,00</b>	<b>21.600-</b>	<b>26.111,62-</b>	<b>4.512</b>	<b>0</b>	<b>0,00</b>	<b>4.512</b>	<b>0,00</b>
20	=	<b>Anteiliges veranschlagtes ordentliches Ergebnis</b>	<b>0,00</b>	<b>21.600-</b>	<b>24.437,73-</b>	<b>2.838</b>	<b>0</b>	<b>0,00</b>	<b>2.838</b>	<b>0,00</b>
21	+	Erträge aus internen Leistungen	0,00	0	0,00	0	0	0,00	0	0,00
24	-	Aufwendungen für interne Leistungen	0,00	0	0,00	0	0	0,00	0	0,00
28	=	<b>Veranschlagtes kalkulatorisches Ergebnis</b>	<b>0,00</b>	<b>0</b>	<b>0,00</b>	<b>0</b>	<b>0</b>	<b>0,00</b>	<b>0</b>	<b>0,00</b>
29	=	<b>Veranschlagter Nettoressourcenbedarf/-überschuss</b>	<b>0,00</b>	<b>21.600-</b>	<b>24.437,73-</b>	<b>2.838</b>	<b>0</b>	<b>0,00</b>	<b>2.838</b>	<b>0,00</b>

## 624 Gemeinde Eisingen

11220000

### Finanzwesen

lfd. Nr.		Schlüsselprodukt über Kostenstellen	Ergebnis Vorjahr 2016	Fortgeschriebener Ansatz 2017	Ergebnis 2017	Vergleich Ansatz-Ergebnis	Ergänzende Festlegungen im HH-Vollzug EUR	Ermächtigungsübertragung aus 2016 EUR	Verfügbare Mittel abzgl. Ergebnis EUR	Ermächtigungsübertragung nach 2018 EUR
		Ertrags- und Aufwandsarten	EUR	EUR	EUR	EUR				
			1	2	3	4	5	6	7	8
7	+	Kostenerstattungen und Kostenumlagen	0,00	0	26.152,09	26.152-	0	0,00	26.152-	0,00
8	+	Zinsen und ähnliche Erträge	0,00	0	215,18	215-	0	0,00	215-	0,00
10	+	Sonstige ordentliche Erträge	0,00	0	431,25	431-	0	0,00	431-	0,00
11	=	<b>Anteilige ordentliche Erträge</b>	<b>0,00</b>	<b>0</b>	<b>26.798,52</b>	<b>26.799-</b>	<b>0</b>	<b>0,00</b>	<b>26.799-</b>	<b>0,00</b>
16	-	Zinsen und ähnliche Aufwendungen	0,00	0	220,18-	220	0	0,00	220	0,00
17	-	Transferaufwendungen	0,00	0	2.576,20-	2.576	0	0,00	2.576	0,00
18	-	Sonstige ordentliche Aufwendungen	0,00	237.000-	257.670,31-	20.670	0	0,00	20.670	0,00
19	=	<b>Anteilige ordentliche Aufwendungen</b>	<b>0,00</b>	<b>237.000-</b>	<b>260.466,69-</b>	<b>23.467</b>	<b>0</b>	<b>0,00</b>	<b>23.467</b>	<b>0,00</b>
20	=	<b>Anteiliges veranschlagtes ordentliches Ergebnis</b>	<b>0,00</b>	<b>237.000-</b>	<b>233.668,17-</b>	<b>3.332-</b>	<b>0</b>	<b>0,00</b>	<b>3.332-</b>	<b>0,00</b>
21	+	Erträge aus internen Leistungen	0,00	0	56.913,06	56.913-	0	0,00	56.913-	0,00
24	-	Aufwendungen für interne Leistungen	0,00	0	0,00	0	0	0,00	0	0,00
28	=	<b>Veranschlagtes kalkulatorisches Ergebnis</b>	<b>0,00</b>	<b>0</b>	<b>56.913,06</b>	<b>56.913-</b>	<b>0</b>	<b>0,00</b>	<b>56.913-</b>	<b>0,00</b>
29	=	<b>Veranschlagter Nettoressourcenbedarf/-überschuss</b>	<b>0,00</b>	<b>237.000-</b>	<b>176.755,11-</b>	<b>60.245-</b>	<b>0</b>	<b>0,00</b>	<b>60.245-</b>	<b>0,00</b>

lfd. Nr.		Schlüsselprodukt über Kostenstellen	Ergebnis Vorjahr 2016	Fortgeschriebener Ansatz 2017	Ergebnis 2017	Vergleich Ansatz-Ergebnis	Ergänzende Festlegungen im HH-Vollzug EUR	Ermächtigungsübertragung aus 2016 EUR	Verfügbare Mittel abzgl. Ergebnis	Ermächtigungsübertragung nach 2018 EUR
		Ertrags- und Aufwandsarten	EUR	EUR	EUR	EUR			EUR	
			1	2	3	4	5	6	7	8
11	=	<b>Anteilige ordentliche Erträge</b>	<b>0,00</b>	<b>0</b>	<b>0,00</b>	<b>0</b>	<b>0</b>	<b>0,00</b>	<b>0</b>	<b>0,00</b>
12	-	Personalaufwendungen	0,00	5.300-	5.121,40-	179-	0	0,00	179-	0,00
18	-	Sonstige ordentliche Aufwendungen	0,00	3.500-	4.394,06-	894	0	0,00	894	0,00
19	=	<b>Anteilige ordentliche Aufwendungen</b>	<b>0,00</b>	<b>8.800-</b>	<b>9.515,46-</b>	<b>715</b>	<b>0</b>	<b>0,00</b>	<b>715</b>	<b>0,00</b>
20	=	<b>Anteiliges veranschlagtes ordentliches Ergebnis</b>	<b>0,00</b>	<b>8.800-</b>	<b>9.515,46-</b>	<b>715</b>	<b>0</b>	<b>0,00</b>	<b>715</b>	<b>0,00</b>
21	+	Erträge aus internen Leistungen	0,00	0	0,00	0	0	0,00	0	0,00
24	-	Aufwendungen für interne Leistungen	0,00	0	0,00	0	0	0,00	0	0,00
28	=	<b>Veranschlagtes kalkulatorisches Ergebnis</b>	<b>0,00</b>	<b>0</b>	<b>0,00</b>	<b>0</b>	<b>0</b>	<b>0,00</b>	<b>0</b>	<b>0,00</b>
29	=	<b>Veranschlagter Nettoressourcenbedarf/-überschuss</b>	<b>0,00</b>	<b>8.800-</b>	<b>9.515,46-</b>	<b>715</b>	<b>0</b>	<b>0,00</b>	<b>715</b>	<b>0,00</b>

## 624 Gemeinde Eisingen

11230500

### Versicherungen

lfd. Nr.		Schlüsselprodukt über Kostenstellen	Ergebnis Vorjahr 2016	Fortgeschriebener Ansatz 2017	Ergebnis 2017	Vergleich Ansatz-Ergebnis	Ergänzende Festlegungen im HH-Vollzug EUR	Ermächtigungsübertragung aus 2016 EUR	Verfügbare Mittel abzgl. Ergebnis	Ermächtigungsübertragung nach 2018 EUR
		Ertrags- und Aufwandsarten	EUR	EUR	EUR	EUR			EUR	
			1	2	3	4	5	6	7	8
11	=	<b>Anteilige ordentliche Erträge</b>	<b>0,00</b>	<b>0</b>	<b>0,00</b>	<b>0</b>	<b>0</b>	<b>0,00</b>	<b>0</b>	<b>0,00</b>
12	-	Personalaufwendungen	0,00	5.300-	5.121,40-	179-	0	0,00	179-	0,00
18	-	Sonstige ordentliche Aufwendungen	0,00	0	33.469,82-	33.470	0	0,00	33.470	0,00
19	=	<b>Anteilige ordentliche Aufwendungen</b>	<b>0,00</b>	<b>5.300-</b>	<b>38.591,22-</b>	<b>33.291</b>	<b>0</b>	<b>0,00</b>	<b>33.291</b>	<b>0,00</b>
20	=	<b>Anteiliges veranschlagtes ordentliches Ergebnis</b>	<b>0,00</b>	<b>5.300-</b>	<b>38.591,22-</b>	<b>33.291</b>	<b>0</b>	<b>0,00</b>	<b>33.291</b>	<b>0,00</b>
21	+	Erträge aus internen Leistungen	0,00	0	0,00	0	0	0,00	0	0,00
24	-	Aufwendungen für interne Leistungen	0,00	0	0,00	0	0	0,00	0	0,00
28	=	<b>Veranschlagtes kalkulatorisches Ergebnis</b>	<b>0,00</b>	<b>0</b>	<b>0,00</b>	<b>0</b>	<b>0</b>	<b>0,00</b>	<b>0</b>	<b>0,00</b>
29	=	<b>Veranschlagter Nettoressourcenbedarf/-überschuss</b>	<b>0,00</b>	<b>5.300-</b>	<b>38.591,22-</b>	<b>33.291</b>	<b>0</b>	<b>0,00</b>	<b>33.291</b>	<b>0,00</b>

## 624 Gemeinde Eisingen

11240010

Rathaus

lfd. Nr.		Schlüsselprodukt über Kostenstellen	Ergebnis Vorjahr 2016	Fortgeschriebener Ansatz 2017	Ergebnis 2017	Vergleich Ansatz-Ergebnis	Ergänzende Festlegungen im HH-Vollzug EUR	Ermächtigungsübertragung aus 2016 EUR	Verfügbare Mittel abzgl. Ergebnis	Ermächtigungsübertragung nach 2018 EUR
		Ertrags- und Aufwandsarten	EUR	EUR	EUR	EUR			EUR	
			1	2	3	4	5	6	7	8
11	=	<b>Anteilige ordentliche Erträge</b>	<b>0,00</b>	<b>0</b>	<b>0,00</b>	<b>0</b>	<b>0</b>	<b>0,00</b>	<b>0</b>	<b>0,00</b>
12	-	Personalaufwendungen	0,00	25.200-	24.670,96-	529-	0	0,00	529-	0,00
14	-	Aufwendungen für Sach- und Dienstleistungen	0,00	51.500-	18.367,01-	33.133-	0	0,00	33.133-	0,00
15	-	Abschreibungen	0,00	14.100-	9.210,00-	4.890-	0	0,00	4.890-	0,00
18	-	Sonstige ordentliche Aufwendungen	0,00	0	277,78-	278	0	0,00	278	0,00
19	=	<b>Anteilige ordentliche Aufwendungen</b>	<b>0,00</b>	<b>90.800-</b>	<b>52.525,75-</b>	<b>38.274-</b>	<b>0</b>	<b>0,00</b>	<b>38.274-</b>	<b>0,00</b>
20	=	<b>Anteiliges veranschlagtes ordentliches Ergebnis</b>	<b>0,00</b>	<b>90.800-</b>	<b>52.525,75-</b>	<b>38.274-</b>	<b>0</b>	<b>0,00</b>	<b>38.274-</b>	<b>0,00</b>
21	+	Erträge aus internen Leistungen	0,00	0	0,00	0	0	0,00	0	0,00
24	-	Aufwendungen für interne Leistungen	0,00	0	346,73-	347	0	0,00	347	0,00
27	-	kalkulatorische Kosten	0,00	1.400-	9.526,00-	8.126	0	0,00	8.126	0,00
28	=	<b>Veranschlagtes kalkulatorisches Ergebnis</b>	<b>0,00</b>	<b>1.400-</b>	<b>9.872,73-</b>	<b>8.473</b>	<b>0</b>	<b>0,00</b>	<b>8.473</b>	<b>0,00</b>
29	=	<b>Veranschlagter Nettoressourcenbedarf/-überschuss</b>	<b>0,00</b>	<b>92.200-</b>	<b>62.398,48-</b>	<b>29.802-</b>	<b>0</b>	<b>0,00</b>	<b>29.802-</b>	<b>0,00</b>

## 624 Gemeinde Eisingen

### 11240020 Gemeindewohnungen

lfd. Nr.		Schlüsselprodukt über Kostenstellen	Ergebnis Vorjahr 2016	Fortgeschriebener Ansatz 2017	Ergebnis 2017	Vergleich Ansatz-Ergebnis	Ergänzende Festlegungen im HH-Vollzug EUR	Ermächtigungsübertragung aus 2016 EUR	Verfügbare Mittel abzgl. Ergebnis EUR	Ermächtigungsübertragung nach 2018 EUR
		Ertrags- und Aufwandsarten	EUR	EUR	EUR	EUR				
			1	2	3	4	5	6	7	8
3	+	Aufgelöste Investitionszuwendungen und -beiträge	0,00	1.600	1.635,00	35-	0	0,00	35-	0,00
6	+	Sonstige privatrechtliche Leistungsentgelte	0,00	0	67.814,44	67.814-	0	0,00	67.814-	0,00
11	=	<b>Anteilige ordentliche Erträge</b>	<b>0,00</b>	<b>1.600</b>	<b>69.449,44</b>	<b>67.849-</b>	<b>0</b>	<b>0,00</b>	<b>67.849-</b>	<b>0,00</b>
12	-	Personalaufwendungen	0,00	10.200-	9.693,26-	507-	0	0,00	507-	0,00
14	-	Aufwendungen für Sach- und Dienstleistungen	0,00	27.500-	15.684,00-	11.816-	0	0,00	11.816-	0,00
15	-	Abschreibungen	0,00	22.500-	19.907,00-	2.593-	0	0,00	2.593-	0,00
18	-	Sonstige ordentliche Aufwendungen	0,00	0	11,00-	11	0	0,00	11	0,00
19	=	<b>Anteilige ordentliche Aufwendungen</b>	<b>0,00</b>	<b>60.200-</b>	<b>45.295,26-</b>	<b>14.905-</b>	<b>0</b>	<b>0,00</b>	<b>14.905-</b>	<b>0,00</b>
20	=	<b>Anteiliges veranschlagtes ordentliches Ergebnis</b>	<b>0,00</b>	<b>58.600-</b>	<b>24.154,18</b>	<b>82.754-</b>	<b>0</b>	<b>0,00</b>	<b>82.754-</b>	<b>0,00</b>
21	+	Erträge aus internen Leistungen	0,00	0	0,00	0	0	0,00	0	0,00
24	-	Aufwendungen für interne Leistungen	0,00	0	13.228,89-	13.229	0	0,00	13.229	0,00
27	-	kalkulatorische Kosten	0,00	20.300-	19.773,00-	527-	0	0,00	527-	0,00
28	=	<b>Veranschlagtes kalkulatorisches Ergebnis</b>	<b>0,00</b>	<b>20.300-</b>	<b>33.001,89-</b>	<b>12.702</b>	<b>0</b>	<b>0,00</b>	<b>12.702</b>	<b>0,00</b>
29	=	<b>Veranschlagter Nettoressourcenbedarf/-überschuss</b>	<b>0,00</b>	<b>78.900-</b>	<b>8.847,71-</b>	<b>70.052-</b>	<b>0</b>	<b>0,00</b>	<b>70.052-</b>	<b>0,00</b>



## 624 Gemeinde Eisingen

11240030

Alte Sporthalle

lfd. Nr.		Schlüsselprodukt über Kostenstellen	Ergebnis Vorjahr 2016	Fortgeschriebener Ansatz 2017	Ergebnis 2017	Vergleich Ansatz-Ergebnis	Ergänzende Festlegungen im HH-Vollzug EUR	Ermächtigungsübertragung aus 2016 EUR	Verfügbare Mittel abzgl. Ergebnis EUR	Ermächtigungsübertragung nach 2018 EUR
		Ertrags- und Aufwandsarten	EUR	EUR	EUR	EUR				
			1	2	3	4	5	6	7	8
6	+	Sonstige privatrechtliche Leistungsentgelte	0,00	0	12.500,00	12.500-	0	0,00	12.500-	0,00
11	=	<b>Anteilige ordentliche Erträge</b>	<b>0,00</b>	<b>0</b>	<b>12.500,00</b>	<b>12.500-</b>	<b>0</b>	<b>0,00</b>	<b>12.500-</b>	<b>0,00</b>
12	-	Personalaufwendungen	0,00	3.000-	2.671,02-	329-	0	0,00	329-	0,00
14	-	Aufwendungen für Sach- und Dienstleistungen	0,00	500-	94,21	594-	0	0,00	594-	0,00
15	-	Abschreibungen	0,00	8.900-	14.365,00-	5.465	0	0,00	5.465	0,00
19	=	<b>Anteilige ordentliche Aufwendungen</b>	<b>0,00</b>	<b>12.400-</b>	<b>16.941,81-</b>	<b>4.542</b>	<b>0</b>	<b>0,00</b>	<b>4.542</b>	<b>0,00</b>
20	=	<b>Anteiliges veranschlagtes ordentliches Ergebnis</b>	<b>0,00</b>	<b>12.400-</b>	<b>4.441,81-</b>	<b>7.958-</b>	<b>0</b>	<b>0,00</b>	<b>7.958-</b>	<b>0,00</b>
21	+	Erträge aus internen Leistungen	0,00	0	0,00	0	0	0,00	0	0,00
24	-	Aufwendungen für interne Leistungen	0,00	0	0,00	0	0	0,00	0	0,00
27	-	kalkulatorische Kosten	0,00	0	8.044,00-	8.044	0	0,00	8.044	0,00
28	=	<b>Veranschlagtes kalkulatorisches Ergebnis</b>	<b>0,00</b>	<b>0</b>	<b>8.044,00-</b>	<b>8.044</b>	<b>0</b>	<b>0,00</b>	<b>8.044</b>	<b>0,00</b>
29	=	<b>Veranschlagter Nettoressourcenbedarf/-überschuss</b>	<b>0,00</b>	<b>12.400-</b>	<b>12.485,81-</b>	<b>86</b>	<b>0</b>	<b>0,00</b>	<b>86</b>	<b>0,00</b>

## 624 Gemeinde Eisingen

11250000

Bauhof

lfd. Nr.		Schlüsselprodukt über Kostenstellen	Ergebnis Vorjahr 2016	Fortgeschriebener Ansatz 2017	Ergebnis 2017	Vergleich Ansatz-Ergebnis	Ergänzende Festlegungen im HH-Vollzug EUR	Ermächtigungsübertragung aus 2016 EUR	Verfügbare Mittel abzgl. Ergebnis EUR	Ermächtigungsübertragung nach 2018 EUR
		Ertrags- und Aufwandsarten	EUR	EUR	EUR	EUR				
			1	2	3	4	5	6	7	8
6	+	Sonstige privatrechtliche Leistungsentgelte	0,00	0	500,00	500-	0	0,00	500-	0,00
7	+	Kostenerstattungen und Kostenumlagen	0,00	26.500	68.331,49	41.831-	0	0,00	41.831-	0,00
10	+	Sonstige ordentliche Erträge	0,00	1.000	477,64	522	0	0,00	522	0,00
11	=	<b>Anteilige ordentliche Erträge</b>	<b>0,00</b>	<b>27.500</b>	<b>69.309,13</b>	<b>41.809-</b>	<b>0</b>	<b>0,00</b>	<b>41.809-</b>	<b>0,00</b>
12	-	Personalaufwendungen	0,00	330.700-	313.736,35-	16.964-	0	0,00	16.964-	0,00
14	-	Aufwendungen für Sach- und Dienstleistungen	0,00	54.000-	61.550,93-	7.551	0	0,00	7.551	0,00
15	-	Abschreibungen	0,00	18.200-	29.555,24-	11.355	0	0,00	11.355	0,00
18	-	Sonstige ordentliche Aufwendungen	0,00	2.300-	510,48-	1.790-	0	0,00	1.790-	0,00
19	=	<b>Anteilige ordentliche Aufwendungen</b>	<b>0,00</b>	<b>405.200-</b>	<b>405.353,00-</b>	<b>153</b>	<b>0</b>	<b>0,00</b>	<b>153</b>	<b>0,00</b>
20	=	<b>Anteiliges veranschlagtes ordentliches Ergebnis</b>	<b>0,00</b>	<b>377.700-</b>	<b>336.043,87-</b>	<b>41.656-</b>	<b>0</b>	<b>0,00</b>	<b>41.656-</b>	<b>0,00</b>
21	+	Erträge aus internen Leistungen	0,00	48.500	288.688,55	240.189-	0	0,00	240.189-	0,00
24	-	Aufwendungen für interne Leistungen	0,00	0	16.860,66-	16.861	0	0,00	16.861	0,00
27	-	kalkulatorische Kosten	0,00	6.900-	16.229,00-	9.329	0	0,00	9.329	0,00
28	=	<b>Veranschlagtes kalkulatorisches Ergebnis</b>	<b>0,00</b>	<b>41.600</b>	<b>255.598,89</b>	<b>213.999-</b>	<b>0</b>	<b>0,00</b>	<b>213.999-</b>	<b>0,00</b>
29	=	<b>Veranschlagter Nettoressourcenbedarf/-überschuss</b>	<b>0,00</b>	<b>336.100-</b>	<b>80.444,98-</b>	<b>255.655-</b>	<b>0</b>	<b>0,00</b>	<b>255.655-</b>	<b>0,00</b>

## 624 Gemeinde Eisingen

### 11260000 Zentrale Dienstleistungen

lfd. Nr.		Schlüsselprodukt über Kostenstellen Ertrags- und Aufwandsarten	Ergebnis Vorjahr 2016 EUR	Fortgeschriebener Ansatz 2017 EUR	Ergebnis 2017 EUR	Vergleich Ansatz-Ergebnis EUR	Ergänzende Festlegungen im HH-Vollzug EUR	Ermächtigungsübertragung aus 2016 EUR	Verfügbare Mittel abzgl. Ergebnis EUR	Ermächtigungsübertragung nach 2018 EUR
			1	2	3	4	5	6	7	8
11	=	<b>Anteilige ordentliche Erträge</b>	<b>0,00</b>	<b>0</b>	<b>0,00</b>	<b>0</b>	<b>0</b>	<b>0,00</b>	<b>0</b>	<b>0,00</b>
12	-	Personalaufwendungen	0,00	15.500-	14.636,34-	864-	0	0,00	864-	0,00
14	-	Aufwendungen für Sach- und Dienstleistungen	0,00	8.200-	5.835,95-	2.364-	0	0,00	2.364-	0,00
15	-	Abschreibungen	0,00	0	159,00-	159	0	0,00	159	0,00
18	-	Sonstige ordentliche Aufwendungen	0,00	26.000-	17.645,65-	8.354-	0	0,00	8.354-	0,00
19	=	<b>Anteilige ordentliche Aufwendungen</b>	<b>0,00</b>	<b>49.700-</b>	<b>38.276,94-</b>	<b>11.423-</b>	<b>0</b>	<b>0,00</b>	<b>11.423-</b>	<b>0,00</b>
20	=	<b>Anteiliges veranschlagtes ordentliches Ergebnis</b>	<b>0,00</b>	<b>49.700-</b>	<b>38.276,94-</b>	<b>11.423-</b>	<b>0</b>	<b>0,00</b>	<b>11.423-</b>	<b>0,00</b>
21	+	Erträge aus internen Leistungen	0,00	0	0,00	0	0	0,00	0	0,00
24	-	Aufwendungen für interne Leistungen	0,00	0	0,00	0	0	0,00	0	0,00
27	-	kalkulatorische Kosten	0,00	2.500-	13,00-	2.487-	0	0,00	2.487-	0,00
28	=	<b>Veranschlagtes kalkulatorisches Ergebnis</b>	<b>0,00</b>	<b>2.500-</b>	<b>13,00-</b>	<b>2.487-</b>	<b>0</b>	<b>0,00</b>	<b>2.487-</b>	<b>0,00</b>
29	=	<b>Veranschlagter Nettoressourcenbedarf/-überschuss</b>	<b>0,00</b>	<b>52.200-</b>	<b>38.289,94-</b>	<b>13.910-</b>	<b>0</b>	<b>0,00</b>	<b>13.910-</b>	<b>0,00</b>

## 624 Gemeinde Eisingen

11300000

### Presse- und Öffentlichkeitsarbeit

lfd. Nr.		Schlüsselprodukt über Kostenstellen	Ergebnis Vorjahr 2016	Fortgeschriebener Ansatz 2017	Ergebnis 2017	Vergleich Ansatz-Ergebnis	Ergänzende Festlegungen im HH-Vollzug EUR	Ermächtigungsübertragung aus 2016 EUR	Verfügbare Mittel abzgl. Ergebnis EUR	Ermächtigungsübertragung nach 2018 EUR
		Ertrags- und Aufwandsarten	EUR	EUR	EUR	EUR				
			1	2	3	4	5	6	7	8
11	=	<b>Anteilige ordentliche Erträge</b>	<b>0,00</b>	<b>0</b>	<b>0,00</b>	<b>0</b>	<b>0</b>	<b>0,00</b>	<b>0</b>	<b>0,00</b>
12	-	Personalaufwendungen	0,00	11.700-	10.743,18-	957-	0	0,00	957-	0,00
18	-	Sonstige ordentliche Aufwendungen	0,00	4.000-	4.570,57-	571	0	0,00	571	0,00
19	=	<b>Anteilige ordentliche Aufwendungen</b>	<b>0,00</b>	<b>15.700-</b>	<b>15.313,75-</b>	<b>386-</b>	<b>0</b>	<b>0,00</b>	<b>386-</b>	<b>0,00</b>
20	=	<b>Anteiliges veranschlagtes ordentliches Ergebnis</b>	<b>0,00</b>	<b>15.700-</b>	<b>15.313,75-</b>	<b>386-</b>	<b>0</b>	<b>0,00</b>	<b>386-</b>	<b>0,00</b>
21	+	Erträge aus internen Leistungen	0,00	0	0,00	0	0	0,00	0	0,00
24	-	Aufwendungen für interne Leistungen	0,00	0	0,00	0	0	0,00	0	0,00
28	=	<b>Veranschlagtes kalkulatorisches Ergebnis</b>	<b>0,00</b>	<b>0</b>	<b>0,00</b>	<b>0</b>	<b>0</b>	<b>0,00</b>	<b>0</b>	<b>0,00</b>
29	=	<b>Veranschlagter Nettoressourcenbedarf/-überschuss</b>	<b>0,00</b>	<b>15.700-</b>	<b>15.313,75-</b>	<b>386-</b>	<b>0</b>	<b>0,00</b>	<b>386-</b>	<b>0,00</b>

## 624 Gemeinde Eisingen

### 11330000 Grundstücksmanagement

lfd. Nr.		Schlüsselprodukt über Kostenstellen	Ergebnis Vorjahr 2016	Fortgeschriebener Ansatz 2017	Ergebnis 2017	Vergleich Ansatz-Ergebnis	Ergänzende Festlegungen im HH-Vollzug EUR	Ermächtigungsübertragung aus 2016 EUR	Verfügbare Mittel abzgl. Ergebnis EUR	Ermächtigungsübertragung nach 2018 EUR
		Ertrags- und Aufwandsarten	EUR	EUR	EUR	EUR				
			1	2	3	4	5	6	7	8
5	+	Entgelte für öffentliche Leistungen oder Einrichtungen	0,00	300	1.765,00	1.465-	0	0,00	1.465-	0,00
6	+	Sonstige privatrechtliche Leistungsentgelte	0,00	44.000	8.435,37	35.565	0	0,00	35.565	0,00
10	+	Sonstige ordentliche Erträge	0,00	12.000	0,00	12.000	0	0,00	12.000	0,00
11	=	<b>Anteilige ordentliche Erträge</b>	<b>0,00</b>	<b>56.300</b>	<b>10.200,37</b>	<b>46.100</b>	<b>0</b>	<b>0,00</b>	<b>46.100</b>	<b>0,00</b>
12	-	Personalaufwendungen	0,00	8.100-	7.682,15-	418-	0	0,00	418-	0,00
14	-	Aufwendungen für Sach- und Dienstleistungen	0,00	1.000-	1.269,25-	269	0	0,00	269	0,00
18	-	Sonstige ordentliche Aufwendungen	0,00	0	49,00-	49	0	0,00	49	0,00
19	=	<b>Anteilige ordentliche Aufwendungen</b>	<b>0,00</b>	<b>9.100-</b>	<b>9.000,40-</b>	<b>100-</b>	<b>0</b>	<b>0,00</b>	<b>100-</b>	<b>0,00</b>
20	=	<b>Anteiliges veranschlagtes ordentliches Ergebnis</b>	<b>0,00</b>	<b>47.200</b>	<b>1.199,97</b>	<b>46.000</b>	<b>0</b>	<b>0,00</b>	<b>46.000</b>	<b>0,00</b>
21	+	Erträge aus internen Leistungen	0,00	0	0,00	0	0	0,00	0	0,00
24	-	Aufwendungen für interne Leistungen	0,00	0	7.549,85-	7.550	0	0,00	7.550	0,00
27	-	kalkulatorische Kosten	0,00	0	76.797,00-	76.797	0	0,00	76.797	0,00
28	=	<b>Veranschlagtes kalkulatorisches Ergebnis</b>	<b>0,00</b>	<b>0</b>	<b>84.346,85-</b>	<b>84.347</b>	<b>0</b>	<b>0,00</b>	<b>84.347</b>	<b>0,00</b>
29	=	<b>Veranschlagter Nettoressourcenbedarf/-überschuss</b>	<b>0,00</b>	<b>47.200</b>	<b>83.146,88-</b>	<b>130.347</b>	<b>0</b>	<b>0,00</b>	<b>130.347</b>	<b>0,00</b>

## 624 Gemeinde Eisingen

**THH1**                      **Innere Verwaltung**  
**11**                         **Innere Verwaltung**  
**1125**                      **Grünanlagen, Werkstätten und Fahrzeuge**

Ifd. Nr.		Investitionsübersicht Einzahlungs- und Auszahlungsarten	Ergebnis Vorjahr 2016 EUR	Fortgeschriebener Ansatz 2017 EUR	Ergebnis 2017 EUR	Vergleich Ansatz-Ergebnis EUR	Ergänzende Festlegungen im HH-Vollzug EUR	Ermächtigungs- übertragung aus 2016 EUR	Verfügbare Mittel abzgl. Ergebnis EUR	Ermächtigungs- übertragung nach 2018 EUR
			1	2	3	4	5	6	7	8
<b>711250000000: Erwerb von beweglichem Vermögen</b>										
6	=	Summe der Einzahlungen aus Investitionstätigkeit	0,00	0	0,00	0	0	0,00	0	0,00
9	-	Auszahlungen für den Erwerb von beweglichem Sachvermögen	0,00	0	1.963,50-	1.964	0	0,00	1.964	0,00
13	=	Summe der Auszahlungen aus Investitionstätigkeit	0,00	0	1.963,50-	1.964	0	0,00	1.964	0,00
14	=	Saldo aus Investitionstätigkeit	0,00	0	1.963,50-	1.964	0	0,00	1.964	0,00
16	=	Gesamtkosten der Maßnahme	0,00	0	1.963,50-	1.964	0	0,00	1.964	0,00
<b>711250000001: Stützmauer und Überdachung</b>										
6	=	Summe der Einzahlungen aus Investitionstätigkeit	0,00	0	0,00	0	0	0,00	0	0,00
8	-	Auszahlungen für Baumaßnahmen	0,00	95.000-	55.517,74-	39.482-	0	0,00	39.482-	0,00
13	=	Summe der Auszahlungen aus Investitionstätigkeit	0,00	95.000-	55.517,74-	39.482-	0	0,00	39.482-	0,00
14	=	Saldo aus Investitionstätigkeit	0,00	95.000-	55.517,74-	39.482-	0	0,00	39.482-	0,00
16	=	Gesamtkosten der Maßnahme	0,00	95.000-	55.517,74-	39.482-	0	0,00	39.482-	0,00

## 624 Gemeinde Eisingen

**THH1**  
**11**  
**1133**

**Innere Verwaltung**  
**Innere Verwaltung**  
**Grundstücksmanagement**

Ifd. Nr.		Investitionsübersicht Einzahlungs- und Auszahlungsarten	Ergebnis Vorjahr 2016 EUR	Fortgeschriebener Ansatz 2017 EUR	Ergebnis 2017 EUR	Vergleich Ansatz-Ergebnis EUR	Ergänzende Festlegungen im HH-Vollzug EUR	Ermächtigungs- übertragung aus 2016 EUR	Verfügbare Mittel abzgl. Ergebnis EUR	Ermächtigungs- übertragung nach 2018 EUR
			1	2	3	4	5	6	7	8
<b>711330000001: Grunderwerb</b>										
6	=	Summe der Einzahlungen aus Investitionstätigkeit	0,00	0	0,00	0	0	0,00	0	0,00
7	-	Auszahlungen für den Erwerb von Grundstücken und Gebäuden	0,00	300.000-	3.822,00-	296.178-	0	0,00	296.178-	0,00
13	=	Summe der Auszahlungen aus Investitionstätigkeit	0,00	300.000-	3.822,00-	296.178-	0	0,00	296.178-	0,00
14	=	Saldo aus Investitionstätigkeit	0,00	300.000-	3.822,00-	296.178-	0	0,00	296.178-	0,00
16	=	Gesamtkosten der Maßnahme	0,00	300.000-	3.822,00-	296.178-	0	0,00	296.178-	0,00

Ifd. Nr.		Teilergebnisrechnung Ertrags- und Aufwandsarten	Ergebnis Vorjahr 2016 EUR	Fortgeschriebener Ansatz 2017 EUR	Ergebnis 2017 EUR	Vergleich Ansatz- Ergebnis EUR	Ergänzende Festlegungen im HH-Vollzug EUR	Ermächtigungs- übertragung aus 2016 EUR	Verfügbare Mittel abzgl. Ergebnis EUR	Ermächtigungs- übertragung nach 2018 EUR
			1	2	3	4	5	6	7	8
2	+	Zuweisungen und Zuwendungen, Umlagen	0,00	607.600	597.857,63	9.742	0	0,00	9.742	0,00
3	+	Aufgelöste Investitionszuwendungen und -beiträge	0,00	206.600	203.333,23	3.267	0	0,00	3.267	0,00
5	+	Entgelte für öffentliche Leistungen oder Einrichtungen	0,00	840.700	941.470,69	100.771-	0	0,00	100.771-	0,00
6	+	Sonstige privatrechtliche Leistungsentgelte	0,00	148.500	147.136,65	1.363	0	0,00	1.363	0,00
7	+	Kostenerstattungen und Kostenumlagen	0,00	11.000	47.891,68	36.892-	0	0,00	36.892-	0,00
10	+	Sonstige ordentliche Erträge	0,00	69.100	30.271,08	38.829	0	0,00	38.829	0,00
11	=	<b>Anteilige ordentliche Erträge</b>	<b>0,00</b>	<b>1.883.500</b>	<b>1.967.960,96</b>	<b>84.461-</b>	<b>0</b>	<b>0,00</b>	<b>84.461-</b>	<b>0,00</b>
12	-	Personalaufwendungen	0,00	1.316.500-	1.251.709,35-	64.791-	0	0,00	64.791-	0,00
14	-	Aufwendungen für Sach- und Dienstleistungen	0,00	1.400.800-	1.003.710,73-	397.089-	0	0,00	397.089-	0,00
15	-	Abschreibungen	0,00	669.600-	817.320,18-	147.720	0	0,00	147.720	0,00
17	-	Transferaufwendungen	0,00	34.200-	30.442,55-	3.757-	0	0,00	3.757-	0,00
18	-	Sonstige ordentliche Aufwendungen	0,00	1.434.900-	1.282.450,07-	152.450-	0	0,00	152.450-	0,00
19	=	<b>Anteilige ordentliche Aufwendungen</b>	<b>0,00</b>	<b>4.856.000-</b>	<b>4.385.632,88-</b>	<b>470.367-</b>	<b>0</b>	<b>0,00</b>	<b>470.367-</b>	<b>0,00</b>
20	=	<b>Anteiliges ordentliches Ergebnis</b>	<b>0,00</b>	<b>2.972.500-</b>	<b>2.417.671,92-</b>	<b>554.828-</b>	<b>0</b>	<b>0,00</b>	<b>554.828-</b>	<b>0,00</b>
21	+	Erträge aus internen Leistungen	0,00	95.400	78.573,18	16.827	0	0,00	16.827	0,00
24	-	Aufwendungen für interne Leistungen	0,00	95.400-	411.723,91-	316.324	0	0,00	316.324	0,00



## 624 Gemeinde Eisingen

lfd. Nr.		Teilergebnisrechnung Ertrags- und Aufwandsarten	Ergebnis Vorjahr 2016 EUR	Fortgeschriebener Ansatz 2017 EUR	Ergebnis 2017 EUR	Vergleich Ansatz- Ergebnis EUR	Ergänzende Festlegungen im HH-Vollzug EUR	Ermächtigungs- übertragung aus 2016 EUR	Verfügbare Mittel abzgl. Ergebnis EUR	Ermächtigungs- übertragung nach 2018 EUR
			1	2	3	4	5	6	7	8
27	-	kalkulatorische Kosten	0,00	640.700-	1.017.671,00-	376.971	0	0,00	376.971	0,00
28	=	Kalkulatorisches Ergebnis	0,00	640.700-	1.350.821,73-	710.122	0	0,00	710.122	0,00
29	=	Nettoressourcenbedarf/- überschuss	0,00	3.613.200-	3.768.493,65-	155.294	0	0,00	155.294	0,00

## THH2

## Dienstleistungen und Infrastruktur

Ifd. Nr.		Teilfinanzrechnung Einzahlungs- und Auszahlungsarten	Ergebnis Vorjahr 2016 EUR	Fortgeschriebener Ansatz 2017 EUR	Ergebnis 2017 EUR	Vergleich Ansatz-Ergebnis EUR	Ergänzende Festlegungen im HH-Vollzug EUR	Ermächtigungs- übertragung aus 2016 EUR	Verfügbare Mittel abzgl. Ergebnis EUR	Ermächtigungs- übertragung nach 2018 EUR
			1	2	3	4	5	6	7	8
1	+	Summe der Einzahlungen aus laufender Verwaltungstätigkeit	0,00	1.676.900	1.779.898,30	102.998-	0	0,00	102.998-	0,00
2	-	Summe der Auszahlungen aus laufender Verwaltungstätigkeit	0,00	4.186.400-	3.630.851,26-	555.549-	0	0,00	555.549-	0,00
3	=	<b>Anteiliger Zahlungsmittelüberschuss/-bedarf aus laufender Verwaltungstätigkeit</b>	<b>0,00</b>	<b>2.509.500-</b>	<b>1.850.952,96-</b>	<b>658.547-</b>	<b>0</b>	<b>0,00</b>	<b>658.547-</b>	<b>0,00</b>
4	+	Einzahlungen aus Investitionszuwendungen	0,00	416.300	162.593,88	253.706	0	0,00	266.706	13.000,00
5	+	Einzahlungen aus Investitionsbeiträgen und ähnlichen Entgelten für Investitionstätigkeit	0,00	27.500	27.497,50	3	0	0,00	3	0,00
9	=	<b>Summe der Einzahlungen aus Investitionstätigkeit</b>	<b>0,00</b>	<b>443.800</b>	<b>190.091,38</b>	<b>253.709</b>	<b>0</b>	<b>0,00</b>	<b>266.709</b>	<b>13.000,00</b>
11	-	Auszahlungen für Baumaßnahmen	0,00	443.000-	681.915,54-	238.916	0	0,00	185.916	53.000,00-
12	-	Auszahlungen für den Erwerb von beweglichem Sachvermögen	0,00	14.700-	25.291,80-	10.592	0	0,00	10.592	0,00
13	-	Auszahlungen für den Erwerb von Finanzvermögen	0,00	300.500-	60.781,21-	239.719-	0	0,00	239.719-	0,00
14	-	Auszahlungen für Investitionsförderungsmaßnahmen	0,00	1.556.000-	385.484,39-	1.170.516-	0	0,00	2.130.516-	960.000,00-
16	=	<b>Summe der Auszahlungen aus Investitionstätigkeit</b>	<b>0,00</b>	<b>2.314.200-</b>	<b>1.153.472,94-</b>	<b>1.160.727-</b>	<b>0</b>	<b>0,00</b>	<b>2.173.727-</b>	<b>1.013.000,00-</b>
17	=	<b>Anteiliger Finanzierungsmittelüberschuss/-bedarf aus Investitionstätigkeit</b>	<b>0,00</b>	<b>1.870.400-</b>	<b>963.381,56-</b>	<b>907.018-</b>	<b>0</b>	<b>0,00</b>	<b>1.907.018-</b>	<b>1.000.000,00-</b>

## 624 Gemeinde Eisingen

lfd. Nr.		Teilfinanzrechnung Einzahlungs- und Auszahlungsarten	Ergebnis Vorjahr 2016 EUR	Fortgeschriebener Ansatz 2017 EUR	Ergebnis 2017 EUR	Vergleich Ansatz-Ergebnis EUR	Ergänzende Festlegungen im HH-Vollzug EUR	Ermächtigungs- übertragung aus 2016 EUR	Verfügbare Mittel abzgl. Ergebnis EUR	Ermächtigungs- übertragung nach 2018 EUR
			1	2	3	4	5	6	7	8
18	=	Anteiliger veranschlagter Finanzierungsmittelüberschu- ss/-bedarf	0,00	4.379.900-	2.814.334,52-	1.565.565-	0	0,00	2.565.565-	1.000.000,00-

## 624 Gemeinde Eisingen

12100000

### Statistik und Wahlen

lfd. Nr.		Schlüsselprodukt über Kostenstellen	Ergebnis Vorjahr 2016	Fortgeschriebener Ansatz 2017	Ergebnis 2017	Vergleich Ansatz-Ergebnis	Ergänzende Festlegungen im HH-Vollzug EUR	Ermächtigungsübertragung aus 2016 EUR	Verfügbare Mittel abzgl. Ergebnis EUR	Ermächtigungsübertragung nach 2018 EUR
		Ertrags- und Aufwandsarten	EUR	EUR	EUR	EUR				
			1	2	3	4	5	6	7	8
7	+	Kostenerstattungen und Kostenumlagen	0,00	3.000	2.779,18	221	0	0,00	221	0,00
11	=	<b>Anteilige ordentliche Erträge</b>	<b>0,00</b>	<b>3.000</b>	<b>2.779,18</b>	<b>221</b>	<b>0</b>	<b>0,00</b>	<b>221</b>	<b>0,00</b>
12	-	Personalaufwendungen	0,00	5.900-	4.927,29-	973-	0	0,00	973-	0,00
14	-	Aufwendungen für Sach- und Dienstleistungen	0,00	2.000-	1.906,67-	93-	0	0,00	93-	0,00
18	-	Sonstige ordentliche Aufwendungen	0,00	3.000-	2.928,29-	72-	0	0,00	72-	0,00
19	=	<b>Anteilige ordentliche Aufwendungen</b>	<b>0,00</b>	<b>10.900-</b>	<b>9.762,25-</b>	<b>1.138-</b>	<b>0</b>	<b>0,00</b>	<b>1.138-</b>	<b>0,00</b>
20	=	<b>Anteiliges veranschlagtes ordentliches Ergebnis</b>	<b>0,00</b>	<b>7.900-</b>	<b>6.983,07-</b>	<b>917-</b>	<b>0</b>	<b>0,00</b>	<b>917-</b>	<b>0,00</b>
21	+	Erträge aus internen Leistungen	0,00	0	0,00	0	0	0,00	0	0,00
24	-	Aufwendungen für interne Leistungen	0,00	0	0,00	0	0	0,00	0	0,00
28	=	<b>Veranschlagtes kalkulatorisches Ergebnis</b>	<b>0,00</b>	<b>0</b>	<b>0,00</b>	<b>0</b>	<b>0</b>	<b>0,00</b>	<b>0</b>	<b>0,00</b>
29	=	<b>Veranschlagter Nettoressourcenbedarf/-überschuss</b>	<b>0,00</b>	<b>7.900-</b>	<b>6.983,07-</b>	<b>917-</b>	<b>0</b>	<b>0,00</b>	<b>917-</b>	<b>0,00</b>

## 624 Gemeinde Eisingen

### 12200000 Ordnungswesen

lfd. Nr.		Schlüsselprodukt über Kostenstellen	Ergebnis Vorjahr 2016	Fortgeschriebener Ansatz 2017	Ergebnis 2017	Vergleich Ansatz-Ergebnis	Ergänzende Festlegungen im HH-Vollzug EUR	Ermächtigungsübertragung aus 2016 EUR	Verfügbare Mittel abzgl. Ergebnis EUR	Ermächtigungsübertragung nach 2018 EUR
		Ertrags- und Aufwandsarten	EUR	EUR	EUR	EUR				
			1	2	3	4	5	6	7	8
5	+	Entgelte für öffentliche Leistungen oder Einrichtungen	0,00	27.000	3.524,12	23.476	0	0,00	23.476	0,00
10	+	Sonstige ordentliche Erträge	0,00	500	0,00	500	0	0,00	500	0,00
11	=	<b>Anteilige ordentliche Erträge</b>	<b>0,00</b>	<b>27.500</b>	<b>3.524,12</b>	<b>23.976</b>	<b>0</b>	<b>0,00</b>	<b>23.976</b>	<b>0,00</b>
12	-	Personalaufwendungen	0,00	47.100-	38.023,94-	9.076-	0	0,00	9.076-	0,00
14	-	Aufwendungen für Sach- und Dienstleistungen	0,00	1.000-	1.541,34-	541	0	0,00	541	0,00
18	-	Sonstige ordentliche Aufwendungen	0,00	15.000-	23.912,52-	8.913	0	0,00	8.913	0,00
19	=	<b>Anteilige ordentliche Aufwendungen</b>	<b>0,00</b>	<b>63.100-</b>	<b>63.477,80-</b>	<b>378</b>	<b>0</b>	<b>0,00</b>	<b>378</b>	<b>0,00</b>
20	=	<b>Anteiliges veranschlagtes ordentliches Ergebnis</b>	<b>0,00</b>	<b>35.600-</b>	<b>59.953,68-</b>	<b>24.354</b>	<b>0</b>	<b>0,00</b>	<b>24.354</b>	<b>0,00</b>
21	+	Erträge aus internen Leistungen	0,00	0	0,00	0	0	0,00	0	0,00
24	-	Aufwendungen für interne Leistungen	0,00	0	0,00	0	0	0,00	0	0,00
28	=	<b>Veranschlagtes kalkulatorisches Ergebnis</b>	<b>0,00</b>	<b>0</b>	<b>0,00</b>	<b>0</b>	<b>0</b>	<b>0,00</b>	<b>0</b>	<b>0,00</b>
29	=	<b>Veranschlagter Nettoressourcenbedarf/-überschuss</b>	<b>0,00</b>	<b>35.600-</b>	<b>59.953,68-</b>	<b>24.354</b>	<b>0</b>	<b>0,00</b>	<b>24.354</b>	<b>0,00</b>

## 624 Gemeinde Eisingen

### 12210000 Verkehrswesen

lfd. Nr.		Schlüsselprodukt über Kostenstellen	Ergebnis Vorjahr 2016	Fortgeschriebener Ansatz 2017	Ergebnis 2017	Vergleich Ansatz-Ergebnis	Ergänzende Festlegungen im HH-Vollzug EUR	Ermächtigungsübertragung aus 2016 EUR	Verfügbare Mittel abzgl. Ergebnis EUR	Ermächtigungsübertragung nach 2018 EUR
		Ertrags- und Aufwandsarten	EUR	EUR	EUR	EUR				
			1	2	3	4	5	6	7	8
5	+	Entgelte für öffentliche Leistungen oder Einrichtungen	0,00	0	435,00	435-	0	0,00	435-	0,00
10	+	Sonstige ordentliche Erträge	0,00	3.500	3.751,57	252-	0	0,00	252-	0,00
11	=	<b>Anteilige ordentliche Erträge</b>	<b>0,00</b>	<b>3.500</b>	<b>4.186,57</b>	<b>687-</b>	<b>0</b>	<b>0,00</b>	<b>687-</b>	<b>0,00</b>
14	-	Aufwendungen für Sach- und Dienstleistungen	0,00	2.000-	1.023,82-	976-	0	0,00	976-	0,00
15	-	Abschreibungen	0,00	500-	209,23-	291-	0	0,00	291-	0,00
18	-	Sonstige ordentliche Aufwendungen	0,00	20.000-	17.946,78-	2.053-	0	0,00	2.053-	0,00
19	=	<b>Anteilige ordentliche Aufwendungen</b>	<b>0,00</b>	<b>22.500-</b>	<b>19.179,83-</b>	<b>3.320-</b>	<b>0</b>	<b>0,00</b>	<b>3.320-</b>	<b>0,00</b>
20	=	<b>Anteiliges veranschlagtes ordentliches Ergebnis</b>	<b>0,00</b>	<b>19.000-</b>	<b>14.993,26-</b>	<b>4.007-</b>	<b>0</b>	<b>0,00</b>	<b>4.007-</b>	<b>0,00</b>
21	+	Erträge aus internen Leistungen	0,00	0	0,00	0	0	0,00	0	0,00
24	-	Aufwendungen für interne Leistungen	0,00	0	0,00	0	0	0,00	0	0,00
27	-	kalkulatorische Kosten	0,00	100-	111,00-	11	0	0,00	11	0,00
28	=	<b>Veranschlagtes kalkulatorisches Ergebnis</b>	<b>0,00</b>	<b>100-</b>	<b>111,00-</b>	<b>11</b>	<b>0</b>	<b>0,00</b>	<b>11</b>	<b>0,00</b>
29	=	<b>Veranschlagter Nettoressourcenbedarf/-überschuss</b>	<b>0,00</b>	<b>19.100-</b>	<b>15.104,26-</b>	<b>3.996-</b>	<b>0</b>	<b>0,00</b>	<b>3.996-</b>	<b>0,00</b>

## 624 Gemeinde Eisingen

### 12220000 Einwohnerwesen

lfd. Nr.		Schlüsselprodukt über Kostenstellen	Ergebnis Vorjahr 2016	Fortgeschriebener Ansatz 2017	Ergebnis 2017	Vergleich Ansatz-Ergebnis	Ergänzende Festlegungen im HH-Vollzug EUR	Ermächtigungsübertragung aus 2016 EUR	Verfügbare Mittel abzgl. Ergebnis EUR	Ermächtigungsübertragung nach 2018 EUR
		Ertrags- und Aufwandsarten	EUR	EUR	EUR	EUR				
			1	2	3	4	5	6	7	8
5	+	Entgelte für öffentliche Leistungen oder Einrichtungen	0,00	4.000	29.403,10	25.403-	0	0,00	25.403-	0,00
11	=	<b>Anteilige ordentliche Erträge</b>	<b>0,00</b>	<b>4.000</b>	<b>29.403,10</b>	<b>25.403-</b>	<b>0</b>	<b>0,00</b>	<b>25.403-</b>	<b>0,00</b>
12	-	Personalaufwendungen	0,00	55.400-	54.464,71-	935-	0	0,00	935-	0,00
14	-	Aufwendungen für Sach- und Dienstleistungen	0,00	0	194,53-	195	0	0,00	195	0,00
15	-	Abschreibungen	0,00	0	176,00-	176	0	0,00	176	0,00
18	-	Sonstige ordentliche Aufwendungen	0,00	19.000-	21.791,85-	2.792	0	0,00	2.792	0,00
19	=	<b>Anteilige ordentliche Aufwendungen</b>	<b>0,00</b>	<b>74.400-</b>	<b>76.627,09-</b>	<b>2.227</b>	<b>0</b>	<b>0,00</b>	<b>2.227</b>	<b>0,00</b>
20	=	<b>Anteiliges veranschlagtes ordentliches Ergebnis</b>	<b>0,00</b>	<b>70.400-</b>	<b>47.223,99-</b>	<b>23.176-</b>	<b>0</b>	<b>0,00</b>	<b>23.176-</b>	<b>0,00</b>
21	+	Erträge aus internen Leistungen	0,00	0	0,00	0	0	0,00	0	0,00
24	-	Aufwendungen für interne Leistungen	0,00	0	0,00	0	0	0,00	0	0,00
27	-	kalkulatorische Kosten	0,00	0	29,00-	29	0	0,00	29	0,00
28	=	<b>Veranschlagtes kalkulatorisches Ergebnis</b>	<b>0,00</b>	<b>0</b>	<b>29,00-</b>	<b>29</b>	<b>0</b>	<b>0,00</b>	<b>29</b>	<b>0,00</b>
29	=	<b>Veranschlagter Nettoressourcenbedarf/-überschuss</b>	<b>0,00</b>	<b>70.400-</b>	<b>47.252,99-</b>	<b>23.147-</b>	<b>0</b>	<b>0,00</b>	<b>23.147-</b>	<b>0,00</b>

## 624 Gemeinde Eisingen

### 12230000 Personenstandswesen

lfd. Nr.		Schlüsselprodukt über Kostenstellen	Ergebnis Vorjahr 2016	Fortgeschriebener Ansatz 2017	Ergebnis 2017	Vergleich Ansatz-Ergebnis	Ergänzende Festlegungen im HH-Vollzug EUR	Ermächtigungsübertragung aus 2016 EUR	Verfügbare Mittel abzgl. Ergebnis EUR	Ermächtigungsübertragung nach 2018 EUR
		Ertrags- und Aufwandsarten	EUR	EUR	EUR	EUR				
			1	2	3	4	5	6	7	8
5	+	Entgelte für öffentliche Leistungen oder Einrichtungen	0,00	4.000	2.758,00	1.242	0	0,00	1.242	0,00
11	=	<b>Anteilige ordentliche Erträge</b>	<b>0,00</b>	<b>4.000</b>	<b>2.758,00</b>	<b>1.242</b>	<b>0</b>	<b>0,00</b>	<b>1.242</b>	<b>0,00</b>
12	-	Personalaufwendungen	0,00	30.400-	23.974,25-	6.426-	0	0,00	6.426-	0,00
14	-	Aufwendungen für Sach- und Dienstleistungen	0,00	0	3.639,60-	3.640	0	0,00	3.640	0,00
18	-	Sonstige ordentliche Aufwendungen	0,00	5.600-	1.355,45-	4.245-	0	0,00	4.245-	0,00
19	=	<b>Anteilige ordentliche Aufwendungen</b>	<b>0,00</b>	<b>36.000-</b>	<b>28.969,30-</b>	<b>7.031-</b>	<b>0</b>	<b>0,00</b>	<b>7.031-</b>	<b>0,00</b>
20	=	<b>Anteiliges veranschlagtes ordentliches Ergebnis</b>	<b>0,00</b>	<b>32.000-</b>	<b>26.211,30-</b>	<b>5.789-</b>	<b>0</b>	<b>0,00</b>	<b>5.789-</b>	<b>0,00</b>
21	+	Erträge aus internen Leistungen	0,00	0	0,00	0	0	0,00	0	0,00
24	-	Aufwendungen für interne Leistungen	0,00	0	0,00	0	0	0,00	0	0,00
28	=	<b>Veranschlagtes kalkulatorisches Ergebnis</b>	<b>0,00</b>	<b>0</b>	<b>0,00</b>	<b>0</b>	<b>0</b>	<b>0,00</b>	<b>0</b>	<b>0,00</b>
29	=	<b>Veranschlagter Nettoressourcenbedarf/-überschuss</b>	<b>0,00</b>	<b>32.000-</b>	<b>26.211,30-</b>	<b>5.789-</b>	<b>0</b>	<b>0,00</b>	<b>5.789-</b>	<b>0,00</b>



## 624 Gemeinde Eisingen

12240000

### Kommunales Grundbuchwesen

lfd. Nr.		Schlüsselprodukt über Kostenstellen	Ergebnis Vorjahr 2016	Fortgeschriebener Ansatz 2017	Ergebnis 2017	Vergleich Ansatz-Ergebnis	Ergänzende Festlegungen im HH-Vollzug EUR	Ermächtigungsübertragung aus 2016 EUR	Verfügbare Mittel abzgl. Ergebnis EUR	Ermächtigungsübertragung nach 2018 EUR
		Ertrags- und Aufwandsarten	EUR	EUR	EUR	EUR				
			1	2	3	4	5	6	7	8
2	+	Zuweisungen und Zuwendungen, Umlagen	0,00	500	290,00	210	0	0,00	210	0,00
5	+	Entgelte für öffentliche Leistungen oder Einrichtungen	0,00	500	568,00	68-	0	0,00	68-	0,00
10	+	Sonstige ordentliche Erträge	0,00	0	25,90	26-	0	0,00	26-	0,00
11	=	<b>Anteilige ordentliche Erträge</b>	<b>0,00</b>	<b>1.000</b>	<b>883,90</b>	<b>116</b>	<b>0</b>	<b>0,00</b>	<b>116</b>	<b>0,00</b>
12	-	Personalaufwendungen	0,00	15.300-	12.270,37-	3.030-	0	0,00	3.030-	0,00
14	-	Aufwendungen für Sach- und Dienstleistungen	0,00	1.000-	0,00	1.000-	0	0,00	1.000-	0,00
18	-	Sonstige ordentliche Aufwendungen	0,00	500-	0,00	500-	0	0,00	500-	0,00
19	=	<b>Anteilige ordentliche Aufwendungen</b>	<b>0,00</b>	<b>16.800-</b>	<b>12.270,37-</b>	<b>4.530-</b>	<b>0</b>	<b>0,00</b>	<b>4.530-</b>	<b>0,00</b>
20	=	<b>Anteiliges veranschlagtes ordentliches Ergebnis</b>	<b>0,00</b>	<b>15.800-</b>	<b>11.386,47-</b>	<b>4.414-</b>	<b>0</b>	<b>0,00</b>	<b>4.414-</b>	<b>0,00</b>
21	+	Erträge aus internen Leistungen	0,00	0	0,00	0	0	0,00	0	0,00
24	-	Aufwendungen für interne Leistungen	0,00	0	0,00	0	0	0,00	0	0,00
28	=	<b>Veranschlagtes kalkulatorisches Ergebnis</b>	<b>0,00</b>	<b>0</b>	<b>0,00</b>	<b>0</b>	<b>0</b>	<b>0,00</b>	<b>0</b>	<b>0,00</b>
29	=	<b>Veranschlagter Nettoressourcenbedarf/-überschuss</b>	<b>0,00</b>	<b>15.800-</b>	<b>11.386,47-</b>	<b>4.414-</b>	<b>0</b>	<b>0,00</b>	<b>4.414-</b>	<b>0,00</b>

## 624 Gemeinde Eisingen

12600000

### Brandschutz

lfd. Nr.		Schlüsselprodukt über Kostenstellen	Ergebnis Vorjahr 2016	Fortgeschriebener Ansatz 2017	Ergebnis 2017	Vergleich Ansatz-Ergebnis	Ergänzende Festlegungen im HH-Vollzug EUR	Ermächtigungsübertragung aus 2016 EUR	Verfügbare Mittel abzgl. Ergebnis EUR	Ermächtigungsübertragung nach 2018 EUR
		Ertrags- und Aufwandsarten	EUR	EUR	EUR	EUR				
			1	2	3	4	5	6	7	8
2	+	Zuweisungen und Zuwendungen, Umlagen	0,00	5.000	4.475,00	525	0	0,00	525	0,00
3	+	Aufgelöste Investitionszuwendungen und -beiträge	0,00	1.900	3.013,00	1.113-	0	0,00	1.113-	0,00
5	+	Entgelte für öffentliche Leistungen oder Einrichtungen	0,00	0	200,00	200-	0	0,00	200-	0,00
6	+	Sonstige privatrechtliche Leistungsentgelte	0,00	0	2.140,04	2.140-	0	0,00	2.140-	0,00
10	+	Sonstige ordentliche Erträge	0,00	5.000	7.203,66	2.204-	0	0,00	2.204-	0,00
11	=	<b>Anteilige ordentliche Erträge</b>	<b>0,00</b>	<b>11.900</b>	<b>17.031,70</b>	<b>5.132-</b>	<b>0</b>	<b>0,00</b>	<b>5.132-</b>	<b>0,00</b>
12	-	Personalaufwendungen	0,00	3.600-	2.924,35-	676-	0	0,00	676-	0,00
14	-	Aufwendungen für Sach- und Dienstleistungen	0,00	53.000-	55.964,72-	2.965	0	0,00	2.965	0,00
15	-	Abschreibungen	0,00	59.300-	71.006,28-	11.706	0	0,00	11.706	0,00
18	-	Sonstige ordentliche Aufwendungen	0,00	10.100-	9.127,95-	972-	0	0,00	972-	0,00
19	=	<b>Anteilige ordentliche Aufwendungen</b>	<b>0,00</b>	<b>126.000-</b>	<b>139.023,30-</b>	<b>13.023</b>	<b>0</b>	<b>0,00</b>	<b>13.023</b>	<b>0,00</b>
20	=	<b>Anteiliges veranschlagtes ordentliches Ergebnis</b>	<b>0,00</b>	<b>114.100-</b>	<b>121.991,60-</b>	<b>7.892</b>	<b>0</b>	<b>0,00</b>	<b>7.892</b>	<b>0,00</b>
21	+	Erträge aus internen Leistungen	0,00	0	0,00	0	0	0,00	0	0,00
24	-	Aufwendungen für interne Leistungen	0,00	0	8.011,51-	8.012	0	0,00	8.012	0,00
27	-	kalkulatorische Kosten	0,00	87.600-	104.662,00-	17.062	0	0,00	17.062	0,00
28	=	<b>Veranschlagtes kalkulatorisches Ergebnis</b>	<b>0,00</b>	<b>87.600-</b>	<b>112.673,51-</b>	<b>25.074</b>	<b>0</b>	<b>0,00</b>	<b>25.074</b>	<b>0,00</b>

## 624 Gemeinde Eisingen

lfd. Nr.		Schlüsselprodukt über Kostenstellen	Ergebnis Vorjahr 2016	Fortgeschriebener Ansatz 2017	Ergebnis 2017	Vergleich Ansatz-Ergebnis	Ergänzende Festlegungen im HH-Vollzug EUR	Ermächtigungs- übertragung aus 2016 EUR	Verfügbare Mittel abzgl. Ergebnis	Ermächtigungs- übertragung nach 2018 EUR
		Ertrags- und Aufwandsarten	EUR	EUR	EUR	EUR			EUR	
			1	2	3	4	5	6	7	8
29	=	Veranschlagter Nettoressourcenbedarf/- überschuss	0,00	201.700-	234.665,11-	32.965	0	0,00	32.965	0,00

## 624 Gemeinde Eisingen

21100100

### Grundschule u. Schulverbünde mit GS

lfd. Nr.		Schlüsselprodukt über Kostenstellen	Ergebnis Vorjahr 2016	Fortgeschriebener Ansatz 2017	Ergebnis 2017	Vergleich Ansatz-Ergebnis	Ergänzende Festlegungen im HH-Vollzug EUR	Ermächtigungsübertragung aus 2016 EUR	Verfügbare Mittel abzgl. Ergebnis EUR	Ermächtigungsübertragung nach 2018 EUR
		Ertrags- und Aufwandsarten	EUR	EUR	EUR	EUR				
			1	2	3	4	5	6	7	8
2	+	Zuweisungen und Zuwendungen, Umlagen	0,00	500	759,23	259-	0	0,00	259-	0,00
3	+	Aufgelöste Investitionszuwendungen und -beiträge	0,00	15.000	14.395,00	605	0	0,00	605	0,00
7	+	Kostenerstattungen und Kostenumlagen	0,00	0	2.473,17	2.473-	0	0,00	2.473-	0,00
10	+	Sonstige ordentliche Erträge	0,00	1.000	0,00	1.000	0	0,00	1.000	0,00
11	=	<b>Anteilige ordentliche Erträge</b>	<b>0,00</b>	<b>16.500</b>	<b>17.627,40</b>	<b>1.127-</b>	<b>0</b>	<b>0,00</b>	<b>1.127-</b>	<b>0,00</b>
12	-	Personalaufwendungen	0,00	57.900-	54.595,11-	3.305-	0	0,00	3.305-	0,00
14	-	Aufwendungen für Sach- und Dienstleistungen	0,00	243.800-	84.383,82-	159.416-	0	0,00	159.416-	0,00
15	-	Abschreibungen	0,00	43.000-	44.902,23-	1.902	0	0,00	1.902	0,00
18	-	Sonstige ordentliche Aufwendungen	0,00	24.000-	28.571,62-	4.572	0	0,00	4.572	0,00
19	=	<b>Anteilige ordentliche Aufwendungen</b>	<b>0,00</b>	<b>368.700-</b>	<b>212.452,78-</b>	<b>156.247-</b>	<b>0</b>	<b>0,00</b>	<b>156.247-</b>	<b>0,00</b>
20	=	<b>Anteiliges veranschlagtes ordentliches Ergebnis</b>	<b>0,00</b>	<b>352.200-</b>	<b>194.825,38-</b>	<b>157.375-</b>	<b>0</b>	<b>0,00</b>	<b>157.375-</b>	<b>0,00</b>
21	+	Erträge aus internen Leistungen	0,00	0	0,00	0	0	0,00	0	0,00
24	-	Aufwendungen für interne Leistungen	0,00	0	6.974,51-	6.975	0	0,00	6.975	0,00
27	-	kalkulatorische Kosten	0,00	10.400-	52.066,00-	41.666	0	0,00	41.666	0,00
28	=	<b>Veranschlagtes kalkulatorisches Ergebnis</b>	<b>0,00</b>	<b>10.400-</b>	<b>59.040,51-</b>	<b>48.641</b>	<b>0</b>	<b>0,00</b>	<b>48.641</b>	<b>0,00</b>
29	=	<b>Veranschlagter Nettoressourcenbedarf/-überschuss</b>	<b>0,00</b>	<b>362.600-</b>	<b>253.865,89-</b>	<b>108.734-</b>	<b>0</b>	<b>0,00</b>	<b>108.734-</b>	<b>0,00</b>

## 624 Gemeinde Eisingen

21400100

### Schülerbeförderung

lfd. Nr.		Schlüsselprodukt über Kostenstellen	Ergebnis Vorjahr 2016	Fortgeschriebener Ansatz 2017	Ergebnis 2017	Vergleich Ansatz-Ergebnis	Ergänzende Festlegungen im HH-Vollzug EUR	Ermächtigungsübertragung aus 2016 EUR	Verfügbare Mittel abzgl. Ergebnis	Ermächtigungsübertragung nach 2018 EUR
		Ertrags- und Aufwandsarten	EUR	EUR	EUR	EUR			EUR	
			1	2	3	4	5	6	7	8
11	=	Anteilige ordentliche Erträge	0,00	0	0,00	0	0	0,00	0	0,00
18	-	Sonstige ordentliche Aufwendungen	0,00	5.000-	3.810,27-	1.190-	0	0,00	1.190-	0,00
19	=	Anteilige ordentliche Aufwendungen	0,00	5.000-	3.810,27-	1.190-	0	0,00	1.190-	0,00
20	=	Anteiliges veranschlagtes ordentliches Ergebnis	0,00	5.000-	3.810,27-	1.190-	0	0,00	1.190-	0,00
21	+	Erträge aus internen Leistungen	0,00	0	0,00	0	0	0,00	0	0,00
24	-	Aufwendungen für interne Leistungen	0,00	0	0,00	0	0	0,00	0	0,00
28	=	Veranschlagtes kalkulatorisches Ergebnis	0,00	0	0,00	0	0	0,00	0	0,00
29	=	Veranschlagter Nettoressourcenbedarf/-überschuss	0,00	5.000-	3.810,27-	1.190-	0	0,00	1.190-	0,00

## 624 Gemeinde Eisingen

21400200

### Fördermaßnahmen für Schüler

lfd. Nr.		Schlüsselprodukt über Kostenstellen	Ergebnis Vorjahr 2016	Fortgeschriebener Ansatz 2017	Ergebnis 2017	Vergleich Ansatz-Ergebnis	Ergänzende Festlegungen im HH-Vollzug EUR	Ermächtigungsübertragung aus 2016 EUR	Verfügbare Mittel abzgl. Ergebnis	Ermächtigungsübertragung nach 2018 EUR
		Ertrags- und Aufwandsarten	EUR	EUR	EUR	EUR			EUR	
			1	2	3	4	5	6	7	8
11	=	Anteilige ordentliche Erträge	0,00	0	0,00	0	0	0,00	0	0,00
18	-	Sonstige ordentliche Aufwendungen	0,00	1.000-	0,00	1.000-	0	0,00	1.000-	0,00
19	=	Anteilige ordentliche Aufwendungen	0,00	1.000-	0,00	1.000-	0	0,00	1.000-	0,00
20	=	Anteiliges veranschlagtes ordentliches Ergebnis	0,00	1.000-	0,00	1.000-	0	0,00	1.000-	0,00
21	+	Erträge aus internen Leistungen	0,00	0	0,00	0	0	0,00	0	0,00
24	-	Aufwendungen für interne Leistungen	0,00	0	0,00	0	0	0,00	0	0,00
28	=	Veranschlagtes kalkulatorisches Ergebnis	0,00	0	0,00	0	0	0,00	0	0,00
29	=	Veranschlagter Nettoressourcenbedarf/-überschuss	0,00	1.000-	0,00	1.000-	0	0,00	1.000-	0,00

## 624 Gemeinde Eisingen

21500300

Förd. v. Schulen in anderer Trägerschaft

lfd. Nr.		Schlüsselprodukt über Kostenstellen	Ergebnis Vorjahr 2016	Fortgeschriebener Ansatz 2017	Ergebnis 2017	Vergleich Ansatz-Ergebnis	Ergänzende Festlegungen im HH-Vollzug EUR	Ermächtigungsübertragung aus 2016 EUR	Verfügbare Mittel abzgl. Ergebnis	Ermächtigungsübertragung nach 2018 EUR
		Ertrags- und Aufwandsarten	EUR	EUR	EUR	EUR			EUR	
			1	2	3	4	5	6	7	8
11	=	Anteilige ordentliche Erträge	0,00	0	0,00	0	0	0,00	0	0,00
18	-	Sonstige ordentliche Aufwendungen	0,00	300.000-	136.384,18-	163.616-	0	0,00	163.616-	0,00
19	=	Anteilige ordentliche Aufwendungen	0,00	300.000-	136.384,18-	163.616-	0	0,00	163.616-	0,00
20	=	Anteiliges veranschlagtes ordentliches Ergebnis	0,00	300.000-	136.384,18-	163.616-	0	0,00	163.616-	0,00
21	+	Erträge aus internen Leistungen	0,00	0	0,00	0	0	0,00	0	0,00
24	-	Aufwendungen für interne Leistungen	0,00	0	0,00	0	0	0,00	0	0,00
28	=	Veranschlagtes kalkulatorisches Ergebnis	0,00	0	0,00	0	0	0,00	0	0,00
29	=	Veranschlagter Nettoressourcenbedarf/-überschuss	0,00	300.000-	136.384,18-	163.616-	0	0,00	163.616-	0,00

## 624 Gemeinde Eisingen

### 26200400 Förderung der Musik

lfd. Nr.		Schlüsselprodukt über Kostenstellen	Ergebnis Vorjahr 2016	Fortgeschriebener Ansatz 2017	Ergebnis 2017	Vergleich Ansatz-Ergebnis	Ergänzende Festlegungen im HH-Vollzug EUR	Ermächtigungsübertragung aus 2016 EUR	Verfügbare Mittel abzgl. Ergebnis	Ermächtigungsübertragung nach 2018 EUR
		Ertrags- und Aufwandsarten	EUR	EUR	EUR	EUR			EUR	
			1	2	3	4	5	6	7	8
11	=	<b>Anteilige ordentliche Erträge</b>	<b>0,00</b>	<b>0</b>	<b>0,00</b>	<b>0</b>	<b>0</b>	<b>0,00</b>	<b>0</b>	<b>0,00</b>
17	-	Transferaufwendungen	0,00	1.000-	2.232,00-	1.232	0	0,00	1.232	0,00
19	=	<b>Anteilige ordentliche Aufwendungen</b>	<b>0,00</b>	<b>1.000-</b>	<b>2.232,00-</b>	<b>1.232</b>	<b>0</b>	<b>0,00</b>	<b>1.232</b>	<b>0,00</b>
20	=	<b>Anteiliges veranschlagtes ordentliches Ergebnis</b>	<b>0,00</b>	<b>1.000-</b>	<b>2.232,00-</b>	<b>1.232</b>	<b>0</b>	<b>0,00</b>	<b>1.232</b>	<b>0,00</b>
21	+	Erträge aus internen Leistungen	0,00	0	0,00	0	0	0,00	0	0,00
24	-	Aufwendungen für interne Leistungen	0,00	0	0,00	0	0	0,00	0	0,00
28	=	<b>Veranschlagtes kalkulatorisches Ergebnis</b>	<b>0,00</b>	<b>0</b>	<b>0,00</b>	<b>0</b>	<b>0</b>	<b>0,00</b>	<b>0</b>	<b>0,00</b>
29	=	<b>Veranschlagter Nettoressourcenbedarf/-überschuss</b>	<b>0,00</b>	<b>1.000-</b>	<b>2.232,00-</b>	<b>1.232</b>	<b>0</b>	<b>0,00</b>	<b>1.232</b>	<b>0,00</b>



## 624 Gemeinde Eisingen

### 27200000 Öffentliche Bücherei

lfd. Nr.		Schlüsselprodukt über Kostenstellen	Ergebnis Vorjahr 2016	Fortgeschriebener Ansatz 2017	Ergebnis 2017	Vergleich Ansatz-Ergebnis	Ergänzende Festlegungen im HH-Vollzug EUR	Ermächtigungsübertragung aus 2016 EUR	Verfügbare Mittel abzgl. Ergebnis	Ermächtigungsübertragung nach 2018 EUR
		Ertrags- und Aufwandsarten	EUR	EUR	EUR	EUR			EUR	
			1	2	3	4	5	6	7	8
11	=	<b>Anteilige ordentliche Erträge</b>	<b>0,00</b>	<b>0</b>	<b>0,00</b>	<b>0</b>	<b>0</b>	<b>0,00</b>	<b>0</b>	<b>0,00</b>
12	-	Personalaufwendungen	0,00	10.100-	10.587,17-	487	0	0,00	487	0,00
14	-	Aufwendungen für Sach- und Dienstleistungen	0,00	0	475,24-	475	0	0,00	475	0,00
15	-	Abschreibungen	0,00	200-	199,00-	1-	0	0,00	1-	0,00
18	-	Sonstige ordentliche Aufwendungen	0,00	3.300-	2.428,01-	872-	0	0,00	872-	0,00
19	=	<b>Anteilige ordentliche Aufwendungen</b>	<b>0,00</b>	<b>13.600-</b>	<b>13.689,42-</b>	<b>89</b>	<b>0</b>	<b>0,00</b>	<b>89</b>	<b>0,00</b>
20	=	<b>Anteiliges veranschlagtes ordentliches Ergebnis</b>	<b>0,00</b>	<b>13.600-</b>	<b>13.689,42-</b>	<b>89</b>	<b>0</b>	<b>0,00</b>	<b>89</b>	<b>0,00</b>
21	+	Erträge aus internen Leistungen	0,00	0	0,00	0	0	0,00	0	0,00
24	-	Aufwendungen für interne Leistungen	0,00	0	0,00	0	0	0,00	0	0,00
27	-	kalkulatorische Kosten	0,00	0	38,00-	38	0	0,00	38	0,00
28	=	<b>Veranschlagtes kalkulatorisches Ergebnis</b>	<b>0,00</b>	<b>0</b>	<b>38,00-</b>	<b>38</b>	<b>0</b>	<b>0,00</b>	<b>38</b>	<b>0,00</b>
29	=	<b>Veranschlagter Nettoressourcenbedarf/-überschuss</b>	<b>0,00</b>	<b>13.600-</b>	<b>13.727,42-</b>	<b>127</b>	<b>0</b>	<b>0,00</b>	<b>127</b>	<b>0,00</b>

## 624 Gemeinde Eisingen

28100000

### Sonstige Kulturpflege

lfd. Nr.		Schlüsselprodukt über Kostenstellen	Ergebnis Vorjahr 2016	Fortgeschriebener Ansatz 2017	Ergebnis 2017	Vergleich Ansatz-Ergebnis	Ergänzende Festlegungen im HH-Vollzug EUR	Ermächtigungsübertragung aus 2016 EUR	Verfügbare Mittel abzgl. Ergebnis EUR	Ermächtigungsübertragung nach 2018 EUR
		Ertrags- und Aufwandsarten	EUR	EUR	EUR	EUR				
			1	2	3	4	5	6	7	8
6	+	Sonstige privatrechtliche Leistungsentgelte	0,00	0	72,00	72-	0	0,00	72-	0,00
10	+	Sonstige ordentliche Erträge	0,00	0	527,60	528-	0	0,00	528-	0,00
11	=	<b>Anteilige ordentliche Erträge</b>	<b>0,00</b>	<b>0</b>	<b>599,60</b>	<b>600-</b>	<b>0</b>	<b>0,00</b>	<b>600-</b>	<b>0,00</b>
12	-	Personalaufwendungen	0,00	6.200-	4.423,94-	1.776-	0	0,00	1.776-	0,00
14	-	Aufwendungen für Sach- und Dienstleistungen	0,00	500-	570,78-	71	0	0,00	71	0,00
17	-	Transferaufwendungen	0,00	3.200-	1.067,85-	2.132-	0	0,00	2.132-	0,00
18	-	Sonstige ordentliche Aufwendungen	0,00	8.500-	2.924,64-	5.575-	0	0,00	5.575-	0,00
19	=	<b>Anteilige ordentliche Aufwendungen</b>	<b>0,00</b>	<b>18.400-</b>	<b>8.987,21-</b>	<b>9.413-</b>	<b>0</b>	<b>0,00</b>	<b>9.413-</b>	<b>0,00</b>
20	=	<b>Anteiliges veranschlagtes ordentliches Ergebnis</b>	<b>0,00</b>	<b>18.400-</b>	<b>8.387,61-</b>	<b>10.012-</b>	<b>0</b>	<b>0,00</b>	<b>10.012-</b>	<b>0,00</b>
21	+	Erträge aus internen Leistungen	0,00	0	0,00	0	0	0,00	0	0,00
24	-	Aufwendungen für interne Leistungen	0,00	0	53,35-	53	0	0,00	53	0,00
28	=	<b>Veranschlagtes kalkulatorisches Ergebnis</b>	<b>0,00</b>	<b>0</b>	<b>53,35-</b>	<b>53</b>	<b>0</b>	<b>0,00</b>	<b>53</b>	<b>0,00</b>
29	=	<b>Veranschlagter Nettoressourcenbedarf/-überschuss</b>	<b>0,00</b>	<b>18.400-</b>	<b>8.440,96-</b>	<b>9.959-</b>	<b>0</b>	<b>0,00</b>	<b>9.959-</b>	<b>0,00</b>

## 624 Gemeinde Eisingen

28100410

Alte Kelter

lfd. Nr.		Schlüsselprodukt über Kostenstellen	Ergebnis Vorjahr 2016	Fortgeschriebener Ansatz 2017	Ergebnis 2017	Vergleich Ansatz-Ergebnis	Ergänzende Festlegungen im HH-Vollzug EUR	Ermächtigungsübertragung aus 2016 EUR	Verfügbare Mittel abzgl. Ergebnis	Ermächtigungsübertragung nach 2018 EUR
		Ertrags- und Aufwandsarten	EUR	EUR	EUR	EUR			EUR	
			1	2	3	4	5	6	7	8
5	+	Entgelte für öffentliche Leistungen oder Einrichtungen	0,00	0	32,92	33-	0	0,00	33-	0,00
7	+	Kostenerstattungen und Kostenumlagen	0,00	2.000	10,50	1.990	0	0,00	1.990	0,00
11	=	<b>Anteilige ordentliche Erträge</b>	<b>0,00</b>	<b>2.000</b>	<b>43,42</b>	<b>1.957</b>	<b>0</b>	<b>0,00</b>	<b>1.957</b>	<b>0,00</b>
14	-	Aufwendungen für Sach- und Dienstleistungen	0,00	0	997,70-	998	0	0,00	998	0,00
15	-	Abschreibungen	0,00	700-	1.311,00-	611	0	0,00	611	0,00
18	-	Sonstige ordentliche Aufwendungen	0,00	3.500-	0,00	3.500-	0	0,00	3.500-	0,00
19	=	<b>Anteilige ordentliche Aufwendungen</b>	<b>0,00</b>	<b>4.200-</b>	<b>2.308,70-</b>	<b>1.891-</b>	<b>0</b>	<b>0,00</b>	<b>1.891-</b>	<b>0,00</b>
20	=	<b>Anteiliges veranschlagtes ordentliches Ergebnis</b>	<b>0,00</b>	<b>2.200-</b>	<b>2.265,28-</b>	<b>65</b>	<b>0</b>	<b>0,00</b>	<b>65</b>	<b>0,00</b>
21	+	Erträge aus internen Leistungen	0,00	0	0,00	0	0	0,00	0	0,00
24	-	Aufwendungen für interne Leistungen	0,00	0	0,00	0	0	0,00	0	0,00
27	-	kalkulatorische Kosten	0,00	200-	1.197,00-	997	0	0,00	997	0,00
28	=	<b>Veranschlagtes kalkulatorisches Ergebnis</b>	<b>0,00</b>	<b>200-</b>	<b>1.197,00-</b>	<b>997</b>	<b>0</b>	<b>0,00</b>	<b>997</b>	<b>0,00</b>
29	=	<b>Veranschlagter Nettoressourcenbedarf/-überschuss</b>	<b>0,00</b>	<b>2.400-</b>	<b>3.462,28-</b>	<b>1.062</b>	<b>0</b>	<b>0,00</b>	<b>1.062</b>	<b>0,00</b>

## 624 Gemeinde Eisingen

28100420

### Vereinshaus

lfd. Nr.		Schlüsselprodukt über Kostenstellen	Ergebnis Vorjahr 2016	Fortgeschriebener Ansatz 2017	Ergebnis 2017	Vergleich Ansatz-Ergebnis	Ergänzende Festlegungen im HH-Vollzug EUR	Ermächtigungsübertragung aus 2016 EUR	Verfügbare Mittel abzgl. Ergebnis EUR	Ermächtigungsübertragung nach 2018 EUR
		Ertrags- und Aufwandsarten	EUR	EUR	EUR	EUR				
			1	2	3	4	5	6	7	8
3	+	Aufgelöste Investitionszuwendungen und -beiträge	0,00	500	536,00	36-	0	0,00	36-	0,00
6	+	Sonstige privatrechtliche Leistungsentgelte	0,00	0	920,00	920-	0	0,00	920-	0,00
11	=	<b>Anteilige ordentliche Erträge</b>	<b>0,00</b>	<b>500</b>	<b>1.456,00</b>	<b>956-</b>	<b>0</b>	<b>0,00</b>	<b>956-</b>	<b>0,00</b>
12	-	Personalaufwendungen	0,00	7.500-	7.042,16-	458-	0	0,00	458-	0,00
14	-	Aufwendungen für Sach- und Dienstleistungen	0,00	52.000-	10.710,31-	41.290-	0	0,00	41.290-	0,00
15	-	Abschreibungen	0,00	7.000-	7.561,00-	561	0	0,00	561	0,00
19	=	<b>Anteilige ordentliche Aufwendungen</b>	<b>0,00</b>	<b>66.500-</b>	<b>25.313,47-</b>	<b>41.187-</b>	<b>0</b>	<b>0,00</b>	<b>41.187-</b>	<b>0,00</b>
20	=	<b>Anteiliges veranschlagtes ordentliches Ergebnis</b>	<b>0,00</b>	<b>66.000-</b>	<b>23.857,47-</b>	<b>42.143-</b>	<b>0</b>	<b>0,00</b>	<b>42.143-</b>	<b>0,00</b>
21	+	Erträge aus internen Leistungen	0,00	0	0,00	0	0	0,00	0	0,00
24	-	Aufwendungen für interne Leistungen	0,00	0	0,00	0	0	0,00	0	0,00
27	-	kalkulatorische Kosten	0,00	1.600-	7.954,00-	6.354	0	0,00	6.354	0,00
28	=	<b>Veranschlagtes kalkulatorisches Ergebnis</b>	<b>0,00</b>	<b>1.600-</b>	<b>7.954,00-</b>	<b>6.354</b>	<b>0</b>	<b>0,00</b>	<b>6.354</b>	<b>0,00</b>
29	=	<b>Veranschlagter Nettoressourcenbedarf/-überschuss</b>	<b>0,00</b>	<b>67.600-</b>	<b>31.811,47-</b>	<b>35.789-</b>	<b>0</b>	<b>0,00</b>	<b>35.789-</b>	<b>0,00</b>

## 624 Gemeinde Eisingen

28100430

Lindenhof

lfd. Nr.		Schlüsselprodukt über Kostenstellen	Ergebnis Vorjahr 2016	Fortgeschriebener Ansatz 2017	Ergebnis 2017	Vergleich Ansatz-Ergebnis	Ergänzende Festlegungen im HH-Vollzug EUR	Ermächtigungsübertragung aus 2016 EUR	Verfügbare Mittel abzgl. Ergebnis	Ermächtigungsübertragung nach 2018 EUR
		Ertrags- und Aufwandsarten	EUR	EUR	EUR	EUR			EUR	
			1	2	3	4	5	6	7	8
11	=	<b>Anteilige ordentliche Erträge</b>	<b>0,00</b>	<b>0</b>	<b>0,00</b>	<b>0</b>	<b>0</b>	<b>0,00</b>	<b>0</b>	<b>0,00</b>
12	-	Personalaufwendungen	0,00	8.800-	7.563,80-	1.236-	0	0,00	1.236-	0,00
14	-	Aufwendungen für Sach- und Dienstleistungen	0,00	10.500-	8.467,59-	2.032-	0	0,00	2.032-	0,00
15	-	Abschreibungen	0,00	11.400-	12.138,00-	738	0	0,00	738	0,00
18	-	Sonstige ordentliche Aufwendungen	0,00	300-	0,00	300-	0	0,00	300-	0,00
19	=	<b>Anteilige ordentliche Aufwendungen</b>	<b>0,00</b>	<b>31.000-</b>	<b>28.169,39-</b>	<b>2.831-</b>	<b>0</b>	<b>0,00</b>	<b>2.831-</b>	<b>0,00</b>
20	=	<b>Anteiliges veranschlagtes ordentliches Ergebnis</b>	<b>0,00</b>	<b>31.000-</b>	<b>28.169,39-</b>	<b>2.831-</b>	<b>0</b>	<b>0,00</b>	<b>2.831-</b>	<b>0,00</b>
21	+	Erträge aus internen Leistungen	0,00	0	0,00	0	0	0,00	0	0,00
24	-	Aufwendungen für interne Leistungen	0,00	0	26,67-	27	0	0,00	27	0,00
27	-	kalkulatorische Kosten	0,00	11.800-	18.294,00-	6.494	0	0,00	6.494	0,00
28	=	<b>Veranschlagtes kalkulatorisches Ergebnis</b>	<b>0,00</b>	<b>11.800-</b>	<b>18.320,67-</b>	<b>6.521</b>	<b>0</b>	<b>0,00</b>	<b>6.521</b>	<b>0,00</b>
29	=	<b>Veranschlagter Nettoressourcenbedarf/-überschuss</b>	<b>0,00</b>	<b>42.800-</b>	<b>46.490,06-</b>	<b>3.690</b>	<b>0</b>	<b>0,00</b>	<b>3.690</b>	<b>0,00</b>

## 624 Gemeinde Eisingen

### 31400110 Altenwohnanlage

lfd. Nr.		Schlüsselprodukt über Kostenstellen	Ergebnis Vorjahr 2016	Fortgeschriebener Ansatz 2017	Ergebnis 2017	Vergleich Ansatz-Ergebnis	Ergänzende Festlegungen im HH-Vollzug EUR	Ermächtigungsübertragung aus 2016 EUR	Verfügbare Mittel abzgl. Ergebnis EUR	Ermächtigungsübertragung nach 2018 EUR
		Ertrags- und Aufwandsarten	EUR	EUR	EUR	EUR				
			1	2	3	4	5	6	7	8
3	+	Aufgelöste Investitionszuwendungen und -beiträge	0,00	3.800	3.835,00	35-	0	0,00	35-	0,00
6	+	Sonstige privatrechtliche Leistungsentgelte	0,00	44.000	68.114,99	24.115-	0	0,00	24.115-	0,00
10	+	Sonstige ordentliche Erträge	0,00	23.000	0,00	23.000	0	0,00	23.000	0,00
11	=	<b>Anteilige ordentliche Erträge</b>	<b>0,00</b>	<b>70.800</b>	<b>71.949,99</b>	<b>1.150-</b>	<b>0</b>	<b>0,00</b>	<b>1.150-</b>	<b>0,00</b>
12	-	Personalaufwendungen	0,00	8.800-	7.918,29-	882-	0	0,00	882-	0,00
14	-	Aufwendungen für Sach- und Dienstleistungen	0,00	42.000-	40.349,83-	1.650-	0	0,00	1.650-	0,00
15	-	Abschreibungen	0,00	24.800-	24.839,00-	39	0	0,00	39	0,00
18	-	Sonstige ordentliche Aufwendungen	0,00	6.000-	7.846,32-	1.846	0	0,00	1.846	0,00
19	=	<b>Anteilige ordentliche Aufwendungen</b>	<b>0,00</b>	<b>81.600-</b>	<b>80.953,44-</b>	<b>647-</b>	<b>0</b>	<b>0,00</b>	<b>647-</b>	<b>0,00</b>
20	=	<b>Anteiliges veranschlagtes ordentliches Ergebnis</b>	<b>0,00</b>	<b>10.800-</b>	<b>9.003,45-</b>	<b>1.797-</b>	<b>0</b>	<b>0,00</b>	<b>1.797-</b>	<b>0,00</b>
21	+	Erträge aus internen Leistungen	0,00	0	0,00	0	0	0,00	0	0,00
24	-	Aufwendungen für interne Leistungen	0,00	0	7.818,14-	7.818	0	0,00	7.818	0,00
27	-	kalkulatorische Kosten	0,00	17.900-	23.584,00-	5.684	0	0,00	5.684	0,00
28	=	<b>Veranschlagtes kalkulatorisches Ergebnis</b>	<b>0,00</b>	<b>17.900-</b>	<b>31.402,14-</b>	<b>13.502</b>	<b>0</b>	<b>0,00</b>	<b>13.502</b>	<b>0,00</b>
29	=	<b>Veranschlagter Nettoressourcenbedarf/-überschuss</b>	<b>0,00</b>	<b>28.700-</b>	<b>40.405,59-</b>	<b>11.706</b>	<b>0</b>	<b>0,00</b>	<b>11.706</b>	<b>0,00</b>

## 624 Gemeinde Eisingen

31400500

### Obdachlosenunterkünfte

lfd. Nr.		Schlüsselprodukt über Kostenstellen	Ergebnis Vorjahr 2016	Fortgeschriebener Ansatz 2017	Ergebnis 2017	Vergleich Ansatz-Ergebnis	Ergänzende Festlegungen im HH-Vollzug EUR	Ermächtigungsübertragung aus 2016 EUR	Verfügbare Mittel abzgl. Ergebnis	Ermächtigungsübertragung nach 2018 EUR
		Ertrags- und Aufwandsarten	EUR	EUR	EUR	EUR			EUR	
			1	2	3	4	5	6	7	8
5	+	Entgelte für öffentliche Leistungen oder Einrichtungen	0,00	5.000	12.374,90	7.375-	0	0,00	7.375-	0,00
11	=	<b>Anteilige ordentliche Erträge</b>	<b>0,00</b>	<b>5.000</b>	<b>12.374,90</b>	<b>7.375-</b>	<b>0</b>	<b>0,00</b>	<b>7.375-</b>	<b>0,00</b>
14	-	Aufwendungen für Sach- und Dienstleistungen	0,00	5.000-	719,41-	4.281-	0	0,00	4.281-	0,00
19	=	<b>Anteilige ordentliche Aufwendungen</b>	<b>0,00</b>	<b>5.000-</b>	<b>719,41-</b>	<b>4.281-</b>	<b>0</b>	<b>0,00</b>	<b>4.281-</b>	<b>0,00</b>
20	=	<b>Anteiliges veranschlagtes ordentliches Ergebnis</b>	<b>0,00</b>	<b>0</b>	<b>11.655,49</b>	<b>11.655-</b>	<b>0</b>	<b>0,00</b>	<b>11.655-</b>	<b>0,00</b>
21	+	Erträge aus internen Leistungen	0,00	0	0,00	0	0	0,00	0	0,00
24	-	Aufwendungen für interne Leistungen	0,00	0	0,00	0	0	0,00	0	0,00
28	=	<b>Veranschlagtes kalkulatorisches Ergebnis</b>	<b>0,00</b>	<b>0</b>	<b>0,00</b>	<b>0</b>	<b>0</b>	<b>0,00</b>	<b>0</b>	<b>0,00</b>
29	=	<b>Veranschlagter Nettoressourcenbedarf/-überschuss</b>	<b>0,00</b>	<b>0</b>	<b>11.655,49</b>	<b>11.655-</b>	<b>0</b>	<b>0,00</b>	<b>11.655-</b>	<b>0,00</b>

## 624 Gemeinde Eisingen

### 31400700 Flüchtlingsunterkünfte

lfd. Nr.		Schlüsselprodukt über Kostenstellen	Ergebnis Vorjahr 2016	Fortgeschriebener Ansatz 2017	Ergebnis 2017	Vergleich Ansatz-Ergebnis	Ergänzende Festlegungen im HH-Vollzug EUR	Ermächtigungsübertragung aus 2016 EUR	Verfügbare Mittel abzgl. Ergebnis EUR	Ermächtigungsübertragung nach 2018 EUR
		Ertrags- und Aufwandsarten	EUR	EUR	EUR	EUR				
			1	2	3	4	5	6	7	8
2	+	Zuweisungen und Zuwendungen, Umlagen	0,00	64.000	0,00	64.000	0	0,00	64.000	0,00
3	+	Aufgelöste Investitionszuwendungen und -beiträge	0,00	400	403,00	3-	0	0,00	3-	0,00
5	+	Entgelte für öffentliche Leistungen oder Einrichtungen	0,00	0	93.454,48	93.454-	0	0,00	93.454-	0,00
10	+	Sonstige ordentliche Erträge	0,00	30.000	5,13	29.995	0	0,00	29.995	0,00
11	=	<b>Anteilige ordentliche Erträge</b>	<b>0,00</b>	<b>94.400</b>	<b>93.862,61</b>	<b>537</b>	<b>0</b>	<b>0,00</b>	<b>537</b>	<b>0,00</b>
12	-	Personalaufwendungen	0,00	10.200-	9.693,26-	507-	0	0,00	507-	0,00
14	-	Aufwendungen für Sach- und Dienstleistungen	0,00	94.500-	157.728,29-	63.228	0	0,00	63.228	0,00
15	-	Abschreibungen	0,00	0	18.845,54-	18.846	0	0,00	18.846	0,00
19	=	<b>Anteilige ordentliche Aufwendungen</b>	<b>0,00</b>	<b>104.700-</b>	<b>186.267,09-</b>	<b>81.567</b>	<b>0</b>	<b>0,00</b>	<b>81.567</b>	<b>0,00</b>
20	=	<b>Anteiliges veranschlagtes ordentliches Ergebnis</b>	<b>0,00</b>	<b>10.300-</b>	<b>92.404,48-</b>	<b>82.104</b>	<b>0</b>	<b>0,00</b>	<b>82.104</b>	<b>0,00</b>
21	+	Erträge aus internen Leistungen	0,00	0	0,00	0	0	0,00	0	0,00
24	-	Aufwendungen für interne Leistungen	0,00	0	6.081,02-	6.081	0	0,00	6.081	0,00
27	-	kalkulatorische Kosten	0,00	0	14.668,00-	14.668	0	0,00	14.668	0,00
28	=	<b>Veranschlagtes kalkulatorisches Ergebnis</b>	<b>0,00</b>	<b>0</b>	<b>20.749,02-</b>	<b>20.749</b>	<b>0</b>	<b>0,00</b>	<b>20.749</b>	<b>0,00</b>
29	=	<b>Veranschlagter Nettoressourcenbedarf/-überschuss</b>	<b>0,00</b>	<b>10.300-</b>	<b>113.153,50-</b>	<b>102.854</b>	<b>0</b>	<b>0,00</b>	<b>102.854</b>	<b>0,00</b>



## 624 Gemeinde Eisingen

### 31400900 Nachbarschaftshilfe

lfd. Nr.		Schlüsselprodukt über Kostenstellen	Ergebnis Vorjahr 2016	Fortgeschriebener Ansatz 2017	Ergebnis 2017	Vergleich Ansatz-Ergebnis	Ergänzende Festlegungen im HH-Vollzug EUR	Ermächtigungsübertragung aus 2016 EUR	Verfügbare Mittel abzgl. Ergebnis	Ermächtigungsübertragung nach 2018 EUR
		Ertrags- und Aufwandsarten	EUR	EUR	EUR	EUR			EUR	
			1	2	3	4	5	6	7	8
2	+	Zuweisungen und Zuwendungen, Umlagen	0,00	0	50,00	50-	0	0,00	50-	0,00
6	+	Sonstige privatrechtliche Leistungsentgelte	0,00	39.200	37.299,24	1.901	0	0,00	1.901	0,00
11	=	<b>Anteilige ordentliche Erträge</b>	<b>0,00</b>	<b>39.200</b>	<b>37.349,24</b>	<b>1.851</b>	<b>0</b>	<b>0,00</b>	<b>1.851</b>	<b>0,00</b>
12	-	Personalaufwendungen	0,00	45.900-	33.029,05-	12.871-	0	0,00	12.871-	0,00
14	-	Aufwendungen für Sach- und Dienstleistungen	0,00	500-	0,00	500-	0	0,00	500-	0,00
18	-	Sonstige ordentliche Aufwendungen	0,00	1.700-	1.709,30-	9	0	0,00	9	0,00
19	=	<b>Anteilige ordentliche Aufwendungen</b>	<b>0,00</b>	<b>48.100-</b>	<b>34.738,35-</b>	<b>13.362-</b>	<b>0</b>	<b>0,00</b>	<b>13.362-</b>	<b>0,00</b>
20	=	<b>Anteiliges veranschlagtes ordentliches Ergebnis</b>	<b>0,00</b>	<b>8.900-</b>	<b>2.610,89</b>	<b>11.511-</b>	<b>0</b>	<b>0,00</b>	<b>11.511-</b>	<b>0,00</b>
21	+	Erträge aus internen Leistungen	0,00	0	0,00	0	0	0,00	0	0,00
24	-	Aufwendungen für interne Leistungen	0,00	0	0,00	0	0	0,00	0	0,00
28	=	<b>Veranschlagtes kalkulatorisches Ergebnis</b>	<b>0,00</b>	<b>0</b>	<b>0,00</b>	<b>0</b>	<b>0</b>	<b>0,00</b>	<b>0</b>	<b>0,00</b>
29	=	<b>Veranschlagter Nettoressourcenbedarf/-überschuss</b>	<b>0,00</b>	<b>8.900-</b>	<b>2.610,89</b>	<b>11.511-</b>	<b>0</b>	<b>0,00</b>	<b>11.511-</b>	<b>0,00</b>

## 624 Gemeinde Eisingen

31801000

Betreu. u. Förder. der Integration

lfd. Nr.		Schlüsselprodukt über Kostenstellen	Ergebnis Vorjahr 2016	Fortgeschriebener Ansatz 2017	Ergebnis 2017	Vergleich Ansatz-Ergebnis	Ergänzende Festlegungen im HH-Vollzug EUR	Ermächtigungsübertragung aus 2016 EUR	Verfügbare Mittel abzgl. Ergebnis EUR	Ermächtigungsübertragung nach 2018 EUR
		Ertrags- und Aufwandsarten	EUR	EUR	EUR	EUR				
			1	2	3	4	5	6	7	8
2	+	Zuweisungen und Zuwendungen, Umlagen	0,00	3.000	76.461,90	73.462-	0	0,00	73.462-	0,00
5	+	Entgelte für öffentliche Leistungen oder Einrichtungen	0,00	0	1.307,09	1.307-	0	0,00	1.307-	0,00
10	+	Sonstige ordentliche Erträge	0,00	1.000	6.630,40	5.630-	0	0,00	5.630-	0,00
11	=	<b>Anteilige ordentliche Erträge</b>	<b>0,00</b>	<b>4.000</b>	<b>84.399,39</b>	<b>80.399-</b>	<b>0</b>	<b>0,00</b>	<b>80.399-</b>	<b>0,00</b>
12	-	Personalaufwendungen	0,00	2.500-	1.200,00-	1.300-	0	0,00	1.300-	0,00
14	-	Aufwendungen für Sach- und Dienstleistungen	0,00	500-	0,00	500-	0	0,00	500-	0,00
18	-	Sonstige ordentliche Aufwendungen	0,00	1.000-	635,82-	364-	0	0,00	364-	0,00
19	=	<b>Anteilige ordentliche Aufwendungen</b>	<b>0,00</b>	<b>4.000-</b>	<b>1.835,82-</b>	<b>2.164-</b>	<b>0</b>	<b>0,00</b>	<b>2.164-</b>	<b>0,00</b>
20	=	<b>Anteiliges veranschlagtes ordentliches Ergebnis</b>	<b>0,00</b>	<b>0</b>	<b>82.563,57</b>	<b>82.564-</b>	<b>0</b>	<b>0,00</b>	<b>82.564-</b>	<b>0,00</b>
21	+	Erträge aus internen Leistungen	0,00	0	0,00	0	0	0,00	0	0,00
24	-	Aufwendungen für interne Leistungen	0,00	0	0,00	0	0	0,00	0	0,00
28	=	<b>Veranschlagtes kalkulatorisches Ergebnis</b>	<b>0,00</b>	<b>0</b>	<b>0,00</b>	<b>0</b>	<b>0</b>	<b>0,00</b>	<b>0</b>	<b>0,00</b>
29	=	<b>Veranschlagter Nettoressourcenbedarf/-überschuss</b>	<b>0,00</b>	<b>0</b>	<b>82.563,57</b>	<b>82.564-</b>	<b>0</b>	<b>0,00</b>	<b>82.564-</b>	<b>0,00</b>

lfd. Nr.		Schlüsselprodukt über Kostenstellen	Ergebnis Vorjahr 2016	Fortgeschriebener Ansatz 2017	Ergebnis 2017	Vergleich Ansatz-Ergebnis	Ergänzende Festlegungen im HH-Vollzug EUR	Ermächtigungsübertragung aus 2016 EUR	Verfügbare Mittel abzgl. Ergebnis	Ermächtigungsübertragung nach 2018 EUR
		Ertrags- und Aufwandsarten	EUR	EUR	EUR	EUR			EUR	
			1	2	3	4	5	6	7	8
11	=	Anteilige ordentliche Erträge	0,00	0	0,00	0	0	0,00	0	0,00
17	-	Transferaufwendungen	0,00	7.500-	8.001,60-	502	0	0,00	502	0,00
19	=	Anteilige ordentliche Aufwendungen	0,00	7.500-	8.001,60-	502	0	0,00	502	0,00
20	=	Anteiliges veranschlagtes ordentliches Ergebnis	0,00	7.500-	8.001,60-	502	0	0,00	502	0,00
21	+	Erträge aus internen Leistungen	0,00	0	0,00	0	0	0,00	0	0,00
24	-	Aufwendungen für interne Leistungen	0,00	0	0,00	0	0	0,00	0	0,00
28	=	Veranschlagtes kalkulatorisches Ergebnis	0,00	0	0,00	0	0	0,00	0	0,00
29	=	Veranschlagter Nettoressourcenbedarf/-überschuss	0,00	7.500-	8.001,60-	502	0	0,00	502	0,00

## 624 Gemeinde Eisingen

36200400

### Einrichtungen der Jugendarbeit

lfd. Nr.		Schlüsselprodukt über Kostenstellen	Ergebnis Vorjahr 2016	Fortgeschriebener Ansatz 2017	Ergebnis 2017	Vergleich Ansatz-Ergebnis	Ergänzende Festlegungen im HH-Vollzug EUR	Ermächtigungsübertragung aus 2016 EUR	Verfügbare Mittel abzgl. Ergebnis	Ermächtigungsübertragung nach 2018 EUR
		Ertrags- und Aufwandsarten	EUR	EUR	EUR	EUR			EUR	
			1	2	3	4	5	6	7	8
11	=	<b>Anteilige ordentliche Erträge</b>	<b>0,00</b>	<b>0</b>	<b>0,00</b>	<b>0</b>	<b>0</b>	<b>0,00</b>	<b>0</b>	<b>0,00</b>
17	-	Transferaufwendungen	0,00	0	50,00-	50	0	0,00	50	0,00
18	-	Sonstige ordentliche Aufwendungen	0,00	1.000-	0,00	1.000-	0	0,00	1.000-	0,00
19	=	<b>Anteilige ordentliche Aufwendungen</b>	<b>0,00</b>	<b>1.000-</b>	<b>50,00-</b>	<b>950-</b>	<b>0</b>	<b>0,00</b>	<b>950-</b>	<b>0,00</b>
20	=	<b>Anteiliges veranschlagtes ordentliches Ergebnis</b>	<b>0,00</b>	<b>1.000-</b>	<b>50,00-</b>	<b>950-</b>	<b>0</b>	<b>0,00</b>	<b>950-</b>	<b>0,00</b>
21	+	Erträge aus internen Leistungen	0,00	0	0,00	0	0	0,00	0	0,00
24	-	Aufwendungen für interne Leistungen	0,00	0	0,00	0	0	0,00	0	0,00
28	=	<b>Veranschlagtes kalkulatorisches Ergebnis</b>	<b>0,00</b>	<b>0</b>	<b>0,00</b>	<b>0</b>	<b>0</b>	<b>0,00</b>	<b>0</b>	<b>0,00</b>
29	=	<b>Veranschlagter Nettoressourcenbedarf/-überschuss</b>	<b>0,00</b>	<b>1.000-</b>	<b>50,00-</b>	<b>950-</b>	<b>0</b>	<b>0,00</b>	<b>950-</b>	<b>0,00</b>

## 624 Gemeinde Eisingen

36500101

### Förd. v.Kindern in Gruppen 0-6 jährige

lfd. Nr.		Schlüsselprodukt über Kostenstellen	Ergebnis Vorjahr 2016	Fortgeschriebener Ansatz 2017	Ergebnis 2017	Vergleich Ansatz-Ergebnis	Ergänzende Festlegungen im HH-Vollzug EUR	Ermächtigungsübertragung aus 2016 EUR	Verfügbare Mittel abzgl. Ergebnis EUR	Ermächtigungsübertragung nach 2018 EUR
		Ertrags- und Aufwandsarten	EUR	EUR	EUR	EUR				
			1	2	3	4	5	6	7	8
2	+	Zuweisungen und Zuwendungen, Umlagen	0,00	430.300	437.450,25	7.150-	0	0,00	7.150-	0,00
3	+	Aufgelöste Investitionszuwendungen und -beiträge	0,00	4.200	4.206,00	6-	0	0,00	6-	0,00
5	+	Entgelte für öffentliche Leistungen oder Einrichtungen	0,00	100.000	100.739,05	739-	0	0,00	739-	0,00
6	+	Sonstige privatrechtliche Leistungsentgelte	0,00	0	418,29	418-	0	0,00	418-	0,00
7	+	Kostenerstattungen und Kostenumlagen	0,00	5.000	35.475,88	30.476-	0	0,00	30.476-	0,00
10	+	Sonstige ordentliche Erträge	0,00	500	55,65	444	0	0,00	444	0,00
11	=	<b>Anteilige ordentliche Erträge</b>	<b>0,00</b>	<b>540.000</b>	<b>578.345,12</b>	<b>38.345-</b>	<b>0</b>	<b>0,00</b>	<b>38.345-</b>	<b>0,00</b>
12	-	Personalaufwendungen	0,00	633.200-	618.377,93-	14.822-	0	0,00	14.822-	0,00
14	-	Aufwendungen für Sach- und Dienstleistungen	0,00	56.300-	85.084,61-	28.785	0	0,00	28.785	0,00
15	-	Abschreibungen	0,00	48.200-	52.935,97-	4.736	0	0,00	4.736	0,00
18	-	Sonstige ordentliche Aufwendungen	0,00	611.300-	662.972,71-	51.673	0	0,00	51.673	0,00
19	=	<b>Anteilige ordentliche Aufwendungen</b>	<b>0,00</b>	<b>1.349.000-</b>	<b>1.419.371,22-</b>	<b>70.371</b>	<b>0</b>	<b>0,00</b>	<b>70.371</b>	<b>0,00</b>
20	=	<b>Anteiliges veranschlagtes ordentliches Ergebnis</b>	<b>0,00</b>	<b>809.000-</b>	<b>841.026,10-</b>	<b>32.026</b>	<b>0</b>	<b>0,00</b>	<b>32.026</b>	<b>0,00</b>
21	+	Erträge aus internen Leistungen	0,00	0	0,00	0	0	0,00	0	0,00
24	-	Aufwendungen für interne Leistungen	0,00	0	17.585,84-	17.586	0	0,00	17.586	0,00
27	-	kalkulatorische Kosten	0,00	72.900-	105.968,00-	33.068	0	0,00	33.068	0,00
28	=	<b>Veranschlagtes kalkulatorisches Ergebnis</b>	<b>0,00</b>	<b>72.900-</b>	<b>123.553,84-</b>	<b>50.654</b>	<b>0</b>	<b>0,00</b>	<b>50.654</b>	<b>0,00</b>

## 624 Gemeinde Eisingen

lfd. Nr.		Schlüsselprodukt über Kostenstellen	Ergebnis Vorjahr 2016	Fortgeschriebener Ansatz 2017	Ergebnis 2017	Vergleich Ansatz-Ergebnis	Ergänzende Festlegungen im HH-Vollzug	Ermächtigungs-übertragung aus 2016	Verfügbare Mittel abzgl. Ergebnis	Ermächtigungs-übertragung nach 2018
		Ertrags- und Aufwandsarten	EUR	EUR	EUR	EUR	EUR	EUR	EUR	EUR
			1	2	3	4	5	6	7	8
29	=	Veranschlagter Nettoressourcenbedarf/-überschuss	0,00	881.900-	964.579,94-	82.680	0	0,00	82.680	0,00

## 624 Gemeinde Eisingen

36500102

### Förd. v.Kindern in Gruppen 7-14 jährige

lfd. Nr.		Schlüsselprodukt über Kostenstellen	Ergebnis Vorjahr 2016	Fortgeschriebener Ansatz 2017	Ergebnis 2017	Vergleich Ansatz-Ergebnis	Ergänzende Festlegungen im HH-Vollzug EUR	Ermächtigungsübertragung aus 2016 EUR	Verfügbare Mittel abzgl. Ergebnis EUR	Ermächtigungsübertragung nach 2018 EUR
		Ertrags- und Aufwandsarten	EUR	EUR	EUR	EUR				
			1	2	3	4	5	6	7	8
2	+	Zuweisungen und Zuwendungen, Umlagen	0,00	16.400	27.746,00	11.346-	0	0,00	11.346-	0,00
5	+	Entgelte für öffentliche Leistungen oder Einrichtungen	0,00	62.000	61.478,85	521	0	0,00	521	0,00
10	+	Sonstige ordentliche Erträge	0,00	0	1.144,91	1.145-	0	0,00	1.145-	0,00
11	=	<b>Anteilige ordentliche Erträge</b>	<b>0,00</b>	<b>78.400</b>	<b>90.369,76</b>	<b>11.970-</b>	<b>0</b>	<b>0,00</b>	<b>11.970-</b>	<b>0,00</b>
12	-	Personalaufwendungen	0,00	232.600-	232.807,67-	208	0	0,00	208	0,00
14	-	Aufwendungen für Sach- und Dienstleistungen	0,00	3.500-	19.340,60-	15.841	0	0,00	15.841	0,00
15	-	Abschreibungen	0,00	3.500-	7.217,24-	3.717	0	0,00	3.717	0,00
17	-	Transferaufwendungen	0,00	2.500-	2.500,00-	0	0	0,00	0	0,00
18	-	Sonstige ordentliche Aufwendungen	0,00	3.700-	2.292,27-	1.408-	0	0,00	1.408-	0,00
19	=	<b>Anteilige ordentliche Aufwendungen</b>	<b>0,00</b>	<b>245.800-</b>	<b>264.157,78-</b>	<b>18.358</b>	<b>0</b>	<b>0,00</b>	<b>18.358</b>	<b>0,00</b>
20	=	<b>Anteiliges veranschlagtes ordentliches Ergebnis</b>	<b>0,00</b>	<b>167.400-</b>	<b>173.788,02-</b>	<b>6.388</b>	<b>0</b>	<b>0,00</b>	<b>6.388</b>	<b>0,00</b>
21	+	Erträge aus internen Leistungen	0,00	0	0,00	0	0	0,00	0	0,00
24	-	Aufwendungen für interne Leistungen	0,00	0	0,00	0	0	0,00	0	0,00
27	-	kalkulatorische Kosten	0,00	0	11.161,00-	11.161	0	0,00	11.161	0,00
28	=	<b>Veranschlagtes kalkulatorisches Ergebnis</b>	<b>0,00</b>	<b>0</b>	<b>11.161,00-</b>	<b>11.161</b>	<b>0</b>	<b>0,00</b>	<b>11.161</b>	<b>0,00</b>
29	=	<b>Veranschlagter Nettoressourcenbedarf/-überschuss</b>	<b>0,00</b>	<b>167.400-</b>	<b>184.949,02-</b>	<b>17.549</b>	<b>0</b>	<b>0,00</b>	<b>17.549</b>	<b>0,00</b>

## 624 Gemeinde Eisingen

### 42100000 Förderung des Sports

lfd. Nr.		Schlüsselprodukt über Kostenstellen	Ergebnis Vorjahr 2016	Fortgeschriebener Ansatz 2017	Ergebnis 2017	Vergleich Ansatz-Ergebnis	Ergänzende Festlegungen im HH-Vollzug EUR	Ermächtigungsübertragung aus 2016 EUR	Verfügbare Mittel abzgl. Ergebnis EUR	Ermächtigungsübertragung nach 2018 EUR
		Ertrags- und Aufwandsarten	EUR	EUR	EUR	EUR				
			1	2	3	4	5	6	7	8
11	=	Anteilige ordentliche Erträge	0,00	0	0,00	0	0	0,00	0	0,00
17	-	Transferaufwendungen	0,00	16.000-	13.988,84-	2.011-	0	0,00	2.011-	0,00
19	=	Anteilige ordentliche Aufwendungen	0,00	16.000-	13.988,84-	2.011-	0	0,00	2.011-	0,00
20	=	Anteiliges veranschlagtes ordentliches Ergebnis	0,00	16.000-	13.988,84-	2.011-	0	0,00	2.011-	0,00
21	+	Erträge aus internen Leistungen	0,00	0	0,00	0	0	0,00	0	0,00
24	-	Aufwendungen für interne Leistungen	0,00	0	2.880,49-	2.880	0	0,00	2.880	0,00
28	=	Veranschlagtes kalkulatorisches Ergebnis	0,00	0	2.880,49-	2.880	0	0,00	2.880	0,00
29	=	Veranschlagter Nettoressourcenbedarf/-überschuss	0,00	16.000-	16.869,33-	869	0	0,00	869	0,00



## 624 Gemeinde Eisingen

### 42410100 Bergäckerhalle

lfd. Nr.		Schlüsselprodukt über Kostenstellen	Ergebnis Vorjahr 2016	Fortgeschriebener Ansatz 2017	Ergebnis 2017	Vergleich Ansatz-Ergebnis	Ergänzende Festlegungen im HH-Vollzug EUR	Ermächtigungsübertragung aus 2016 EUR	Verfügbare Mittel abzgl. Ergebnis EUR	Ermächtigungsübertragung nach 2018 EUR
		Ertrags- und Aufwandsarten	EUR	EUR	EUR	EUR				
			1	2	3	4	5	6	7	8
3	+	Aufgelöste Investitionszuwendungen und -beiträge	0,00	14.600	14.622,00	22-	0	0,00	22-	0,00
5	+	Entgelte für öffentliche Leistungen oder Einrichtungen	0,00	37.000	34.228,72	2.771	0	0,00	2.771	0,00
10	+	Sonstige ordentliche Erträge	0,00	1.000	8.033,55	7.034-	0	0,00	7.034-	0,00
11	=	<b>Anteilige ordentliche Erträge</b>	<b>0,00</b>	<b>52.600</b>	<b>56.884,27</b>	<b>4.284-</b>	<b>0</b>	<b>0,00</b>	<b>4.284-</b>	<b>0,00</b>
12	-	Personalaufwendungen	0,00	38.500-	34.303,41-	4.197-	0	0,00	4.197-	0,00
14	-	Aufwendungen für Sach- und Dienstleistungen	0,00	73.000-	51.869,54-	21.130-	0	0,00	21.130-	0,00
15	-	Abschreibungen	0,00	124.100-	136.227,80-	12.128	0	0,00	12.128	0,00
18	-	Sonstige ordentliche Aufwendungen	0,00	36.800-	40.295,25-	3.495	0	0,00	3.495	0,00
19	=	<b>Anteilige ordentliche Aufwendungen</b>	<b>0,00</b>	<b>272.400-</b>	<b>262.696,00-</b>	<b>9.704-</b>	<b>0</b>	<b>0,00</b>	<b>9.704-</b>	<b>0,00</b>
20	=	<b>Anteiliges veranschlagtes ordentliches Ergebnis</b>	<b>0,00</b>	<b>219.800-</b>	<b>205.811,73-</b>	<b>13.988-</b>	<b>0</b>	<b>0,00</b>	<b>13.988-</b>	<b>0,00</b>
21	+	Erträge aus internen Leistungen	0,00	0	0,00	0	0	0,00	0	0,00
24	-	Aufwendungen für interne Leistungen	0,00	0	6.665,39-	6.665	0	0,00	6.665	0,00
27	-	kalkulatorische Kosten	0,00	186.400-	208.882,00-	22.482	0	0,00	22.482	0,00
28	=	<b>Veranschlagtes kalkulatorisches Ergebnis</b>	<b>0,00</b>	<b>186.400-</b>	<b>215.547,39-</b>	<b>29.147</b>	<b>0</b>	<b>0,00</b>	<b>29.147</b>	<b>0,00</b>
29	=	<b>Veranschlagter Nettoressourcenbedarf/-überschuss</b>	<b>0,00</b>	<b>406.200-</b>	<b>421.359,12-</b>	<b>15.159</b>	<b>0</b>	<b>0,00</b>	<b>15.159</b>	<b>0,00</b>

## 624 Gemeinde Eisingen

42410200

### Sportplätze

lfd. Nr.		Schlüsselprodukt über Kostenstellen	Ergebnis Vorjahr 2016	Fortgeschriebener Ansatz 2017	Ergebnis 2017	Vergleich Ansatz-Ergebnis	Ergänzende Festlegungen im HH-Vollzug EUR	Ermächtigungsübertragung aus 2016 EUR	Verfügbare Mittel abzgl. Ergebnis EUR	Ermächtigungsübertragung nach 2018 EUR
		Ertrags- und Aufwandsarten	EUR	EUR	EUR	EUR				
			1	2	3	4	5	6	7	8
3	+	Aufgelöste Investitionszuwendungen und -beiträge	0,00	1.000	1.310,00	310-	0	0,00	310-	0,00
10	+	Sonstige ordentliche Erträge	0,00	2.000	226,14	1.774	0	0,00	1.774	0,00
11	=	<b>Anteilige ordentliche Erträge</b>	<b>0,00</b>	<b>3.000</b>	<b>1.536,14</b>	<b>1.464</b>	<b>0</b>	<b>0,00</b>	<b>1.464</b>	<b>0,00</b>
14	-	Aufwendungen für Sach- und Dienstleistungen	0,00	23.000-	20.268,72-	2.731-	0	0,00	2.731-	0,00
15	-	Abschreibungen	0,00	1.000-	19.547,00-	18.547	0	0,00	18.547	0,00
19	=	<b>Anteilige ordentliche Aufwendungen</b>	<b>0,00</b>	<b>24.000-</b>	<b>39.815,72-</b>	<b>15.816</b>	<b>0</b>	<b>0,00</b>	<b>15.816</b>	<b>0,00</b>
20	=	<b>Anteiliges veranschlagtes ordentliches Ergebnis</b>	<b>0,00</b>	<b>21.000-</b>	<b>38.279,58-</b>	<b>17.280</b>	<b>0</b>	<b>0,00</b>	<b>17.280</b>	<b>0,00</b>
21	+	Erträge aus internen Leistungen	0,00	0	0,00	0	0	0,00	0	0,00
24	-	Aufwendungen für interne Leistungen	0,00	0	9.975,01-	9.975	0	0,00	9.975	0,00
27	-	kalkulatorische Kosten	0,00	600	1.356,00-	1.956	0	0,00	1.956	0,00
28	=	<b>Veranschlagtes kalkulatorisches Ergebnis</b>	<b>0,00</b>	<b>600</b>	<b>11.331,01-</b>	<b>11.931</b>	<b>0</b>	<b>0,00</b>	<b>11.931</b>	<b>0,00</b>
29	=	<b>Veranschlagter Nettoressourcenbedarf/-überschuss</b>	<b>0,00</b>	<b>20.400-</b>	<b>49.610,59-</b>	<b>29.211</b>	<b>0</b>	<b>0,00</b>	<b>29.211</b>	<b>0,00</b>

## 624 Gemeinde Eisingen

51100000

### Stadtentw. -planung, Verkehrsplanung

lfd. Nr.		Schlüsselprodukt über Kostenstellen	Ergebnis Vorjahr 2016	Fortgeschriebener Ansatz 2017	Ergebnis 2017	Vergleich Ansatz-Ergebnis	Ergänzende Festlegungen im HH-Vollzug EUR	Ermächtigungsübertragung aus 2016 EUR	Verfügbare Mittel abzgl. Ergebnis EUR	Ermächtigungsübertragung nach 2018 EUR
		Ertrags- und Aufwandsarten	EUR	EUR	EUR	EUR				
			1	2	3	4	5	6	7	8
11	=	<b>Anteilige ordentliche Erträge</b>	<b>0,00</b>	<b>0</b>	<b>0,00</b>	<b>0</b>	<b>0</b>	<b>0,00</b>	<b>0</b>	<b>0,00</b>
12	-	Personalaufwendungen	0,00	6.300-	6.056,95-	243-	0	0,00	243-	0,00
14	-	Aufwendungen für Sach- und Dienstleistungen	0,00	62.000-	40.683,35-	21.317-	0	0,00	21.317-	0,00
19	=	<b>Anteilige ordentliche Aufwendungen</b>	<b>0,00</b>	<b>68.300-</b>	<b>46.740,30-</b>	<b>21.560-</b>	<b>0</b>	<b>0,00</b>	<b>21.560-</b>	<b>0,00</b>
20	=	<b>Anteiliges veranschlagtes ordentliches Ergebnis</b>	<b>0,00</b>	<b>68.300-</b>	<b>46.740,30-</b>	<b>21.560-</b>	<b>0</b>	<b>0,00</b>	<b>21.560-</b>	<b>0,00</b>
21	+	Erträge aus internen Leistungen	0,00	0	0,00	0	0	0,00	0	0,00
24	-	Aufwendungen für interne Leistungen	0,00	0	0,00	0	0	0,00	0	0,00
28	=	<b>Veranschlagtes kalkulatorisches Ergebnis</b>	<b>0,00</b>	<b>0</b>	<b>0,00</b>	<b>0</b>	<b>0</b>	<b>0,00</b>	<b>0</b>	<b>0,00</b>
29	=	<b>Veranschlagter Nettoressourcenbedarf/-überschuss</b>	<b>0,00</b>	<b>68.300-</b>	<b>46.740,30-</b>	<b>21.560-</b>	<b>0</b>	<b>0,00</b>	<b>21.560-</b>	<b>0,00</b>

## 624 Gemeinde Eisingen

51100900

### Städtebauliche Sanierungsmaßnahmen

lfd. Nr.		Schlüsselprodukt über Kostenstellen	Ergebnis Vorjahr 2016	Fortgeschriebener Ansatz 2017	Ergebnis 2017	Vergleich Ansatz-Ergebnis	Ergänzende Festlegungen im HH-Vollzug EUR	Ermächtigungsübertragung aus 2016 EUR	Verfügbare Mittel abzgl. Ergebnis EUR	Ermächtigungsübertragung nach 2018 EUR
		Ertrags- und Aufwandsarten	EUR	EUR	EUR	EUR				
			1	2	3	4	5	6	7	8
2	+	Zuweisungen und Zuwendungen, Umlagen	0,00	0	10.133,18	10.133-	0	0,00	10.133-	0,00
3	+	Aufgelöste Investitionszuwendungen und -beiträge	0,00	1.700	0,00	1.700	0	0,00	1.700	0,00
11	=	<b>Anteilige ordentliche Erträge</b>	<b>0,00</b>	<b>1.700</b>	<b>10.133,18</b>	<b>8.433-</b>	<b>0</b>	<b>0,00</b>	<b>8.433-</b>	<b>0,00</b>
12	-	Personalaufwendungen	0,00	6.300-	6.056,95-	243-	0	0,00	243-	0,00
15	-	Abschreibungen	0,00	2.800-	0,00	2.800-	0	0,00	2.800-	0,00
18	-	Sonstige ordentliche Aufwendungen	0,00	0	8.162,93-	8.163	0	0,00	8.163	0,00
19	=	<b>Anteilige ordentliche Aufwendungen</b>	<b>0,00</b>	<b>9.100-</b>	<b>14.219,88-</b>	<b>5.120</b>	<b>0</b>	<b>0,00</b>	<b>5.120</b>	<b>0,00</b>
20	=	<b>Anteiliges veranschlagtes ordentliches Ergebnis</b>	<b>0,00</b>	<b>7.400-</b>	<b>4.086,70-</b>	<b>3.313-</b>	<b>0</b>	<b>0,00</b>	<b>3.313-</b>	<b>0,00</b>
21	+	Erträge aus internen Leistungen	0,00	0	0,00	0	0	0,00	0	0,00
24	-	Aufwendungen für interne Leistungen	0,00	0	0,00	0	0	0,00	0	0,00
28	=	<b>Veranschlagtes kalkulatorisches Ergebnis</b>	<b>0,00</b>	<b>0</b>	<b>0,00</b>	<b>0</b>	<b>0</b>	<b>0,00</b>	<b>0</b>	<b>0,00</b>
29	=	<b>Veranschlagter Nettoressourcenbedarf/-überschuss</b>	<b>0,00</b>	<b>7.400-</b>	<b>4.086,70-</b>	<b>3.313-</b>	<b>0</b>	<b>0,00</b>	<b>3.313-</b>	<b>0,00</b>

## 624 Gemeinde Eisingen

51110000

### Flächen- u grdst.bez. Daten u Grundlagen

lfd. Nr.		Schlüsselprodukt über Kostenstellen	Ergebnis Vorjahr 2016	Fortgeschriebener Ansatz 2017	Ergebnis 2017	Vergleich Ansatz-Ergebnis	Ergänzende Festlegungen im HH-Vollzug EUR	Ermächtigungsübertragung aus 2016 EUR	Verfügbare Mittel abzgl. Ergebnis	Ermächtigungsübertragung nach 2018 EUR
		Ertrags- und Aufwandsarten	EUR	EUR	EUR	EUR			EUR	
			1	2	3	4	5	6	7	8
3	+	Aufgelöste Investitionszuwendungen und -beiträge	0,00	0	1.100,00	1.100-	0	0,00	1.100-	0,00
5	+	Entgelte für öffentliche Leistungen oder Einrichtungen	0,00	500	1.320,00	820-	0	0,00	820-	0,00
11	=	<b>Anteilige ordentliche Erträge</b>	<b>0,00</b>	<b>500</b>	<b>2.420,00</b>	<b>1.920-</b>	<b>0</b>	<b>0,00</b>	<b>1.920-</b>	<b>0,00</b>
12	-	Personalaufwendungen	0,00	7.700-	7.055,93-	644-	0	0,00	644-	0,00
14	-	Aufwendungen für Sach- und Dienstleistungen	0,00	5.000-	4.931,81-	68-	0	0,00	68-	0,00
18	-	Sonstige ordentliche Aufwendungen	0,00	0	123,60-	124	0	0,00	124	0,00
19	=	<b>Anteilige ordentliche Aufwendungen</b>	<b>0,00</b>	<b>12.700-</b>	<b>12.111,34-</b>	<b>589-</b>	<b>0</b>	<b>0,00</b>	<b>589-</b>	<b>0,00</b>
20	=	<b>Anteiliges veranschlagtes ordentliches Ergebnis</b>	<b>0,00</b>	<b>12.200-</b>	<b>9.691,34-</b>	<b>2.509-</b>	<b>0</b>	<b>0,00</b>	<b>2.509-</b>	<b>0,00</b>
21	+	Erträge aus internen Leistungen	0,00	0	0,00	0	0	0,00	0	0,00
24	-	Aufwendungen für interne Leistungen	0,00	0	0,00	0	0	0,00	0	0,00
28	=	<b>Veranschlagtes kalkulatorisches Ergebnis</b>	<b>0,00</b>	<b>0</b>	<b>0,00</b>	<b>0</b>	<b>0</b>	<b>0,00</b>	<b>0</b>	<b>0,00</b>
29	=	<b>Veranschlagter Nettoressourcenbedarf/-überschuss</b>	<b>0,00</b>	<b>12.200-</b>	<b>9.691,34-</b>	<b>2.509-</b>	<b>0</b>	<b>0,00</b>	<b>2.509-</b>	<b>0,00</b>

## 624 Gemeinde Eisingen

### 52100000 Bauordnung

lfd. Nr.		Schlüsselprodukt über Kostenstellen	Ergebnis Vorjahr 2016	Fortgeschriebener Ansatz 2017	Ergebnis 2017	Vergleich Ansatz-Ergebnis	Ergänzende Festlegungen im HH-Vollzug EUR	Ermächtigungsübertragung aus 2016 EUR	Verfügbare Mittel abzgl. Ergebnis EUR	Ermächtigungsübertragung nach 2018 EUR
		Ertrags- und Aufwandsarten	EUR	EUR	EUR	EUR				
			1	2	3	4	5	6	7	8
5	+	Entgelte für öffentliche Leistungen oder Einrichtungen	0,00	700	0,00	700	0	0,00	700	0,00
7	+	Kostenerstattungen und Kostenumlagen	0,00	0	6.118,32	6.118-	0	0,00	6.118-	0,00
11	=	<b>Anteilige ordentliche Erträge</b>	<b>0,00</b>	<b>700</b>	<b>6.118,32</b>	<b>5.418-</b>	<b>0</b>	<b>0,00</b>	<b>5.418-</b>	<b>0,00</b>
12	-	Personalaufwendungen	0,00	43.000-	43.318,46-	318	0	0,00	318	0,00
18	-	Sonstige ordentliche Aufwendungen	0,00	500-	729,37-	229	0	0,00	229	0,00
19	=	<b>Anteilige ordentliche Aufwendungen</b>	<b>0,00</b>	<b>43.500-</b>	<b>44.047,83-</b>	<b>548</b>	<b>0</b>	<b>0,00</b>	<b>548</b>	<b>0,00</b>
20	=	<b>Anteiliges veranschlagtes ordentliches Ergebnis</b>	<b>0,00</b>	<b>42.800-</b>	<b>37.929,51-</b>	<b>4.870-</b>	<b>0</b>	<b>0,00</b>	<b>4.870-</b>	<b>0,00</b>
21	+	Erträge aus internen Leistungen	0,00	0	58,18	58-	0	0,00	58-	0,00
24	-	Aufwendungen für interne Leistungen	0,00	0	0,00	0	0	0,00	0	0,00
28	=	<b>Veranschlagtes kalkulatorisches Ergebnis</b>	<b>0,00</b>	<b>0</b>	<b>58,18</b>	<b>58-</b>	<b>0</b>	<b>0,00</b>	<b>58-</b>	<b>0,00</b>
29	=	<b>Veranschlagter Nettoressourcenbedarf/-überschuss</b>	<b>0,00</b>	<b>42.800-</b>	<b>37.871,33-</b>	<b>4.929-</b>	<b>0</b>	<b>0,00</b>	<b>4.929-</b>	<b>0,00</b>

## 624 Gemeinde Eisingen

53600000

### Telekommunikationseinrichtungen

lfd. Nr.		Schlüsselprodukt über Kostenstellen	Ergebnis Vorjahr 2016	Fortgeschriebener Ansatz 2017	Ergebnis 2017	Vergleich Ansatz-Ergebnis	Ergänzende Festlegungen im HH-Vollzug EUR	Ermächtigungsübertragung aus 2016 EUR	Verfügbare Mittel abzgl. Ergebnis	Ermächtigungsübertragung nach 2018 EUR
		Ertrags- und Aufwandsarten	EUR	EUR	EUR	EUR			EUR	
			1	2	3	4	5	6	7	8
11	=	Anteilige ordentliche Erträge	0,00	0	0,00	0	0	0,00	0	0,00
18	-	Sonstige ordentliche Aufwendungen	0,00	23.000-	5.968,34-	17.032-	0	0,00	17.032-	0,00
19	=	Anteilige ordentliche Aufwendungen	0,00	23.000-	5.968,34-	17.032-	0	0,00	17.032-	0,00
20	=	Anteiliges veranschlagtes ordentliches Ergebnis	0,00	23.000-	5.968,34-	17.032-	0	0,00	17.032-	0,00
21	+	Erträge aus internen Leistungen	0,00	0	0,00	0	0	0,00	0	0,00
24	-	Aufwendungen für interne Leistungen	0,00	0	0,00	0	0	0,00	0	0,00
28	=	Veranschlagtes kalkulatorisches Ergebnis	0,00	0	0,00	0	0	0,00	0	0,00
29	=	Veranschlagter Nettoressourcenbedarf/-überschuss	0,00	23.000-	5.968,34-	17.032-	0	0,00	17.032-	0,00

## 624 Gemeinde Eisingen

53700200

### Verwertung von Grünabfällen

lfd. Nr.		Schlüsselprodukt über Kostenstellen	Ergebnis Vorjahr 2016	Fortgeschriebener Ansatz 2017	Ergebnis 2017	Vergleich Ansatz-Ergebnis	Ergänzende Festlegungen im HH-Vollzug EUR	Ermächtigungsübertragung aus 2016 EUR	Verfügbare Mittel abzgl. Ergebnis EUR	Ermächtigungsübertragung nach 2018 EUR
		Ertrags- und Aufwandsarten	EUR	EUR	EUR	EUR				
			1	2	3	4	5	6	7	8
7	+	Kostenerstattungen und Kostenumlagen	0,00	1.000	1.034,63	35-	0	0,00	35-	0,00
11	=	<b>Anteilige ordentliche Erträge</b>	<b>0,00</b>	<b>1.000</b>	<b>1.034,63</b>	<b>35-</b>	<b>0</b>	<b>0,00</b>	<b>35-</b>	<b>0,00</b>
14	-	Aufwendungen für Sach- und Dienstleistungen	0,00	2.000-	982,46-	1.018-	0	0,00	1.018-	0,00
15	-	Abschreibungen	0,00	100-	70,00-	30-	0	0,00	30-	0,00
19	=	<b>Anteilige ordentliche Aufwendungen</b>	<b>0,00</b>	<b>2.100-</b>	<b>1.052,46-</b>	<b>1.048-</b>	<b>0</b>	<b>0,00</b>	<b>1.048-</b>	<b>0,00</b>
20	=	<b>Anteiliges veranschlagtes ordentliches Ergebnis</b>	<b>0,00</b>	<b>1.100-</b>	<b>17,83-</b>	<b>1.082-</b>	<b>0</b>	<b>0,00</b>	<b>1.082-</b>	<b>0,00</b>
21	+	Erträge aus internen Leistungen	0,00	0	0,00	0	0	0,00	0	0,00
24	-	Aufwendungen für interne Leistungen	0,00	0	0,00	0	0	0,00	0	0,00
27	-	kalkulatorische Kosten	0,00	0	44,00-	44	0	0,00	44	0,00
28	=	<b>Veranschlagtes kalkulatorisches Ergebnis</b>	<b>0,00</b>	<b>0</b>	<b>44,00-</b>	<b>44</b>	<b>0</b>	<b>0,00</b>	<b>44</b>	<b>0,00</b>
29	=	<b>Veranschlagter Nettoressourcenbedarf/-überschuss</b>	<b>0,00</b>	<b>1.100-</b>	<b>61,83-</b>	<b>1.038-</b>	<b>0</b>	<b>0,00</b>	<b>1.038-</b>	<b>0,00</b>



## 624 Gemeinde Eisingen

53800000

### Abwasserbeseitigung

lfd. Nr.		Schlüsselprodukt über Kostenstellen	Ergebnis Vorjahr 2016	Fortgeschriebener Ansatz 2017	Ergebnis 2017	Vergleich Ansatz-Ergebnis	Ergänzende Festlegungen im HH-Vollzug EUR	Ermächtigungsübertragung aus 2016 EUR	Verfügbare Mittel abzgl. Ergebnis	Ermächtigungsübertragung nach 2018 EUR
		Ertrags- und Aufwandsarten	EUR	EUR	EUR	EUR			EUR	
			1	2	3	4	5	6	7	8
3	+	Aufgelöste Investitionszuwendungen und -beiträge	0,00	41.000	41.606,50	607-	0	0,00	607-	0,00
5	+	Entgelte für öffentliche Leistungen oder Einrichtungen	0,00	534.000	557.495,28	23.495-	0	0,00	23.495-	0,00
11	=	<b>Anteilige ordentliche Erträge</b>	<b>0,00</b>	<b>575.000</b>	<b>599.101,78</b>	<b>24.102-</b>	<b>0</b>	<b>0,00</b>	<b>24.102-</b>	<b>0,00</b>
14	-	Aufwendungen für Sach- und Dienstleistungen	0,00	102.000-	10.691,17-	91.309-	0	0,00	91.309-	0,00
15	-	Abschreibungen	0,00	78.000-	76.323,67-	1.676-	0	0,00	1.676-	0,00
18	-	Sonstige ordentliche Aufwendungen	0,00	312.000-	283.391,72-	28.608-	0	0,00	28.608-	0,00
19	=	<b>Anteilige ordentliche Aufwendungen</b>	<b>0,00</b>	<b>492.000-</b>	<b>370.406,56-</b>	<b>121.593-</b>	<b>0</b>	<b>0,00</b>	<b>121.593-</b>	<b>0,00</b>
20	=	<b>Anteiliges veranschlagtes ordentliches Ergebnis</b>	<b>0,00</b>	<b>83.000</b>	<b>228.695,22</b>	<b>145.695-</b>	<b>0</b>	<b>0,00</b>	<b>145.695-</b>	<b>0,00</b>
21	+	Erträge aus internen Leistungen	0,00	95.400	78.515,00	16.885	0	0,00	16.885	0,00
24	-	Aufwendungen für interne Leistungen	0,00	0	15.486,83-	15.487	0	0,00	15.487	0,00
27	-	kalkulatorische Kosten	0,00	136.100-	145.638,00-	9.538	0	0,00	9.538	0,00
28	=	<b>Veranschlagtes kalkulatorisches Ergebnis</b>	<b>0,00</b>	<b>40.700-</b>	<b>82.609,83-</b>	<b>41.910</b>	<b>0</b>	<b>0,00</b>	<b>41.910</b>	<b>0,00</b>
29	=	<b>Veranschlagter Nettoressourcenbedarf/-überschuss</b>	<b>0,00</b>	<b>42.300</b>	<b>146.085,39</b>	<b>103.785-</b>	<b>0</b>	<b>0,00</b>	<b>103.785-</b>	<b>0,00</b>

## 624 Gemeinde Eisingen

### 54100100 Straßen, Wege, Plätze

lfd. Nr.		Schlüsselprodukt über Kostenstellen	Ergebnis Vorjahr 2016	Fortgeschriebener Ansatz 2017	Ergebnis 2017	Vergleich Ansatz-Ergebnis	Ergänzende Festlegungen im HH-Vollzug EUR	Ermächtigungsübertragung aus 2016 EUR	Verfügbare Mittel abzgl. Ergebnis EUR	Ermächtigungsübertragung nach 2018 EUR
		Ertrags- und Aufwandsarten	EUR	EUR	EUR	EUR				
			1	2	3	4	5	6	7	8
2	+	Zuweisungen und Zuwendungen, Umlagen	0,00	10.500	10.717,90	218-	0	0,00	218-	0,00
3	+	Aufgelöste Investitionszuwendungen und -beiträge	0,00	105.600	106.932,00	1.332-	0	0,00	1.332-	0,00
10	+	Sonstige ordentliche Erträge	0,00	200	630,82	431-	0	0,00	431-	0,00
11	=	<b>Anteilige ordentliche Erträge</b>	<b>0,00</b>	<b>116.300</b>	<b>118.280,72</b>	<b>1.981-</b>	<b>0</b>	<b>0,00</b>	<b>1.981-</b>	<b>0,00</b>
14	-	Aufwendungen für Sach- und Dienstleistungen	0,00	180.000-	130.430,70-	49.569-	0	0,00	49.569-	0,00
15	-	Abschreibungen	0,00	217.800-	297.705,29-	79.905	0	0,00	79.905	0,00
19	=	<b>Anteilige ordentliche Aufwendungen</b>	<b>0,00</b>	<b>397.800-</b>	<b>428.135,99-</b>	<b>30.336</b>	<b>0</b>	<b>0,00</b>	<b>30.336</b>	<b>0,00</b>
20	=	<b>Anteiliges veranschlagtes ordentliches Ergebnis</b>	<b>0,00</b>	<b>281.500-</b>	<b>309.855,27-</b>	<b>28.355</b>	<b>0</b>	<b>0,00</b>	<b>28.355</b>	<b>0,00</b>
21	+	Erträge aus internen Leistungen	0,00	0	0,00	0	0	0,00	0	0,00
24	-	Aufwendungen für interne Leistungen	0,00	95.400-	101.172,14-	5.772	0	0,00	5.772	0,00
27	-	kalkulatorische Kosten	0,00	86.800-	137.261,00-	50.461	0	0,00	50.461	0,00
28	=	<b>Veranschlagtes kalkulatorisches Ergebnis</b>	<b>0,00</b>	<b>182.200-</b>	<b>238.433,14-</b>	<b>56.233</b>	<b>0</b>	<b>0,00</b>	<b>56.233</b>	<b>0,00</b>
29	=	<b>Veranschlagter Nettoressourcenbedarf/-überschuss</b>	<b>0,00</b>	<b>463.700-</b>	<b>548.288,41-</b>	<b>84.588</b>	<b>0</b>	<b>0,00</b>	<b>84.588</b>	<b>0,00</b>

## 624 Gemeinde Eisingen

### 54100200 Bereitst. u. Betrieb Verkehrsausstattung

lfd. Nr.		Schlüsselprodukt über Kostenstellen	Ergebnis Vorjahr 2016	Fortgeschriebener Ansatz 2017	Ergebnis 2017	Vergleich Ansatz-Ergebnis	Ergänzende Festlegungen im HH-Vollzug EUR	Ermächtigungsübertragung aus 2016 EUR	Verfügbare Mittel abzgl. Ergebnis EUR	Ermächtigungsübertragung nach 2018 EUR
		Ertrags- und Aufwandsarten	EUR	EUR	EUR	EUR				
			1	2	3	4	5	6	7	8
2	+	Zuweisungen und Zuwendungen, Umlagen	0,00	0	27.615,39	27.615-	0	0,00	27.615-	0,00
3	+	Aufgelöste Investitionszuwendungen und -beiträge	0,00	14.500	11.374,73	3.125	0	0,00	3.125	0,00
10	+	Sonstige ordentliche Erträge	0,00	700	529,50	171	0	0,00	171	0,00
11	=	<b>Anteilige ordentliche Erträge</b>	<b>0,00</b>	<b>15.200</b>	<b>39.519,62</b>	<b>24.320-</b>	<b>0</b>	<b>0,00</b>	<b>24.320-</b>	<b>0,00</b>
14	-	Aufwendungen für Sach- und Dienstleistungen	0,00	98.500-	81.895,25-	16.605-	0	0,00	16.605-	0,00
15	-	Abschreibungen	0,00	17.300-	13.250,57-	4.049-	0	0,00	4.049-	0,00
19	=	<b>Anteilige ordentliche Aufwendungen</b>	<b>0,00</b>	<b>115.800-</b>	<b>95.145,82-</b>	<b>20.654-</b>	<b>0</b>	<b>0,00</b>	<b>20.654-</b>	<b>0,00</b>
20	=	<b>Anteiliges veranschlagtes ordentliches Ergebnis</b>	<b>0,00</b>	<b>100.600-</b>	<b>55.626,20-</b>	<b>44.974-</b>	<b>0</b>	<b>0,00</b>	<b>44.974-</b>	<b>0,00</b>
21	+	Erträge aus internen Leistungen	0,00	0	0,00	0	0	0,00	0	0,00
24	-	Aufwendungen für interne Leistungen	0,00	0	0,00	0	0	0,00	0	0,00
27	-	kalkulatorische Kosten	0,00	600-	731,00-	131	0	0,00	131	0,00
28	=	<b>Veranschlagtes kalkulatorisches Ergebnis</b>	<b>0,00</b>	<b>600-</b>	<b>731,00-</b>	<b>131</b>	<b>0</b>	<b>0,00</b>	<b>131</b>	<b>0,00</b>
29	=	<b>Veranschlagter Nettoressourcenbedarf/-überschuss</b>	<b>0,00</b>	<b>101.200-</b>	<b>56.357,20-</b>	<b>44.843-</b>	<b>0</b>	<b>0,00</b>	<b>44.843-</b>	<b>0,00</b>

## 624 Gemeinde Eisingen

### 54500100 Straßenreinigung

lfd. Nr.		Schlüsselprodukt über Kostenstellen	Ergebnis Vorjahr 2016	Fortgeschriebener Ansatz 2017	Ergebnis 2017	Vergleich Ansatz-Ergebnis	Ergänzende Festlegungen im HH-Vollzug EUR	Ermächtigungsübertragung aus 2016 EUR	Verfügbare Mittel abzgl. Ergebnis EUR	Ermächtigungsübertragung nach 2018 EUR
		Ertrags- und Aufwandsarten	EUR	EUR	EUR	EUR				
			1	2	3	4	5	6	7	8
10	+	Sonstige ordentliche Erträge	0,00	0	859,68	860-	0	0,00	860-	0,00
11	=	<b>Anteilige ordentliche Erträge</b>	<b>0,00</b>	<b>0</b>	<b>859,68</b>	<b>860-</b>	<b>0</b>	<b>0,00</b>	<b>860-</b>	<b>0,00</b>
12	-	Personalaufwendungen	0,00	7.200-	7.242,71-	43	0	0,00	43	0,00
14	-	Aufwendungen für Sach- und Dienstleistungen	0,00	4.500-	7.287,78-	2.788	0	0,00	2.788	0,00
19	=	<b>Anteilige ordentliche Aufwendungen</b>	<b>0,00</b>	<b>11.700-</b>	<b>14.530,49-</b>	<b>2.830</b>	<b>0</b>	<b>0,00</b>	<b>2.830</b>	<b>0,00</b>
20	=	<b>Anteiliges veranschlagtes ordentliches Ergebnis</b>	<b>0,00</b>	<b>11.700-</b>	<b>13.670,81-</b>	<b>1.971</b>	<b>0</b>	<b>0,00</b>	<b>1.971</b>	<b>0,00</b>
21	+	Erträge aus internen Leistungen	0,00	0	0,00	0	0	0,00	0	0,00
24	-	Aufwendungen für interne Leistungen	0,00	0	37.846,36-	37.846	0	0,00	37.846	0,00
28	=	<b>Veranschlagtes kalkulatorisches Ergebnis</b>	<b>0,00</b>	<b>0</b>	<b>37.846,36-</b>	<b>37.846</b>	<b>0</b>	<b>0,00</b>	<b>37.846</b>	<b>0,00</b>
29	=	<b>Veranschlagter Nettoressourcenbedarf/-überschuss</b>	<b>0,00</b>	<b>11.700-</b>	<b>51.517,17-</b>	<b>39.817</b>	<b>0</b>	<b>0,00</b>	<b>39.817</b>	<b>0,00</b>

## 624 Gemeinde Eisingen

54500200

Winterdienst

lfd. Nr.		Schlüsselprodukt über Kostenstellen	Ergebnis Vorjahr 2016	Fortgeschriebener Ansatz 2017	Ergebnis 2017	Vergleich Ansatz-Ergebnis	Ergänzende Festlegungen im HH-Vollzug EUR	Ermächtigungsübertragung aus 2016 EUR	Verfügbare Mittel abzgl. Ergebnis	Ermächtigungsübertragung nach 2018 EUR
		Ertrags- und Aufwandsarten	EUR	EUR	EUR	EUR			EUR	
			1	2	3	4	5	6	7	8
11	=	Anteilige ordentliche Erträge	0,00	0	0,00	0	0	0,00	0	0,00
14	-	Aufwendungen für Sach- und Dienstleistungen	0,00	17.700-	2.779,08-	14.921-	0	0,00	14.921-	0,00
19	=	Anteilige ordentliche Aufwendungen	0,00	17.700-	2.779,08-	14.921-	0	0,00	14.921-	0,00
20	=	Anteiliges veranschlagtes ordentliches Ergebnis	0,00	17.700-	2.779,08-	14.921-	0	0,00	14.921-	0,00
21	+	Erträge aus internen Leistungen	0,00	0	0,00	0	0	0,00	0	0,00
24	-	Aufwendungen für interne Leistungen	0,00	0	0,00	0	0	0,00	0	0,00
28	=	Veranschlagtes kalkulatorisches Ergebnis	0,00	0	0,00	0	0	0,00	0	0,00
29	=	Veranschlagter Nettoressourcenbedarf/-überschuss	0,00	17.700-	2.779,08-	14.921-	0	0,00	14.921-	0,00

## 624 Gemeinde Eisingen

55100100

### Grünanlagen & Eisinger Loch

lfd. Nr.		Schlüsselprodukt über Kostenstellen	Ergebnis Vorjahr 2016	Fortgeschriebener Ansatz 2017	Ergebnis 2017	Vergleich Ansatz-Ergebnis	Ergänzende Festlegungen im HH-Vollzug EUR	Ermächtigungsübertragung aus 2016 EUR	Verfügbare Mittel abzgl. Ergebnis	Ermächtigungsübertragung nach 2018 EUR
		Ertrags- und Aufwandsarten	EUR	EUR	EUR	EUR			EUR	
			1	2	3	4	5	6	7	8
11	=	<b>Anteilige ordentliche Erträge</b>	<b>0,00</b>	<b>0</b>	<b>0,00</b>	<b>0</b>	<b>0</b>	<b>0,00</b>	<b>0</b>	<b>0,00</b>
12	-	Personalaufwendungen	0,00	0	1.336,38-	1.336	0	0,00	1.336	0,00
14	-	Aufwendungen für Sach- und Dienstleistungen	0,00	13.000-	4.526,94-	8.473-	0	0,00	8.473-	0,00
15	-	Abschreibungen	0,00	1.000-	1.054,00-	54	0	0,00	54	0,00
19	=	<b>Anteilige ordentliche Aufwendungen</b>	<b>0,00</b>	<b>14.000-</b>	<b>6.917,32-</b>	<b>7.083-</b>	<b>0</b>	<b>0,00</b>	<b>7.083-</b>	<b>0,00</b>
20	=	<b>Anteiliges veranschlagtes ordentliches Ergebnis</b>	<b>0,00</b>	<b>14.000-</b>	<b>6.917,32-</b>	<b>7.083-</b>	<b>0</b>	<b>0,00</b>	<b>7.083-</b>	<b>0,00</b>
21	+	Erträge aus internen Leistungen	0,00	0	0,00	0	0	0,00	0	0,00
24	-	Aufwendungen für interne Leistungen	0,00	0	136.849,67-	136.850	0	0,00	136.850	0,00
27	-	kalkulatorische Kosten	0,00	500-	583,00-	83	0	0,00	83	0,00
28	=	<b>Veranschlagtes kalkulatorisches Ergebnis</b>	<b>0,00</b>	<b>500-</b>	<b>137.432,67-</b>	<b>136.933</b>	<b>0</b>	<b>0,00</b>	<b>136.933</b>	<b>0,00</b>
29	=	<b>Veranschlagter Nettoressourcenbedarf/-überschuss</b>	<b>0,00</b>	<b>14.500-</b>	<b>144.349,99-</b>	<b>129.850</b>	<b>0</b>	<b>0,00</b>	<b>129.850</b>	<b>0,00</b>

## 624 Gemeinde Eisingen

55100200

### Freizeitanlagen & Spielplätze

lfd. Nr.		Schlüsselprodukt über Kostenstellen	Ergebnis Vorjahr 2016	Fortgeschriebener Ansatz 2017	Ergebnis 2017	Vergleich Ansatz-Ergebnis	Ergänzende Festlegungen im HH-Vollzug EUR	Ermächtigungsübertragung aus 2016 EUR	Verfügbare Mittel abzgl. Ergebnis EUR	Ermächtigungsübertragung nach 2018 EUR
		Ertrags- und Aufwandsarten	EUR	EUR	EUR	EUR				
			1	2	3	4	5	6	7	8
2	+	Zuweisungen und Zuwendungen, Umlagen	0,00	0	1.350,00	1.350-	0	0,00	1.350-	0,00
11	=	<b>Anteilige ordentliche Erträge</b>	<b>0,00</b>	<b>0</b>	<b>1.350,00</b>	<b>1.350-</b>	<b>0</b>	<b>0,00</b>	<b>1.350-</b>	<b>0,00</b>
14	-	Aufwendungen für Sach- und Dienstleistungen	0,00	7.000-	13.329,57-	6.330	0	0,00	6.330	0,00
15	-	Abschreibungen	0,00	0	14,18-	14	0	0,00	14	0,00
19	=	<b>Anteilige ordentliche Aufwendungen</b>	<b>0,00</b>	<b>7.000-</b>	<b>13.343,75-</b>	<b>6.344</b>	<b>0</b>	<b>0,00</b>	<b>6.344</b>	<b>0,00</b>
20	=	<b>Anteiliges veranschlagtes ordentliches Ergebnis</b>	<b>0,00</b>	<b>7.000-</b>	<b>11.993,75-</b>	<b>4.994</b>	<b>0</b>	<b>0,00</b>	<b>4.994</b>	<b>0,00</b>
21	+	Erträge aus internen Leistungen	0,00	0	0,00	0	0	0,00	0	0,00
24	-	Aufwendungen für interne Leistungen	0,00	0	0,00	0	0	0,00	0	0,00
27	-	kalkulatorische Kosten	0,00	0	692,00-	692	0	0,00	692	0,00
28	=	<b>Veranschlagtes kalkulatorisches Ergebnis</b>	<b>0,00</b>	<b>0</b>	<b>692,00-</b>	<b>692</b>	<b>0</b>	<b>0,00</b>	<b>692</b>	<b>0,00</b>
29	=	<b>Veranschlagter Nettoressourcenbedarf/-überschuss</b>	<b>0,00</b>	<b>7.000-</b>	<b>12.685,75-</b>	<b>5.686</b>	<b>0</b>	<b>0,00</b>	<b>5.686</b>	<b>0,00</b>

## 624 Gemeinde Eisingen

55200000

Gewässerschutz/Öff. Gew./Wasserbaul.Anl.

lfd. Nr.		Schlüsselprodukt über Kostenstellen	Ergebnis Vorjahr 2016	Fortgeschriebener Ansatz 2017	Ergebnis 2017	Vergleich Ansatz-Ergebnis	Ergänzende Festlegungen im HH-Vollzug EUR	Ermächtigungsübertragung aus 2016 EUR	Verfügbare Mittel abzgl. Ergebnis EUR	Ermächtigungsübertragung nach 2018 EUR
		Ertrags- und Aufwandsarten	EUR	EUR	EUR	EUR				
			1	2	3	4	5	6	7	8
2	+	Zuweisungen und Zuwendungen, Umlagen	0,00	77.400	0,00	77.400	0	0,00	77.400	0,00
11	=	<b>Anteilige ordentliche Erträge</b>	<b>0,00</b>	<b>77.400</b>	<b>0,00</b>	<b>77.400</b>	<b>0</b>	<b>0,00</b>	<b>77.400</b>	<b>0,00</b>
14	-	Aufwendungen für Sach- und Dienstleistungen	0,00	86.000-	22.484,46-	63.516-	0	0,00	63.516-	0,00
15	-	Abschreibungen	0,00	1.700-	0,00	1.700-	0	0,00	1.700-	0,00
19	=	<b>Anteilige ordentliche Aufwendungen</b>	<b>0,00</b>	<b>87.700-</b>	<b>22.484,46-</b>	<b>65.216-</b>	<b>0</b>	<b>0,00</b>	<b>65.216-</b>	<b>0,00</b>
20	=	<b>Anteiliges veranschlagtes ordentliches Ergebnis</b>	<b>0,00</b>	<b>10.300-</b>	<b>22.484,46-</b>	<b>12.184</b>	<b>0</b>	<b>0,00</b>	<b>12.184</b>	<b>0,00</b>
21	+	Erträge aus internen Leistungen	0,00	0	0,00	0	0	0,00	0	0,00
24	-	Aufwendungen für interne Leistungen	0,00	0	0,00	0	0	0,00	0	0,00
27	-	kalkulatorische Kosten	0,00	2.200-	0,00	2.200-	0	0,00	2.200-	0,00
28	=	<b>Veranschlagtes kalkulatorisches Ergebnis</b>	<b>0,00</b>	<b>2.200-</b>	<b>0,00</b>	<b>2.200-</b>	<b>0</b>	<b>0,00</b>	<b>2.200-</b>	<b>0,00</b>
29	=	<b>Veranschlagter Nettoressourcenbedarf/-überschuss</b>	<b>0,00</b>	<b>12.500-</b>	<b>22.484,46-</b>	<b>9.984</b>	<b>0</b>	<b>0,00</b>	<b>9.984</b>	<b>0,00</b>



## 624 Gemeinde Eisingen

55300000

### Friedhofs- und Bestattungswesen

lfd. Nr.		Schlüsselprodukt über Kostenstellen	Ergebnis Vorjahr 2016	Fortgeschriebener Ansatz 2017	Ergebnis 2017	Vergleich Ansatz-Ergebnis	Ergänzende Festlegungen im HH-Vollzug EUR	Ermächtigungsübertragung aus 2016 EUR	Verfügbare Mittel abzgl. Ergebnis EUR	Ermächtigungsübertragung nach 2018 EUR
		Ertrags- und Aufwandsarten	EUR	EUR	EUR	EUR				
			1	2	3	4	5	6	7	8
2	+	Zuweisungen und Zuwendungen, Umlagen	0,00	0	808,78	809-	0	0,00	809-	0,00
5	+	Entgelte für öffentliche Leistungen oder Einrichtungen	0,00	59.500	32.071,06	27.429	0	0,00	27.429	0,00
10	+	Sonstige ordentliche Erträge	0,00	500	0,00	500	0	0,00	500	0,00
11	=	<b>Anteilige ordentliche Erträge</b>	<b>0,00</b>	<b>60.000</b>	<b>32.879,84</b>	<b>27.120</b>	<b>0</b>	<b>0,00</b>	<b>27.120</b>	<b>0,00</b>
12	-	Personalaufwendungen	0,00	14.600-	11.911,83-	2.688-	0	0,00	2.688-	0,00
14	-	Aufwendungen für Sach- und Dienstleistungen	0,00	93.000-	117.458,64-	24.459	0	0,00	24.459	0,00
15	-	Abschreibungen	0,00	2.200-	11.450,18-	9.250	0	0,00	9.250	0,00
18	-	Sonstige ordentliche Aufwendungen	0,00	700-	352,53-	347-	0	0,00	347-	0,00
19	=	<b>Anteilige ordentliche Aufwendungen</b>	<b>0,00</b>	<b>110.500-</b>	<b>141.173,18-</b>	<b>30.673</b>	<b>0</b>	<b>0,00</b>	<b>30.673</b>	<b>0,00</b>
20	=	<b>Anteiliges veranschlagtes ordentliches Ergebnis</b>	<b>0,00</b>	<b>50.500-</b>	<b>108.293,34-</b>	<b>57.793</b>	<b>0</b>	<b>0,00</b>	<b>57.793</b>	<b>0,00</b>
21	+	Erträge aus internen Leistungen	0,00	0	0,00	0	0	0,00	0	0,00
24	-	Aufwendungen für interne Leistungen	0,00	0	46.822,14-	46.822	0	0,00	46.822	0,00
27	-	kalkulatorische Kosten	0,00	200-	53.157,00-	52.957	0	0,00	52.957	0,00
28	=	<b>Veranschlagtes kalkulatorisches Ergebnis</b>	<b>0,00</b>	<b>200-</b>	<b>99.979,14-</b>	<b>99.779</b>	<b>0</b>	<b>0,00</b>	<b>99.779</b>	<b>0,00</b>
29	=	<b>Veranschlagter Nettoressourcenbedarf/-überschuss</b>	<b>0,00</b>	<b>50.700-</b>	<b>208.272,48-</b>	<b>157.572</b>	<b>0</b>	<b>0,00</b>	<b>157.572</b>	<b>0,00</b>

## 624 Gemeinde Eisingen

### 55500000 Forstwirtschaft

lfd. Nr.		Schlüsselprodukt über Kostenstellen	Ergebnis Vorjahr 2016	Fortgeschriebener Ansatz 2017	Ergebnis 2017	Vergleich Ansatz-Ergebnis	Ergänzende Festlegungen im HH-Vollzug EUR	Ermächtigungsübertragung aus 2016 EUR	Verfügbare Mittel abzgl. Ergebnis EUR	Ermächtigungsübertragung nach 2018 EUR
		Ertrags- und Aufwandsarten	EUR	EUR	EUR	EUR				
			1	2	3	4	5	6	7	8
6	+	Sonstige privatrechtliche Leistungsentgelte	0,00	50.400	35.717,85	14.682	0	0,00	14.682	0,00
11	=	<b>Anteilige ordentliche Erträge</b>	<b>0,00</b>	<b>50.400</b>	<b>35.717,85</b>	<b>14.682</b>	<b>0</b>	<b>0,00</b>	<b>14.682</b>	<b>0,00</b>
14	-	Aufwendungen für Sach- und Dienstleistungen	0,00	40.000-	8.360,83-	31.639-	0	0,00	31.639-	0,00
18	-	Sonstige ordentliche Aufwendungen	0,00	17.600-	16.298,94-	1.301-	0	0,00	1.301-	0,00
19	=	<b>Anteilige ordentliche Aufwendungen</b>	<b>0,00</b>	<b>57.600-</b>	<b>24.659,77-</b>	<b>32.940-</b>	<b>0</b>	<b>0,00</b>	<b>32.940-</b>	<b>0,00</b>
20	=	<b>Anteiliges veranschlagtes ordentliches Ergebnis</b>	<b>0,00</b>	<b>7.200-</b>	<b>11.058,08</b>	<b>18.258-</b>	<b>0</b>	<b>0,00</b>	<b>18.258-</b>	<b>0,00</b>
21	+	Erträge aus internen Leistungen	0,00	0	0,00	0	0	0,00	0	0,00
24	-	Aufwendungen für interne Leistungen	0,00	0	666,78-	667	0	0,00	667	0,00
27	-	kalkulatorische Kosten	0,00	0	103.950,00-	103.950	0	0,00	103.950	0,00
28	=	<b>Veranschlagtes kalkulatorisches Ergebnis</b>	<b>0,00</b>	<b>0</b>	<b>104.616,78-</b>	<b>104.617</b>	<b>0</b>	<b>0,00</b>	<b>104.617</b>	<b>0,00</b>
29	=	<b>Veranschlagter Nettoressourcenbedarf/-überschuss</b>	<b>0,00</b>	<b>7.200-</b>	<b>93.558,70-</b>	<b>86.359</b>	<b>0</b>	<b>0,00</b>	<b>86.359</b>	<b>0,00</b>

## 624 Gemeinde Eisingen

### 55510000 Landwirtschaft

lfd. Nr.		Schlüsselprodukt über Kostenstellen	Ergebnis Vorjahr 2016	Fortgeschriebener Ansatz 2017	Ergebnis 2017	Vergleich Ansatz-Ergebnis	Ergänzende Festlegungen im HH-Vollzug EUR	Ermächtigungs- übertragung aus 2016 EUR	Verfügbare Mittel abzgl. Ergebnis EUR	Ermächtigungs- übertragung nach 2018 EUR
		Ertrags- und Aufwandsarten	EUR	EUR	EUR	EUR				
			1	2	3	4	5	6	7	8
5	+	Entgelte für öffentliche Leistungen oder Einrichtungen	0,00	500	42,00	458	0	0,00	458	0,00
6	+	Sonstige privatrechtliche Leistungsentgelte	0,00	2.400	2.454,24	54-	0	0,00	54-	0,00
10	+	Sonstige ordentliche Erträge	0,00	200	296,57	97-	0	0,00	97-	0,00
11	=	<b>Anteilige ordentliche Erträge</b>	<b>0,00</b>	<b>3.100</b>	<b>2.792,81</b>	<b>307</b>	<b>0</b>	<b>0,00</b>	<b>307</b>	<b>0,00</b>
14	-	Aufwendungen für Sach- und Dienstleistungen	0,00	3.000-	1.863,61-	1.136-	0	0,00	1.136-	0,00
15	-	Abschreibungen	0,00	7.100-	6.496,00-	604-	0	0,00	604-	0,00
17	-	Transferaufwendungen	0,00	4.000-	2.602,26-	1.398-	0	0,00	1.398-	0,00
18	-	Sonstige ordentliche Aufwendungen	0,00	500-	296,57-	203-	0	0,00	203-	0,00
19	=	<b>Anteilige ordentliche Aufwendungen</b>	<b>0,00</b>	<b>14.600-</b>	<b>11.258,44-</b>	<b>3.342-</b>	<b>0</b>	<b>0,00</b>	<b>3.342-</b>	<b>0,00</b>
20	=	<b>Anteiliges veranschlagtes ordentliches Ergebnis</b>	<b>0,00</b>	<b>11.500-</b>	<b>8.465,63-</b>	<b>3.034-</b>	<b>0</b>	<b>0,00</b>	<b>3.034-</b>	<b>0,00</b>
21	+	Erträge aus internen Leistungen	0,00	0	0,00	0	0	0,00	0	0,00
24	-	Aufwendungen für interne Leistungen	0,00	0	760,13-	760	0	0,00	760	0,00
27	-	kalkulatorische Kosten	0,00	4.400-	3.451,00-	949-	0	0,00	949-	0,00
28	=	<b>Veranschlagtes kalkulatorisches Ergebnis</b>	<b>0,00</b>	<b>4.400-</b>	<b>4.211,13-</b>	<b>189-</b>	<b>0</b>	<b>0,00</b>	<b>189-</b>	<b>0,00</b>
29	=	<b>Veranschlagter Nettoressourcenbedarf/-überschuss</b>	<b>0,00</b>	<b>15.900-</b>	<b>12.676,76-</b>	<b>3.223-</b>	<b>0</b>	<b>0,00</b>	<b>3.223-</b>	<b>0,00</b>

## 624 Gemeinde Eisingen

57300800

### Bohrrainhalle

lfd. Nr.		Schlüsselprodukt über Kostenstellen	Ergebnis Vorjahr 2016	Fortgeschriebener Ansatz 2017	Ergebnis 2017	Vergleich Ansatz-Ergebnis	Ergänzende Festlegungen im HH-Vollzug EUR	Ermächtigungsübertragung aus 2016 EUR	Verfügbare Mittel abzgl. Ergebnis EUR	Ermächtigungsübertragung nach 2018 EUR
		Ertrags- und Aufwandsarten	EUR	EUR	EUR	EUR				
			1	2	3	4	5	6	7	8
3	+	Aufgelöste Investitionszuwendungen und -beiträge	0,00	2.400	0,00	2.400	0	0,00	2.400	0,00
5	+	Entgelte für öffentliche Leistungen oder Einrichtungen	0,00	6.000	6.691,26	691-	0	0,00	691-	0,00
11	=	<b>Anteilige ordentliche Erträge</b>	<b>0,00</b>	<b>8.400</b>	<b>6.691,26</b>	<b>1.709</b>	<b>0</b>	<b>0,00</b>	<b>1.709</b>	<b>0,00</b>
12	-	Personalaufwendungen	0,00	11.500-	10.603,44-	897-	0	0,00	897-	0,00
14	-	Aufwendungen für Sach- und Dienstleistungen	0,00	22.000-	10.130,41-	11.870-	0	0,00	11.870-	0,00
15	-	Abschreibungen	0,00	17.900-	13.841,00-	4.059-	0	0,00	4.059-	0,00
18	-	Sonstige ordentliche Aufwendungen	0,00	300-	192,84-	107-	0	0,00	107-	0,00
19	=	<b>Anteilige ordentliche Aufwendungen</b>	<b>0,00</b>	<b>51.700-</b>	<b>34.767,69-</b>	<b>16.932-</b>	<b>0</b>	<b>0,00</b>	<b>16.932-</b>	<b>0,00</b>
20	=	<b>Anteiliges veranschlagtes ordentliches Ergebnis</b>	<b>0,00</b>	<b>43.300-</b>	<b>28.076,43-</b>	<b>15.224-</b>	<b>0</b>	<b>0,00</b>	<b>15.224-</b>	<b>0,00</b>
21	+	Erträge aus internen Leistungen	0,00	0	0,00	0	0	0,00	0	0,00
24	-	Aufwendungen für interne Leistungen	0,00	0	6.047,93-	6.048	0	0,00	6.048	0,00
27	-	kalkulatorische Kosten	0,00	21.600-	22.194,00-	594	0	0,00	594	0,00
28	=	<b>Veranschlagtes kalkulatorisches Ergebnis</b>	<b>0,00</b>	<b>21.600-</b>	<b>28.241,93-</b>	<b>6.642</b>	<b>0</b>	<b>0,00</b>	<b>6.642</b>	<b>0,00</b>
29	=	<b>Veranschlagter Nettoressourcenbedarf/-überschuss</b>	<b>0,00</b>	<b>64.900-</b>	<b>56.318,36-</b>	<b>8.582-</b>	<b>0</b>	<b>0,00</b>	<b>8.582-</b>	<b>0,00</b>

## 624 Gemeinde Eisingen

THH2                    Dienstleistungen und Infrastruktur  
 12                      Sicherheit und Ordnung  
 1260                   Brandschutz

Ifd. Nr.		Investitionsübersicht  Einzahlungs- und Auszahlungsarten	Ergebnis Vorjahr 2016  EUR	Fortgeschriebener Ansatz 2017  EUR	Ergebnis 2017  EUR	Vergleich Ansatz-Ergebnis  EUR	Ergänzende Festlegungen im HH-Vollzug EUR	Ermächtigungs- übertragung aus 2016 EUR	Verfügbare Mittel abzgl. Ergebnis  EUR	Ermächtigungs- übertragung nach 2018 EUR
			1	2	3	4	5	6	7	8
<b>712600000001: Hochwasserpumpe</b>										
6	=	Summe der Einzahlungen aus Investitionstätigkeit	0,00	0	0,00	0	0	0,00	0	0,00
9	-	Auszahlungen für den Erwerb von beweglichem Sachvermögen	0,00	2.700-	0,00	2.700-	0	0,00	2.700-	0,00
13	=	Summe der Auszahlungen aus Investitionstätigkeit	0,00	2.700-	0,00	2.700-	0	0,00	2.700-	0,00
14	=	Saldo aus Investitionstätigkeit	0,00	2.700-	0,00	2.700-	0	0,00	2.700-	0,00
16	=	Gesamtkosten der Maßnahme	0,00	2.700-	0,00	2.700-	0	0,00	2.700-	0,00
<b>712600000002: Wärmebildkamera</b>										
6	=	Summe der Einzahlungen aus Investitionstätigkeit	0,00	0	0,00	0	0	0,00	0	0,00
9	-	Auszahlungen für den Erwerb von beweglichem Sachvermögen	0,00	10.000-	9.286,76-	713-	0	0,00	713-	0,00
13	=	Summe der Auszahlungen aus Investitionstätigkeit	0,00	10.000-	9.286,76-	713-	0	0,00	713-	0,00
14	=	Saldo aus Investitionstätigkeit	0,00	10.000-	9.286,76-	713-	0	0,00	713-	0,00
16	=	Gesamtkosten der Maßnahme	0,00	10.000-	9.286,76-	713-	0	0,00	713-	0,00

## 624 Gemeinde Eisingen

lfd. Nr.		Investitionsübersicht Einzahlungs- und Auszahlungsarten	Ergebnis Vorjahr 2016 EUR	Fortgeschriebener Ansatz 2017 EUR	Ergebnis 2017 EUR	Vergleich Ansatz-Ergebnis EUR	Ergänzende Festlegungen im HH-Vollzug EUR	Ermächtigungs-übertragung aus 2016 EUR	Verfügbare Mittel abzgl. Ergebnis EUR	Ermächtigungs-übertragung nach 2018 EUR
			1	2	3	4	5	6	7	8
<b>712600000005: Zuwendung Land Neubau FW-Haus</b>										
1	+	Einzahlungen aus Investitionszuwendungen	0,00	21.300	21.300,00	0	0	0,00	0	0,00
6	=	Summe der Einzahlungen aus Investitionstätigkeit	0,00	21.300	21.300,00	0	0	0,00	0	0,00
13	=	Summe der Auszahlungen aus Investitionstätigkeit	0,00	0	0,00	0	0	0,00	0	0,00
14	=	Saldo aus Investitionstätigkeit	0,00	21.300	21.300,00	0	0	0,00	0	0,00
16	=	Gesamtkosten der Maßnahme	0,00	0	0,00	0	0	0,00	0	0,00
<b>712600000006: Neubau FW-Haus</b>										
6	=	Summe der Einzahlungen aus Investitionstätigkeit	0,00	0	0,00	0	0	0,00	0	0,00
8	-	Auszahlungen für Baumaßnahmen	0,00	0	280.135,75-	280.136	0	0,00	280.136	0,00
13	=	Summe der Auszahlungen aus Investitionstätigkeit	0,00	0	280.135,75-	280.136	0	0,00	280.136	0,00
14	=	Saldo aus Investitionstätigkeit	0,00	0	280.135,75-	280.136	0	0,00	280.136	0,00
16	=	Gesamtkosten der Maßnahme	0,00	0	280.135,75-	280.136	0	0,00	280.136	0,00

## 624 Gemeinde Eisingen

**THH2**                      **Dienstleistungen und Infrastruktur**  
**21**                            **Schulträgeraufgaben**  
**2150**                        **Sonstige schulische Aufgaben u Einricht.**

Ifd. Nr.		Investitionsübersicht  Einzahlungs- und Auszahlungsarten	Ergebnis Vorjahr 2016  EUR	Fortgeschriebener Ansatz 2017  EUR	Ergebnis 2017  EUR	Vergleich Ansatz-Ergebnis  EUR	Ergänzende Festlegungen im HH-Vollzug EUR	Ermächtigungs- übertragung aus 2016 EUR	Verfügbare Mittel abzgl. Ergebnis  EUR	Ermächtigungs- übertragung nach 2018 EUR
			1	2	3	4	5	6	7	8
<b>721500300001: Kapitalumlage Schulverband</b>										
6	=	Summe der Einzahlungen aus Investitionstätigkeit	0,00	0	0,00	0	0	0,00	0	0,00
10	-	Auszahlungen für den Erwerb von Finanzvermögen	0,00	3.500-	0,00	3.500-	0	0,00	3.500-	0,00
11	-	Auszahlungen für Investitionsförderungsmaßnahmen	0,00	0	16.539,44-	16.539	0	0,00	16.539	0,00
13	=	Summe der Auszahlungen aus Investitionstätigkeit	0,00	3.500-	16.539,44-	13.039	0	0,00	13.039	0,00
14	=	Saldo aus Investitionstätigkeit	0,00	3.500-	16.539,44-	13.039	0	0,00	13.039	0,00
16	=	Gesamtkosten der Maßnahme	0,00	3.500-	16.539,44-	13.039	0	0,00	13.039	0,00

**THH2**  
**36**  
**3650**  
**365001**

**Dienstleistungen und Infrastruktur**  
**Kinder-, Jugend- und Familienhilfe**  
**Förderung v Kindern i Tageseinr./-pflege**  
**Tageseinrichtungen für Kinder**

Ifd. Nr.		Investitionsübersicht Einzahlungs- und Auszahlungsarten	Ergebnis Vorjahr 2016 EUR	Fortgeschriebener Ansatz 2017 EUR	Ergebnis 2017 EUR	Vergleich Ansatz-Ergebnis EUR	Ergänzende Festlegungen im HH-Vollzug EUR	Ermächtigungs-übertragung aus 2016 EUR	Verfügbare Mittel abzgl. Ergebnis EUR	Ermächtigungs-übertragung nach 2018 EUR
			1	2	3	4	5	6	7	8
<b>736500101000: Erwerb von beweglichem Vermögen</b>										
6	=	Summe der Einzahlungen aus Investitionstätigkeit	0,00	0	0,00	0	0	0,00	0	0,00
9	-	Auszahlungen für den Erwerb von beweglichem Sachvermögen	0,00	2.000-	1.857,59-	142-	0	0,00	142-	0,00
13	=	Summe der Auszahlungen aus Investitionstätigkeit	0,00	2.000-	1.857,59-	142-	0	0,00	142-	0,00
14	=	Saldo aus Investitionstätigkeit	0,00	2.000-	1.857,59-	142-	0	0,00	142-	0,00
16	=	Gesamtkosten der Maßnahme	0,00	2.000-	1.857,59-	142-	0	0,00	142-	0,00
<b>736500101001: Investitionszuschuss Neubau Ev. KiTa</b>										
1	+	Einzahlungen aus Investitionszuwendungen	0,00	250.000	74.743,56	175.256	0	0,00	175.256	0,00
6	=	Summe der Einzahlungen aus Investitionstätigkeit	0,00	250.000	74.743,56	175.256	0	0,00	175.256	0,00
11	-	Auszahlungen für Investitionsförderungsmaßnahmen	0,00	1.500.000-	370.259,52-	1.129.740-	0	0,00	1.129.740-	960.000,00-
13	=	Summe der Auszahlungen aus Investitionstätigkeit	0,00	1.500.000-	370.259,52-	1.129.740-	0	0,00	1.129.740-	960.000,00-
14	=	Saldo aus Investitionstätigkeit	0,00	1.250.000-	295.515,96-	954.484-	0	0,00	954.484-	960.000,00-
16	=	Gesamtkosten der Maßnahme	0,00	1.500.000-	370.259,52-	1.129.740-	0	0,00	1.129.740-	960.000,00-



## 624 Gemeinde Eisingen

lfd. Nr.		Investitionsübersicht Einzahlungs- und Auszahlungsarten	Ergebnis Vorjahr 2016 EUR	Fortgeschriebener Ansatz 2017 EUR	Ergebnis 2017 EUR	Vergleich Ansatz-Ergebnis EUR	Ergänzende Festlegungen im HH-Vollzug EUR	Ermächtigungs-übertragung aus 2016 EUR	Verfügbare Mittel abzgl. Ergebnis EUR	Ermächtigungs-übertragung nach 2018 EUR
			1	2	3	4	5	6	7	8
<b>736500101002: Investitionszuschuss neue Plätze U3 WaPa</b>										
1	+	Einzahlungen aus Investitionszuwendungen	0,00	12.000	12.000,00	0	0	0,00	0	0,00
6	=	Summe der Einzahlungen aus Investitionstätigkeit	0,00	12.000	12.000,00	0	0	0,00	0	0,00
13	=	Summe der Auszahlungen aus Investitionstätigkeit	0,00	0	0,00	0	0	0,00	0	0,00
14	=	Saldo aus Investitionstätigkeit	0,00	12.000	12.000,00	0	0	0,00	0	0,00
16	=	Gesamtkosten der Maßnahme	0,00	0	0,00	0	0	0,00	0	0,00
<b>736500101003: Neubau KiTa WaPa</b>										
6	=	Summe der Einzahlungen aus Investitionstätigkeit	0,00	0	0,00	0	0	0,00	0	0,00
8	-	Auszahlungen für Baumaßnahmen	0,00	0	83.564,02-	83.564	0	0,00	83.564	0,00
13	=	Summe der Auszahlungen aus Investitionstätigkeit	0,00	0	83.564,02-	83.564	0	0,00	83.564	0,00
14	=	Saldo aus Investitionstätigkeit	0,00	0	83.564,02-	83.564	0	0,00	83.564	0,00
16	=	Gesamtkosten der Maßnahme	0,00	0	83.564,02-	83.564	0	0,00	83.564	0,00
<b>736500102001: Hort Um- und Ausbau</b>										
6	=	Summe der Einzahlungen aus Investitionstätigkeit	0,00	0	0,00	0	0	0,00	0	0,00
8	-	Auszahlungen für Baumaßnahmen	0,00	278.000-	212.360,98-	65.639-	0	0,00	65.639-	37.000,00-
9	-	Auszahlungen für den Erwerb von beweglichem Sachvermögen	0,00	0	14.147,45-	14.147	0	0,00	14.147	0,00
13	=	Summe der Auszahlungen aus Investitionstätigkeit	0,00	278.000-	226.508,43-	51.492-	0	0,00	51.492-	37.000,00-
14	=	Saldo aus Investitionstätigkeit	0,00	278.000-	226.508,43-	51.492-	0	0,00	51.492-	37.000,00-
16	=	Gesamtkosten der Maßnahme	0,00	278.000-	226.508,43-	51.492-	0	0,00	51.492-	37.000,00-

## 624 Gemeinde Eisingen

THH2                    Dienstleistungen und Infrastruktur  
 42                       Sportförderung  
 4241                    Sportstätten

Ifd. Nr.		Investitionsübersicht  Einzahlungs- und Auszahlungsarten	Ergebnis Vorjahr 2016  EUR	Fortgeschriebener Ansatz 2017  EUR	Ergebnis 2017  EUR	Vergleich Ansatz-Ergebnis  EUR	Ergänzende Festlegungen im HH-Vollzug EUR	Ermächtigungs- übertragung aus 2016 EUR	Verfügbare Mittel abzgl. Ergebnis  EUR	Ermächtigungs- übertragung nach 2018 EUR
			1	2	3	4	5	6	7	8
<b>742410100001: Neubau Bergäckerhalle</b>										
6	=	Summe der Einzahlungen aus Investitionstätigkeit	0,00	0	0,00	0	0	0,00	0	0,00
8	-	Auszahlungen für Baumaßnahmen	0,00	18.000-	35.213,48-	17.213	0	0,00	17.213	0,00
13	=	Summe der Auszahlungen aus Investitionstätigkeit	0,00	18.000-	35.213,48-	17.213	0	0,00	17.213	0,00
14	=	Saldo aus Investitionstätigkeit	0,00	18.000-	35.213,48-	17.213	0	0,00	17.213	0,00
16	=	Gesamtkosten der Maßnahme	0,00	18.000-	35.213,48-	17.213	0	0,00	17.213	0,00

## 624 Gemeinde Eisingen

**THH2**                    **Dienstleistungen und Infrastruktur**  
**51**                        **Räumliche Planung und Entwicklung**  
**5110**                    **Stadtentw, -planung, Verk.pl.,Erneuerung**

Ifd. Nr.		Investitionsübersicht  Einzahlungs- und Auszahlungsarten	Ergebnis Vorjahr 2016  EUR	Fortgeschriebener Ansatz 2017  EUR	Ergebnis 2017  EUR	Vergleich Ansatz-Ergebnis  EUR	Ergänzende Festlegungen im HH-Vollzug  EUR	Ermächtigungs-übertragung aus 2016  EUR	Verfügbare Mittel abzgl. Ergebnis  EUR	Ermächtigungs-übertragung nach 2018  EUR
			1	2	3	4	5	6	7	8
<b>751100900001: Sanierungsmaßnahme III</b>										
1	+	Einzahlungen aus Investitionszuwendungen	0,00	34.000	788,74-	34.789	0	0,00	34.789	0,00
6	=	<b>Summe der Einzahlungen aus Investitionstätigkeit</b>	<b>0,00</b>	<b>34.000</b>	<b>788,74-</b>	<b>34.789</b>	<b>0</b>	<b>0,00</b>	<b>34.789</b>	<b>0,00</b>
11	-	Auszahlungen für Investitionsförderungsmaßnahmen	0,00	56.000-	1.314,57	57.315-	0	0,00	57.315-	0,00
13	=	<b>Summe der Auszahlungen aus Investitionstätigkeit</b>	<b>0,00</b>	<b>56.000-</b>	<b>1.314,57</b>	<b>57.315-</b>	<b>0</b>	<b>0,00</b>	<b>57.315-</b>	<b>0,00</b>
14	=	<b>Saldo aus Investitionstätigkeit</b>	<b>0,00</b>	<b>22.000-</b>	<b>525,83</b>	<b>22.526-</b>	<b>0</b>	<b>0,00</b>	<b>22.526-</b>	<b>0,00</b>
16	=	<b>Gesamtkosten der Maßnahme</b>	<b>0,00</b>	<b>56.000-</b>	<b>1.314,57</b>	<b>57.315-</b>	<b>0</b>	<b>0,00</b>	<b>57.315-</b>	<b>0,00</b>

## 624 Gemeinde Eisingen

**THH2**  
**53**  
**5380**

**Dienstleistungen und Infrastruktur**  
**Ver- und Entsorgung**  
**Abwasserbeseitigung**

Ifd. Nr.		Investitionsübersicht Einzahlungs- und Auszahlungsarten	Ergebnis Vorjahr 2016 EUR	Fortgeschriebener Ansatz 2017 EUR	Ergebnis 2017 EUR	Vergleich Ansatz-Ergebnis EUR	Ergänzende Festlegungen im HH-Vollzug EUR	Ermächtigungs- übertragung aus 2016 EUR	Verfügbare Mittel abzgl. Ergebnis EUR	Ermächtigungs- übertragung nach 2018 EUR
			1	2	3	4	5	6	7	8
<b>753800000001: Baukostenumlage Abwasserverband</b>										
6	=	Summe der Einzahlungen aus Investitionstätigkeit	0,00	0	0,00	0	0	0,00	0	0,00
10	-	Auszahlungen für den Erwerb von Finanzvermögen	0,00	297.000-	60.781,21-	236.219-	0	0,00	236.219-	0,00
13	=	Summe der Auszahlungen aus Investitionstätigkeit	0,00	297.000-	60.781,21-	236.219-	0	0,00	236.219-	0,00
14	=	Saldo aus Investitionstätigkeit	0,00	297.000-	60.781,21-	236.219-	0	0,00	236.219-	0,00
16	=	Gesamtkosten der Maßnahme	0,00	297.000-	60.781,21-	236.219-	0	0,00	236.219-	0,00
<b>753800000002: Klärbeiträge</b>										
1	+	Einzahlungen aus Investitionszuwendungen	0,00	0	27.497,50	27.498-	0	0,00	27.498-	0,00
2	+	Einzahlungen aus Investitionsbeiträgen und ähnlichen Entgelten für Investitionstätigkeit	0,00	27.500	0,00	27.500	0	0,00	27.500	0,00
6	=	Summe der Einzahlungen aus Investitionstätigkeit	0,00	27.500	27.497,50	3	0	0,00	3	0,00
13	=	Summe der Auszahlungen aus Investitionstätigkeit	0,00	0	0,00	0	0	0,00	0	0,00
14	=	Saldo aus Investitionstätigkeit	0,00	27.500	27.497,50	3	0	0,00	3	0,00
16	=	Gesamtkosten der Maßnahme	0,00	0	0,00	0	0	0,00	0	0,00

## 624 Gemeinde Eisingen

lfd. Nr.		Investitionsübersicht Einzahlungs- und Auszahlungsarten	Ergebnis Vorjahr 2016 EUR	Fortgeschriebener Ansatz 2017 EUR	Ergebnis 2017 EUR	Vergleich Ansatz-Ergebnis EUR	Ergänzende Festlegungen im HH-Vollzug EUR	Ermächtigungs- übertragung aus 2016 EUR	Verfügbare Mittel abzgl. Ergebnis EUR	Ermächtigungs- übertragung nach 2018 EUR
			1	2	3	4	5	6	7	8
<b>753800000003: Rückzahlung überz. Bauausgaben</b>										
1	+	Einzahlungen aus Investitionszuwendungen	0,00	0	1.410,33	1.410-	0	0,00	1.410-	0,00
6	=	Summe der Einzahlungen aus Investitionstätigkeit	0,00	0	1.410,33	1.410-	0	0,00	1.410-	0,00
13	=	Summe der Auszahlungen aus Investitionstätigkeit	0,00	0	0,00	0	0	0,00	0	0,00
14	=	Saldo aus Investitionstätigkeit	0,00	0	1.410,33	1.410-	0	0,00	1.410-	0,00
16	=	Gesamtkosten der Maßnahme	0,00	0	0,00	0	0	0,00	0	0,00

## 624 Gemeinde Eisingen

**THH2**                    Dienstleistungen und Infrastruktur  
**54**                        Verkehrsflächen und -anlagen, ÖPNV  
**5410**                    Gemeindestraßen  
**541001**                Straßen, Wege, Plätze

lfd. Nr.		Investitionsübersicht  Einzahlungs- und Auszahlungsarten	Ergebnis Vorjahr 2016 EUR	Fortgeschriebener Ansatz 2017 EUR	Ergebnis 2017 EUR	Vergleich Ansatz-Ergebnis EUR	Ergänzende Festlegungen im HH-Vollzug EUR	Ermächtigungs-übertragung aus 2016 EUR	Verfügbare Mittel abzgl. Ergebnis EUR	Ermächtigungs-übertragung nach 2018 EUR
			1	2	3	4	5	6	7	8
<b>754100100001: Treppenanlage Waldstraße</b>										
6	=	Summe der Einzahlungen aus Investitionstätigkeit	0,00	0	0,00	0	0	0,00	0	0,00
8	-	Auszahlungen für Baumaßnahmen	0,00	0	17.892,43-	17.892	0	0,00	17.892	0,00
13	=	Summe der Auszahlungen aus Investitionstätigkeit	0,00	0	17.892,43-	17.892	0	0,00	17.892	0,00
14	=	Saldo aus Investitionstätigkeit	0,00	0	17.892,43-	17.892	0	0,00	17.892	0,00
16	=	Gesamtkosten der Maßnahme	0,00	0	17.892,43-	17.892	0	0,00	17.892	0,00

## 624 Gemeinde Eisingen

**THH2**                    Dienstleistungen und Infrastruktur  
**54**                        Verkehrsflächen und -anlagen, ÖPNV  
**5410**                    Gemeindestraßen  
**541002**                Bereitst. u. Betrieb Verkehrsausstattung

lfd. Nr.		Investitionsübersicht  Einzahlungs- und Auszahlungsarten	Ergebnis Vorjahr 2016 EUR	Fortgeschriebener Ansatz 2017 EUR	Ergebnis 2017 EUR	Vergleich Ansatz-Ergebnis EUR	Ergänzende Festlegungen im HH-Vollzug EUR	Ermächtigungs-übertragung aus 2016 EUR	Verfügbare Mittel abzgl. Ergebnis EUR	Ermächtigungs-übertragung nach 2018 EUR
			1	2	3	4	5	6	7	8
<b>754100200001: Straßenbeleuchtung Waldpark</b>										
1	+	Einzahlungen aus Investitionszuwendungen	0,00	99.000	52.128,73	46.871	0	0,00	46.871	13.000,00
6	=	Summe der Einzahlungen aus Investitionstätigkeit	0,00	99.000	52.128,73	46.871	0	0,00	46.871	13.000,00
8	-	Auszahlungen für Baumaßnahmen	0,00	120.000-	50.943,64-	69.056-	0	0,00	69.056-	16.000,00-
13	=	Summe der Auszahlungen aus Investitionstätigkeit	0,00	120.000-	50.943,64-	69.056-	0	0,00	69.056-	16.000,00-
14	=	Saldo aus Investitionstätigkeit	0,00	21.000-	1.185,09	22.185-	0	0,00	22.185-	3.000,00-
16	=	Gesamtkosten der Maßnahme	0,00	120.000-	50.943,64-	69.056-	0	0,00	69.056-	16.000,00-
<b>754100200002: Buswartehaus Pforzheimer Str./Waldstr.</b>										
6	=	Summe der Einzahlungen aus Investitionstätigkeit	0,00	0	0,00	0	0	0,00	0	0,00
8	-	Auszahlungen für Baumaßnahmen	0,00	0	1.805,24-	1.805	0	0,00	1.805	0,00
13	=	Summe der Auszahlungen aus Investitionstätigkeit	0,00	0	1.805,24-	1.805	0	0,00	1.805	0,00
14	=	Saldo aus Investitionstätigkeit	0,00	0	1.805,24-	1.805	0	0,00	1.805	0,00
16	=	Gesamtkosten der Maßnahme	0,00	0	1.805,24-	1.805	0	0,00	1.805	0,00

## 624 Gemeinde Eisingen

**THH2**                    **Dienstleistungen und Infrastruktur**  
**55**                        **Natur- und Landschaftspflege, Friedhofsw.**  
**5510**                    **Öffentliches Grün/ Landschaftsbau**

Ifd. Nr.		Investitionsübersicht Einzahlungs- und Auszahlungsarten	Ergebnis Vorjahr 2016 EUR	Fortgeschriebener Ansatz 2017 EUR	Ergebnis 2017 EUR	Vergleich Ansatz-Ergebnis EUR	Ergänzende Festlegungen im HH-Vollzug EUR	Ermächtigungs- übertragung aus 2016 EUR	Verfügbare Mittel abzgl. Ergebnis EUR	Ermächtigungs- übertragung nach 2018 EUR
			1	2	3	4	5	6	7	8
<b>755100200001: Neuer Spielplatz Gartenstraße</b>										
1	+	Einzahlungen aus Investitionszuwendungen	0,00	0	1.800,00	1.800-	0	0,00	1.800-	0,00
6	=	Summe der Einzahlungen aus Investitionstätigkeit	0,00	0	1.800,00	1.800-	0	0,00	1.800-	0,00
13	=	Summe der Auszahlungen aus Investitionstätigkeit	0,00	0	0,00	0	0	0,00	0	0,00
14	=	Saldo aus Investitionstätigkeit	0,00	0	1.800,00	1.800-	0	0,00	1.800-	0,00
16	=	Gesamtkosten der Maßnahme	0,00	0	0,00	0	0	0,00	0	0,00



## 624 Gemeinde Eisingen

**THH2**                    **Dienstleistungen und Infrastruktur**  
**55**                        **Natur- und Landschaftspflege, Friedhofsw.**  
**5530**                    **Friedhofs- und Bestattungswesen**

Ifd. Nr.		Investitionsübersicht Einzahlungs- und Auszahlungsarten	Ergebnis Vorjahr 2016 EUR	Fortgeschriebener Ansatz 2017 EUR	Ergebnis 2017 EUR	Vergleich Ansatz-Ergebnis EUR	Ergänzende Festlegungen im HH-Vollzug EUR	Ermächtigungs- übertragung aus 2016 EUR	Verfügbare Mittel abzgl. Ergebnis EUR	Ermächtigungs- übertragung nach 2018 EUR
			1	2	3	4	5	6	7	8
<b>755300000001: Neuanlage Urnengrabfelder</b>										
6	=	Summe der Einzahlungen aus Investitionstätigkeit	0,00	0	0,00	0	0	0,00	0	0,00
8	-	Auszahlungen für Baumaßnahmen	0,00	27.000-	0,00	27.000-	0	0,00	27.000-	0,00
13	=	Summe der Auszahlungen aus Investitionstätigkeit	0,00	27.000-	0,00	27.000-	0	0,00	27.000-	0,00
14	=	Saldo aus Investitionstätigkeit	0,00	27.000-	0,00	27.000-	0	0,00	27.000-	0,00
16	=	Gesamtkosten der Maßnahme	0,00	27.000-	0,00	27.000-	0	0,00	27.000-	0,00

Ifd. Nr.		Teilergebnisrechnung Ertrags- und Aufwandsarten	Ergebnis Vorjahr 2016 EUR	Fortgeschriebener Ansatz 2017 EUR	Ergebnis 2017 EUR	Vergleich Ansatz- Ergebnis EUR	Ergänzende Festlegungen im HH-Vollzug EUR	Ermächtigungs- übertragung aus 2016 EUR	Verfügbare Mittel abzgl. Ergebnis EUR	Ermächtigungs- übertragung nach 2018 EUR
			1	2	3	4	5	6	7	8
1	+	Steuern und ähnliche Abgaben	0,00	4.350.100	4.826.374,66	476.275-	0	0,00	476.275-	0,00
2	+	Zuweisungen und Zuwendungen, Umlagen	0,00	2.140.900	2.277.264,70	136.365-	0	0,00	136.365-	0,00
6	+	Sonstige privatrechtliche Leistungsentgelte	0,00	3.500	3.553,90	54-	0	0,00	54-	0,00
8	+	Zinsen und ähnliche Erträge	0,00	300	514,10	214-	0	0,00	214-	0,00
10	+	Sonstige ordentliche Erträge	0,00	113.000	148.838,45	35.838-	0	0,00	35.838-	0,00
11	=	<b>Anteilige ordentliche Erträge</b>	<b>0,00</b>	<b>6.607.800</b>	<b>7.256.545,81</b>	<b>648.746-</b>	<b>0</b>	<b>0,00</b>	<b>648.746-</b>	<b>0,00</b>
12	-	Personalaufwendungen	0,00	0	2.034,48-	2.034	0	0,00	2.034	0,00
15	-	Abschreibungen	0,00	0	9.455,99-	9.456	0	0,00	9.456	0,00
16	-	Zinsen und ähnliche Aufwendungen	0,00	16.700-	938,91-	15.761-	0	0,00	15.761-	0,00
17	-	Transferaufwendungen	0,00	2.751.800-	2.777.438,14-	25.638	0	0,00	25.638	0,00
18	-	Sonstige ordentliche Aufwendungen	0,00	0	8.271,58-	8.272	0	0,00	8.272	0,00
19	=	<b>Anteilige ordentliche Aufwendungen</b>	<b>0,00</b>	<b>2.768.500-</b>	<b>2.798.139,10-</b>	<b>29.639</b>	<b>0</b>	<b>0,00</b>	<b>29.639</b>	<b>0,00</b>
20	=	<b>Anteiliges ordentliches Ergebnis</b>	<b>0,00</b>	<b>3.839.300</b>	<b>4.458.406,71</b>	<b>619.107-</b>	<b>0</b>	<b>0,00</b>	<b>619.107-</b>	<b>0,00</b>
21	+	Erträge aus internen Leistungen	0,00	0	0,00	0	0	0,00	0	0,00
24	-	Aufwendungen für interne Leistungen	0,00	0	0,00	0	0	0,00	0	0,00
27	-	kalkulatorische Kosten	0,00	0	34.513,00-	34.513	0	0,00	34.513	0,00
28	=	<b>Kalkulatorisches Ergebnis</b>	<b>0,00</b>	<b>0</b>	<b>34.513,00-</b>	<b>34.513</b>	<b>0</b>	<b>0,00</b>	<b>34.513</b>	<b>0,00</b>
29	=	<b>Nettoressourcenbedarf/-überschuss</b>	<b>0,00</b>	<b>3.839.300</b>	<b>4.423.893,71</b>	<b>584.594-</b>	<b>0</b>	<b>0,00</b>	<b>584.594-</b>	<b>0,00</b>

Ifd. Nr.		Teilfinanzrechnung Einzahlungs- und Auszahlungsarten	Ergebnis Vorjahr 2016 EUR	Fortgeschriebener Ansatz 2017 EUR	Ergebnis 2017 EUR	Vergleich Ansatz-Ergebnis EUR	Ergänzende Festlegungen im HH-Vollzug EUR	Ermächtigungs- übertragung aus 2016 EUR	Verfügbare Mittel abzgl. Ergebnis EUR	Ermächtigungs- übertragung nach 2018 EUR
			1	2	3	4	5	6	7	8
1	+	Summe der Einzahlungen aus laufender Verwaltungstätigkeit	0,00	6.607.800	7.159.126,24	551.326-	0	0,00	551.326-	0,00
2	-	Summe der Auszahlungen aus laufender Verwaltungstätigkeit	0,00	2.768.500-	2.825.307,58-	56.808	0	0,00	56.808	0,00
3	=	Anteiliger Zahlungsmittelüberschuss/-bedarf aus laufender Verwaltungstätigkeit	0,00	3.839.300	4.333.818,66	494.519-	0	0,00	494.519-	0,00
9	=	Summe der Einzahlungen aus Investitionstätigkeit	0,00	0	0,00	0	0	0,00	0	0,00
13	-	Auszahlungen für den Erwerb von Finanzvermögen	0,00	0	50,00-	50	0	0,00	50	0,00
16	=	Summe der Auszahlungen aus Investitionstätigkeit	0,00	0	50,00-	50	0	0,00	50	0,00
17	=	Anteiliger Finanzierungsmittelüberschuss/-bedarf aus Investitionstätigkeit	0,00	0	50,00-	50	0	0,00	50	0,00
18	=	Anteiliger veranschlagter Finanzierungsmittelüberschuss/-bedarf	0,00	3.839.300	4.333.768,66	494.469-	0	0,00	494.469-	0,00

## 624 Gemeinde Eisingen

### 61100000 Steuern, allg. Zuweisungen, Umlagen

lfd. Nr.		Schlüsselprodukt über Kostenstellen Ertrags- und Aufwandsarten	Ergebnis Vorjahr 2016 EUR	Fortgeschriebener Ansatz 2017 EUR	Ergebnis 2017 EUR	Vergleich Ansatz-Ergebnis EUR	Ergänzende Festlegungen im HH-Vollzug EUR	Ermächtigungsübertragung aus 2016 EUR	Verfügbare Mittel abzgl. Ergebnis EUR	Ermächtigungsübertragung nach 2018 EUR
			1	2	3	4	5	6	7	8
1	+	Steuern und ähnliche Abgaben	0,00	4.350.100	4.826.374,66	476.275-	0	0,00	476.275-	0,00
2	+	Zuweisungen und Zuwendungen, Umlagen	0,00	2.140.900	2.277.264,70	136.365-	0	0,00	136.365-	0,00
6	+	Sonstige privatrechtliche Leistungsentgelte	0,00	3.500	0,00	3.500	0	0,00	3.500	0,00
10	+	Sonstige ordentliche Erträge	0,00	0	2.489,08	2.489-	0	0,00	2.489-	0,00
11	=	<b>Anteilige ordentliche Erträge</b>	<b>0,00</b>	<b>6.494.500</b>	<b>7.106.128,44</b>	<b>611.628-</b>	<b>0</b>	<b>0,00</b>	<b>611.628-</b>	<b>0,00</b>
15	-	Abschreibungen	0,00	0	9.277,63-	9.278	0	0,00	9.278	0,00
17	-	Transferaufwendungen	0,00	2.751.800-	2.777.438,14-	25.638	0	0,00	25.638	0,00
19	=	<b>Anteilige ordentliche Aufwendungen</b>	<b>0,00</b>	<b>2.751.800-</b>	<b>2.786.715,77-</b>	<b>34.916</b>	<b>0</b>	<b>0,00</b>	<b>34.916</b>	<b>0,00</b>
20	=	<b>Anteiliges veranschlagtes ordentliches Ergebnis</b>	<b>0,00</b>	<b>3.742.700</b>	<b>4.319.412,67</b>	<b>576.713-</b>	<b>0</b>	<b>0,00</b>	<b>576.713-</b>	<b>0,00</b>
21	+	Erträge aus internen Leistungen	0,00	0	0,00	0	0	0,00	0	0,00
24	-	Aufwendungen für interne Leistungen	0,00	0	0,00	0	0	0,00	0	0,00
28	=	<b>Veranschlagtes kalkulatorisches Ergebnis</b>	<b>0,00</b>	<b>0</b>	<b>0,00</b>	<b>0</b>	<b>0</b>	<b>0,00</b>	<b>0</b>	<b>0,00</b>
29	=	<b>Veranschlagter Nettoressourcenbedarf/-überschuss</b>	<b>0,00</b>	<b>3.742.700</b>	<b>4.319.412,67</b>	<b>576.713-</b>	<b>0</b>	<b>0,00</b>	<b>576.713-</b>	<b>0,00</b>

## 624 Gemeinde Eisingen

### 61200000 Sonstige allgemeine Finanzwirtschaft

lfd. Nr.		Schlüsselprodukt über Kostenstellen	Ergebnis Vorjahr 2016	Fortgeschriebener Ansatz 2017	Ergebnis 2017	Vergleich Ansatz-Ergebnis	Ergänzende Festlegungen im HH-Vollzug EUR	Ermächtigungsübertragung aus 2016 EUR	Verfügbare Mittel abzgl. Ergebnis	Ermächtigungsübertragung nach 2018 EUR
		Ertrags- und Aufwandsarten	EUR	EUR	EUR	EUR			EUR	
			1	2	3	4	5	6	7	8
6	+	Sonstige privatrechtliche Leistungsentgelte	0,00	0	3.553,90	3.554-	0	0,00	3.554-	0,00
8	+	Zinsen und ähnliche Erträge	0,00	300	514,10	214-	0	0,00	214-	0,00
10	+	Sonstige ordentliche Erträge	0,00	113.000	146.349,37	33.349-	0	0,00	33.349-	0,00
11	=	<b>Anteilige ordentliche Erträge</b>	<b>0,00</b>	<b>113.300</b>	<b>150.417,37</b>	<b>37.117-</b>	<b>0</b>	<b>0,00</b>	<b>37.117-</b>	<b>0,00</b>
15	-	Abschreibungen	0,00	0	178,36-	178	0	0,00	178	0,00
16	-	Zinsen und ähnliche Aufwendungen	0,00	16.700-	938,91-	15.761-	0	0,00	15.761-	0,00
18	-	Sonstige ordentliche Aufwendungen	0,00	0	8.271,58-	8.272	0	0,00	8.272	0,00
19	=	<b>Anteilige ordentliche Aufwendungen</b>	<b>0,00</b>	<b>16.700-</b>	<b>9.388,85-</b>	<b>7.311-</b>	<b>0</b>	<b>0,00</b>	<b>7.311-</b>	<b>0,00</b>
20	=	<b>Anteiliges veranschlagtes ordentliches Ergebnis</b>	<b>0,00</b>	<b>96.600</b>	<b>141.028,52</b>	<b>44.429-</b>	<b>0</b>	<b>0,00</b>	<b>44.429-</b>	<b>0,00</b>
21	+	Erträge aus internen Leistungen	0,00	0	0,00	0	0	0,00	0	0,00
24	-	Aufwendungen für interne Leistungen	0,00	0	0,00	0	0	0,00	0	0,00
27	-	kalkulatorische Kosten	0,00	0	34.513,00-	34.513	0	0,00	34.513	0,00
28	=	<b>Veranschlagtes kalkulatorisches Ergebnis</b>	<b>0,00</b>	<b>0</b>	<b>34.513,00-</b>	<b>34.513</b>	<b>0</b>	<b>0,00</b>	<b>34.513</b>	<b>0,00</b>
29	=	<b>Veranschlagter Nettoressourcenbedarf/-überschuss</b>	<b>0,00</b>	<b>96.600</b>	<b>106.515,52</b>	<b>9.916-</b>	<b>0</b>	<b>0,00</b>	<b>9.916-</b>	<b>0,00</b>

## 624 Gemeinde Eisingen

**THH3**                    **Allgemeine Finanzwirtschaft**  
**61**                        **Allgemeine Finanzwirtschaft**  
**6120**                    **Sonstige allgemeine Finanzwirtschaft**

Ifd. Nr.		Investitionsübersicht  Einzahlungs- und Auszahlungsarten	Ergebnis Vorjahr 2016  EUR	Fortgeschriebener Ansatz 2017  EUR	Ergebnis 2017  EUR	Vergleich Ansatz-Ergebnis  EUR	Ergänzende Festlegungen im HH-Vollzug EUR	Ermächtigungs- übertragung aus 2016 EUR	Verfügbare Mittel abzgl. Ergebnis  EUR	Ermächtigungs- übertragung nach 2018 EUR
			1	2	3	4	5	6	7	8
<b>761200000001: Erhöhung Stammkapital BGV</b>										
6	=	Summe der Einzahlungen aus Investitionstätigkeit	0,00	0	0,00	0	0	0,00	0	0,00
10	-	Auszahlungen für den Erwerb von Finanzvermögen	0,00	0	50,00-	50	0	0,00	50	0,00
13	=	Summe der Auszahlungen aus Investitionstätigkeit	0,00	0	50,00-	50	0	0,00	50	0,00
14	=	Saldo aus Investitionstätigkeit	0,00	0	50,00-	50	0	0,00	50	0,00
16	=	Gesamtkosten der Maßnahme	0,00	0	50,00-	50	0	0,00	50	0,00

# Anlagen

**Entwicklung der Liquidität zum Jahresabschluss**

Nr.	Einzahlungs- und Auszahlungsarten	Finanzrechnung	
		2016	2017
		EUR	EUR
		1	2
1	Zahlungsmittelbestand zum Jahresbeginn		959.932,65
2	+/- Zahlungsmittelüberschuss/-bedarf der Ergebnisrechnung (§ 50 i. V. m. § 3 Nr. 17 GemHVO)		1.453.772,58
3	+/- Finanzierungsmittelüberschuss/-bedarf aus Investitionstätigkeit (§ 50 i. V. m. § 3 Nr. 31 GemHVO)		-1.024.734,80
4	+/- Finanzierungsmittelüberschuss/-bedarf aus Finanzierungstätigkeit (§ 50 i. V. m. § 3 Nr. 35 GemHVO)		-141.686,38
5	+/- Überschuss oder Bedarf aus haushaltsunwirksamen Einzahlungen und Auszahlungen (§ 50 Nr. 39 GemHVO)		23.095,89
6	= <b>Endbestand an Zahlungsmitteln am Jahresende (§ 50 Nr. 42 GemHVO)</b>	<b>959.932,65</b>	<b>1.270.379,94</b>
7	+ Sonstige Einlagen aus Kassenmitteln zum Jahresende		0,00
8	- Bestand an Kassenkrediten zum Jahresende		0,00
9	= <b>liquide Eigenmittel zum Jahresende</b>	<b>959.932,65</b>	<b>1.270.379,94</b>
10	- übertragene Ermächtigungen für Auszahlungen (§ 21 GemHVO)		-1.013.000,00
11	+ nicht in Anspruch genommene Kreditermächtigungen (auch aus Vorjahren) für Investitionen und Investitionsförderungsmaßnahmen		1.550.000,00
12	+ übertragene Ermächtigungen für Investitionszuwendungen, Investitionsbeiträge und ähnliche Entgelte für Investitionstätigkeit (§ 21 Abs. 1, § 3 Nr. 18, 19 GemHVO)		13.000,00
13	= <b>bereinigte liquide Eigenmittel zum Jahresende</b>	<b>959.932,65</b>	<b>1.820.379,94</b>
14	- davon: für zweckgebundene Rücklagen gebunden		0,00
15	- für sonstige bestimmte Zwecke gebunden		0,00
16	= <b>bereinigte liquide Eigenmittel zum Jahresende ohne gebundene Mittel</b>	<b>959.932,65</b>	<b>1.820.379,94</b>
17	nachrichtlich: voraussichtliche Mindestliquidität (§ 22 Abs. 2 GemHVO)		187.200



**Vermögensübersicht**

Vermögen	Stand zum	Vermögensveränderungen im Haushaltsjahr					Stand zum
	01.01. des Haushaltsjahres	Vermögenszugänge	Vermögensabgänge	Umbuchungen	Zuschreibungen	Abschreibungen	31.12. des Haushaltsjahres
	EUR						
1	2	3	4	5	6	7	8
<b>1. Immaterielle Vermögensgegenstände</b>	<b>934,00</b>					<b>295,00</b>	<b>639,00</b>
<b>2. Sachvermögen (ohne Vorräte)</b>	<b>29.620.300,21</b>	<b>887.103,63</b>	<b>0,00</b>	<b>0,00</b>	<b>0,00</b>	<b>894.979,88</b>	<b>29.612.423,96</b>
2.1. Unbebaute Grundstücke und grundstücksgleiche Rechte	4.003.307,14	3.822,00		76.440,00			4.083.569,14
2.2. Bebaute Grundstücke und grundstücksgleiche Rechte	16.131.707,02	425.700,04		248.221,59		412.726,60	16.392.902,05
2.3. Infrastrukturvermögen	8.286.339,29	51.338,55		12.328,87		398.167,71	7.951.839,00
2.4. Bauten auf fremden Grundstücken							0,00
2.5. Kunstgegenstände, Kulturdenkmäler	28.696,56	0,00				1.880,00	26.816,56
2.6. Maschinen und technische Anlagen, Fahrzeuge	176.087,00	0,00				22.371,00	153.716,00
2.7. Betriebs- und Geschäftsausstattung	483.248,00	35.746,90		19.887,67		59.834,57	479.048,00
2.8. Geleistete Anzahlungen, Anlagen im Bau	510.915,20	370.496,14		-356.878,13			524.533,21
<b>3. Finanzvermögen (ohne Forderungen und liquide Mittel)</b>	<b>3.403.115,52</b>	<b>67.130,78</b>	<b>0,00</b>	<b>0,00</b>	<b>0,00</b>	0,00	<b>3.470.246,30</b>
3.1. Anteile an verbundenen Unternehmen	843.631,61						843.631,61
3.2. Sonst. Beteilig. u. Kapitaleinlagen in Zweckverbänden o. Ä.	2.558.048,68	67.130,78					2.625.179,46
3.3. Sondervermögen							0,00
3.4. Ausleihungen	1.435,23						1.435,23
3.5. Wertpapiere							0,00
<b>insgesamt</b>	<b>33.024.349,73</b>	<b>954.234,41</b>	<b>0,00</b>	<b>0,00</b>	<b>0,00</b>	<b>895.274,88</b>	<b>33.083.309,26</b>

**Übersicht über den voraussichtlichen Stand der Rücklagen zum Jahresabschluss**

Art	Stand zum 01.01. des Haushaltsjahres	Stand zum 31.12. des Haushaltsjahres
	TEUR	
1. Ergebnismrücklagen	0	996
1.1 Rücklagen aus Überschüssen des ordentlichen Ergebnisses	0	996
1.2 Rücklagen aus Überschüssen des Sonderergebnisses	0	0
2. Zweckgebundene Rücklagen	0	0
<b>Rücklagen gesamt</b>	<b>0</b>	<b>996</b>

**Schuldenübersicht**

Art der Schulden	am 01.01. des Haus- haltsjahres	zum 31.12. des Haus- haltsjahres	davon Tilgungszahlungen mit einem Zahlungsziel			Mehr (+) weniger (-)	
			bis zu 1 Jahr	über 1 bis 5 Jahre	mehr als 5 Jahre		
1	2	3	4	5	6	7	
<b>1.1 Anleihen</b>							
<b>1.2 Verbindlichkeiten aus Krediten für Investitionen</b>	<b>174.406,30</b>	<b>167.126,93</b>	<b>7.500,00</b>	<b>30.000,00</b>	<b>129.626,93</b>	<b>- 7.279,37</b>	
1.2.1 Bund							
1.2.2 Land	174.406,30	167.126,93	7.500,00	30.000,00	129.626,93	- 7.279,37	
1.2.3 Gemeinden und Gemeindeverbände							
1.2.4 Zweckverbände und dergleichen							
1.2.5 Kreditinstitute							
1.2.6 sonstige Bereiche							
<b>1.3 Kassenkredite</b>							
<b>1.4 Verbindlichkeiten aus kreditähnlichen Rechtsgeschäften</b>							
<b>1. Gesamtschulden Kernhaushalt</b>	<b>174.406,30</b>	<b>167.126,93</b>	<b>7.500,00</b>	<b>30.000,00</b>	<b>129.626,93</b>	<b>- 7.279,37</b>	

Nachrichtlich:

**Schulden der Sondervermögen mit Sonderrechnung**

<b>2.1 Anleihen</b>							
2.2 Verbindlichkeiten aus Krediten für Investitionen	1.714.000,00	<b>1.574.000,00</b>	140.000,00	560.000,00	874.000,00	<b>- 140.000,00</b>	
<b>2.3 Kassenkredite</b>	<b>6.238,95</b>	<b>140.645,96</b>	<b>140.645,96</b>			<b>134.407,01</b>	
2.4 Verbindlichkeiten aus kreditähnlichen Rechtsgeschäften							
<b>2. Gesamtschulden des Sondervermögens mit Sonderrechnung</b>	<b>1.720.238,95</b>	<b>1.714.645,96</b>	<b>280.645,96</b>	<b>560.000,00</b>	<b>874.000,00</b>	<b>- 5.592,99</b>	

**Gesamtschulden von Kernhaushalt und Sondervermögen mit Sonderrechnung**

<b>3.1 Anleihen</b>	-	-	-	-	-	-	
3.2 Verbindlichkeiten aus Krediten für Investitionen	1.888.406,30	<b>1.741.126,93</b>	147.500,00	590.000,00	1.003.626,93	<b>- 147.279,37</b>	
<b>3.3 Kassenkredite</b>	<b>6.238,95</b>	<b>140.645,96</b>	<b>140.645,96</b>	-	-	<b>134.407,01</b>	
3.4 Verbindlichkeiten aus kreditähnlichen Rechtsgeschäften	-	-	-	-	-	-	
Zwischensumme 3.1 + 3.2 + 3.3 + 3.4	1.894.645,25	<b>1.881.772,89</b>	288.145,96	590.000,00	1.003.626,93	<b>- 12.872,36</b>	
abzüglich Schulden zwischen Kernhaushalt und Sondervermögen mit Sonderrechnung	6.238,95	<b>140.645,96</b>	140.645,96	-	-	<b>134.407,01</b>	
<b>3. Konsolidierte Gesamtschulden</b>	<b>1.888.406,30</b>	<b>1.741.126,93</b>	<b>147.500,00</b>	<b>590.000,00</b>	<b>1.003.626,93</b>	<b>- 147.279,37</b>	

**Kennzahl zur Beurteilung der finanziellen Leistungsfähigkeit**

Kennzahl	Einheit	Ergebnis 2015	Ergebnis 2016	Ergebnis 2017	Planung 2018	Planung 2019	Planung 2020
1	2	3	4	5	6	7	8
<b>ERTRAGSLAGE</b>							
<b>1. ordentliches Ergebnis</b>							
absoluter Betrag	€	0,00	0,00	996.164,82	-46.400,00	-155.300,00	513.600,00
Betrag je Einwohner	€/EW	0,00	0,00	212,67	-9,86	-32,99	109,09
Aufwandsdeckungsgrad	%	0,00	0,00	11,81	-0,49	-1,64	5,72
1.1 Steuerkraft - netto -							
absoluter Betrag	€	0,00	0,00	4.326.201,22	3.957.900,00	4.088.500,00	4.220.400,00
Betrag je Einwohner	€/EW	0,00	0,00	923,61	840,68	868,42	896,43
Anteil an ordentlichen Aufwendungen	%	0,00	0,00	51,28	42,16	43,24	47,01
1.2 Betriebsergebnis - netto -							
absoluter Betrag	€	0,00	0,00	3.330.036,40	4.004.300,00	4.243.800,00	3.706.800,00
Betrag je Einwohner	€/EW	0,00	0,00	710,94	850,53	901,40	787,34
Anteil an ordentlichen Aufwendungen	%	0,00	0,00	39,47	42,65	44,88	41,29
<b>2. Sonderergebnis</b>							
absoluter Betrag	€	0,00	0,00	0,00	0,00	0,00	0,00
<b>3. Gesamtergebnis</b>							
absoluter Betrag	€	0,00	0,00	996.164,82	-46.400,00	-155.300,00	513.600,00
<b>FINANZLAGE</b>							
<b>4. Zahlungsmittelüberschuss aus laufender Verwaltungstätigkeit</b>							
absoluter Betrag	€	0,00	0,00	1.453.772,58	491.400,00	408.700,00	1.078.300,00
Betrag je Einwohner	€/EW	0,00	0,00	310,37	104,38	86,81	229,04
<b>5. Mindestzahlungsmittelüberschuss</b>							
absoluter Betrag	€	0,00	0,00	7.279,37	40.000,00	69.000,00	69.000,00
<b>6. Nettoinvestitionsfinanzierungsmittel</b>							
absoluter Betrag	€	0,00	0,00	-1.024.734,80	-210.200,00	-422.700,00	674.300,00
Betrag je Einwohner	€/EW	0,00	0,00	-218,77	-44,65	-89,78	143,22
<b>7. Soll-Liquiditätsreserve (§ 22 Abs. 2 GemHVO)</b>							
absoluter Betrag	€	0,00	0,00	187.200,00	183.500,00	127.000,00	136.000,00
<b>8. liquide Eigenmittel zum Jahresende</b>							
absoluter Betrag	€	0,00	959.932,65	1.270.379,94	1.060.179,94	637.479,94	1.311.779,94
<b>KAPITALLAGE</b>							
<b>9. Eigenkapital</b>							
absoluter Betrag	€	0,00	29.683.216,65	30.679.381,47			
9.1 Basiskapital (§ 61 Nr. 6 GemHVO)							
absoluter Betrag	€	0,00	29.683.216,65	29.683.216,65			
9.2 Eigenkapitalquote							
Verhältnis Eigenkapital zu Bilanzsumme	%	0,00	86,28	87,21			
9.3 Fremdkapitalquote							
Verhältnis Fremdkapital zu Bilanzsumme	%	0,00	13,72	12,79			
<b>10. Anlagendeckung</b>							
Verhältnis langfr. Kapital zu langfr. Vermögen	%	0,00	89,88	92,73			
<b>11. Verschuldung</b>							
absoluter Betrag	€	0,00	174.406,30	167.126,93			
Betrag je Einwohner	€/EW	0,00	37,71	35,68			
11.1 Nettoneuverschuldung							
absoluter Betrag	€	0,00	0,00	141.686,38	40.000,00	69.000,00	69.000,00

# Anhang

# ANHANG

## Bilanzierungs- und Bewertungsmethoden

An den zur Erstellung der Eröffnungsbilanz gewählten Bilanzierungs- und Bewertungsmethoden wurde unverändert festgehalten. Diesbezüglich wird auf die in der Gemeinderatssitzung vom 15.09.2021 festgestellte Bilanzierungsrichtlinie verwiesen.

Die in der Bilanz unter „Sachvermögen“ aufgeführten Posten wurden mit den jeweiligen Anschaffungs- und Herstellungskosten, reduziert um planmäßige lineare Abschreibungen auf Grundlage der Abschreibungstabelle für Baden-Württemberg bzw. hilfsweise der Abschreibungstabelle des Bundesministeriums der Finanzen, angesetzt.

Neu beschaffte oder selbst hergestellte Vermögensgegenstände werden entsprechend den Vorgaben der GemHVO in Verbindung mit dem Leitfaden zur Bilanzierung nach den Grundlagen des Neuen Kommunalen Haushalts- und Rechnungswesens (NKHR) in Baden-Württemberg bewertet und bilanziert.

Ferner wurden keine Zinsen für Fremdkapital in die Herstellungskosten einbezogen.

## Pensionsrückstellungen

Pensionsrückstellungen werden gemäß dem Gesetz über den Kommunalen Versorgungsverband Baden-Württemberg (GKV) zentral beim Kommunalen Versorgungsverband Baden-Württemberg (KVBW) gebildet (§ 27 Abs. 5 GKV); eine zusätzliche Bildung von Pensionsrückstellungen in der Vermögensrechnung der Kommune ist daher nicht zulässig (§ 41 Abs. 2 Satz 2 GemHVO). Pensionsrückstellungen umfassen auch Rückstellungen für Beihilfen an Versorgungsempfänger. Der Anteil der Gemeinde Eisingen an diesen Rückstellungen beträgt zum Bilanzstichtag 31.12.2017 1.839.232 EUR (Bescheinigung des KVBW vom 01.02.2018).

## Entwicklung der Liquidität

Bezüglich der Entwicklung der Liquidität im Haushaltsjahr wird auf die diesbezügliche Anlage (Anlage 22) sowie auf die Ausführungen im Rechenschaftsbericht unter 3.4.2 *Gesamtfinanzrechnung 2017* und 3.4.5 *Entwicklung des Kassenbestands* verwiesen.

## Übertragene Ermächtigungen (Haushaltsermächtigungen)

In das folgende Haushaltsjahr übertragene Ermächtigungen (Haushaltsübertragungen) können unter 3.4.4 *Ermächtigungsübertragungen* des Rechenschaftsberichts entnommen werden. Die Aufnahme des Kredits war nicht erforderlich und wird es auch nicht im Jahr 2018 sein. Die Kreditermächtigung wird nicht in das Jahr 2018 übertragen.

## Organe

Hinsichtlich der Organe wird auf 1.4 im Rechenschaftsbericht verwiesen.